

Budsjett 2011



- Nøkkeltall for norsk økonomi
- Hovedtall i statsbudsjettet
- Skatte- og avgiftssatser



Hovedtall i statsbudsjettet og Statens petroleumsfond utenom lånetransaksjoner i 2010 og 2011

(Millioner kroner)

	Nysaldert budsjett 2010	Saldert budsjett 2011
<i>Statsbudsjettets inntekter i alt</i>	1 053 683	1 113 185
Inntekter fra petroleumsvirksomhet	292 436	313 018
Inntekter utenom petroleumsinntekter	761 247	800 167
<i>Statsbudsjettets utgifter i alt</i>	891 299	960 149
Utgifter til petroleumsvirksomhet	20 697	25 011
Utgifter utenom petroleumsvirksomhet	870 603	935 138
= Overskudd i statsbudsjettet før overføring til Statens pensjonsfond utland	162 384	153 036
- Netto kontantstrøm fra petroleumsvirksomheten	271 740	288 007
= Oljekorrigert overskudd	-109 356	-134 971
+ Overført fra Statens pensjonsfond utland	109 356	134 971
= Overskudd i statsbudsjettet	0	0
+ Netto avsett i Statens petroleumsfond	162 384	153 036
+ Renteinntekter og utbytte mv. i Statens pensjonsfond	84 400	113 100
= Samlet overskudd i statsbudsjettet og i Statens pensjonsfond	246 784	266 136

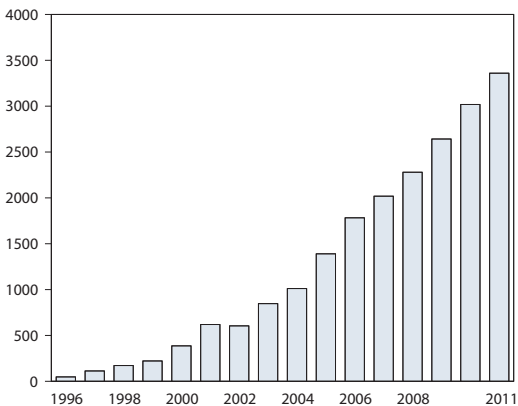
Statsbudsjettets lånetransaksjoner og finansieringsbehov i 2010 og 2011

(Millioner kroner)

	Nysaldert budsjett 2010	Saldert budsjett 2011
Utlån, aksjetegning mv.	139 026	89 630
- Tilbakebetalinger	72 286	76 240
- Statsbudsjettets overskudd	0	0
= Netto finansieringsbehov	66 740	13 389
+ Gjeldsavdrag	0	46 150
= Statsbudsjettets brutto finansieringsbehov	66 740	59 539

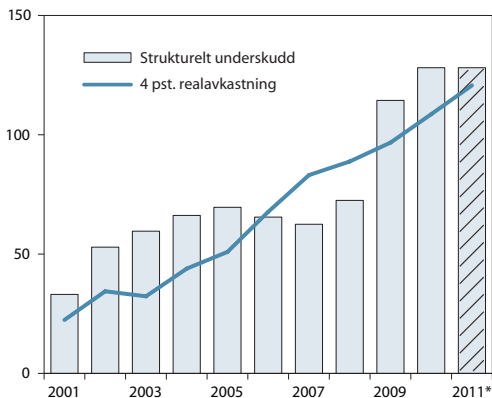
Markedsverdien av Statens pensjonsfond utland¹

Mrd. kroner ved utgangen av året



Kilde: Finansdepartementet.

Forventet realavkastning av Statens pensjonsfond utland og strukturelt, oljekorrigert underskudd. Mrd. 2011-kroner

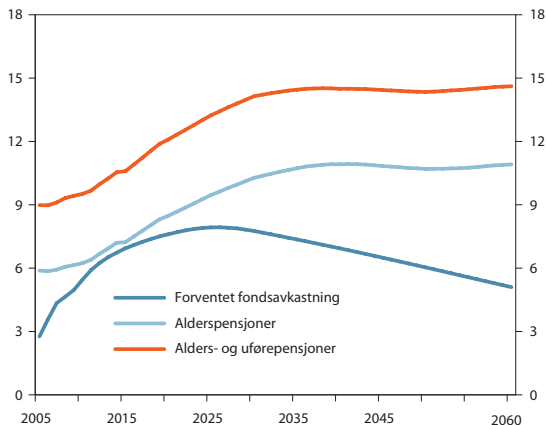


* Budsjettåret

Kilde: Finansdepartementet.

¹ Statens petroleumsfond for 2006.

**Forventet realavkastning av Statens pensjonsfond utland og pensjons-
utgifter i folketrygden. Prosent av trend-BNP for Fastlands-Norge**



Kilder: Statistisk sentralbyrå og Finansdepartementet.

Hovedtall for petroleumsvirksomheten

Virkning av en endring i olje-
prisen på 10 kroner
i 2011 på kontant-
strøm i 2011

2009 2010 2011 2015

Forutsetninger:

Råoljepris, kroner pr. fat	388	475	485	451
Produksjon, mill. Sm ³ o.e	239	234	231	227
- Råolje og NGL	136	129	122	112
- Naturgass	103	105	110	115

Mrd. kroner:

Eksportverdi ¹	478	509	507	493	8,2
Påløpte skatter og avgifter ²	153	181	166	132	5,4
Netto inntekt SDØE	95	96	101	91	2,2
Statens netto kontantstrøm ³	280	265	288	230	4,9

¹ Råolje, naturgass, NGL og rørtransport.

² Ordinær skatt på inntekt og formue, særskatt, arealavgift og CO₂-avgift.

³ Summen av betalte skatter og avgifter, netto innbetalinger fra Statens direkte økonomiske engasjement (SDØE) i petroleumsvirksomheten og betalt aksjeutbytte fra Statoil.

Kilder: Statistisk sentralbyrå, Olje- og energidepartementet, Oljedirektoratet og Finansdepartementet.

Statsbudsjettets inntekter og utgifter 2011, utenom lånetransaksjoner

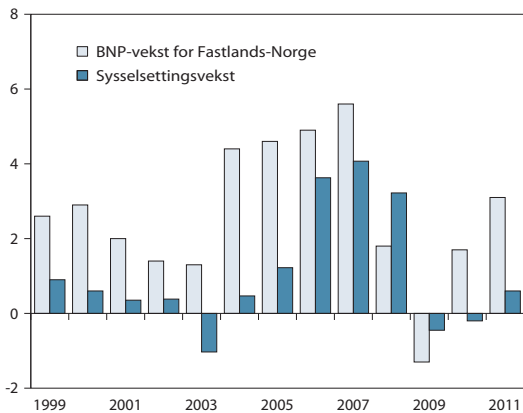
(Milliarder kroner)

Statsbudsjettets inntekter (utenom petroleum)	800,2
Sum skatter og avgifter fra Fastlands-Norge	737,6
Skatt på formue og inntekt	202,4
Arbeidsgiveravgift og trygdeavgift	229,8
Merverdiavgift mv.	206,7
Avgifter på tobakk og alkohol	20,3
Avgift på bil, bensin mv.	47,9
Elektrisitetsavgift	7,7
Tollinntekter	2,5
Andre avgifter	20,3
Inntekter av statens forretningsdrift	2,1
Renter og aksjeutbytte	32,9
Andre inntekter	27,6
Statsbudsjettets utgifter (utenom petroleum)	935,1
Folketrygden, alderspensjon	128,2
Folketrygden, sykepenger	36,4
Folketrygdens øvrige sosiale formål	109,8
Folketrygdens helsedel	23,0
Folketrygden, fødsels- og adopsjonspenger	15,1
Folketrygden, arbeidsliv	13,8
Regionale helseforetak	102,5
Rammetilskudd til kommuner og fylkeskommuner	126,8
Høyere utdanning og fagskoler	26,2
Forsvaret	39,3
Transport og kommunikasjon	29,0
Offisiell utviklingshjelp*	26,3
Barnetrygd	15,0
Jordbruksavtalen	13,3
Politi- og påtalemyndighet	12,2
Renter på statsgjeld	22,6
Andre utgifter	195,6
Oljekorrigert overskudd	-153,0
Statens netto kontantstrøm fra petroleumsvirksomheten	288,0

* I tillegg kommer 0,8 mrd. kroner til NORFUND, grunnfondskapital ved investeringer i utlandet, som regnes med som offisiell utviklingshjelp

BNP for Fastlands-Norge og sysselsatte personer

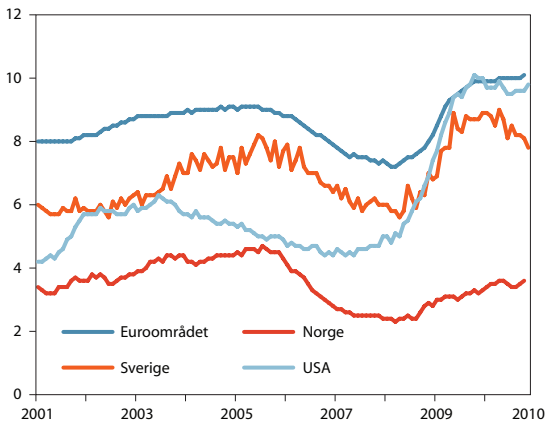
Prosentvis endring fra året før



Kilder: Statistisk sentralbyrå og Finansdepartementet.

Arbeidsledighet. Sesongjustert.

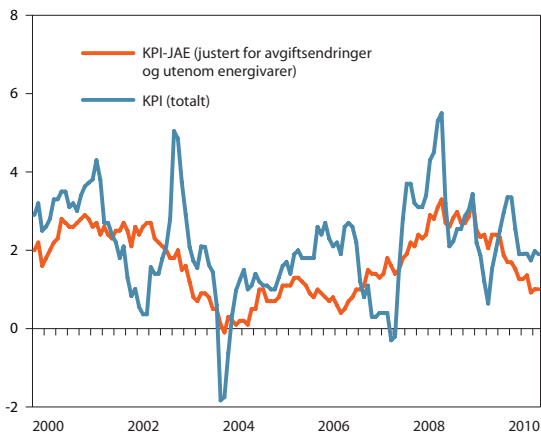
Prosent av arbeidsstyrken



Kilder: Reuters EcoWin og Eurostat.

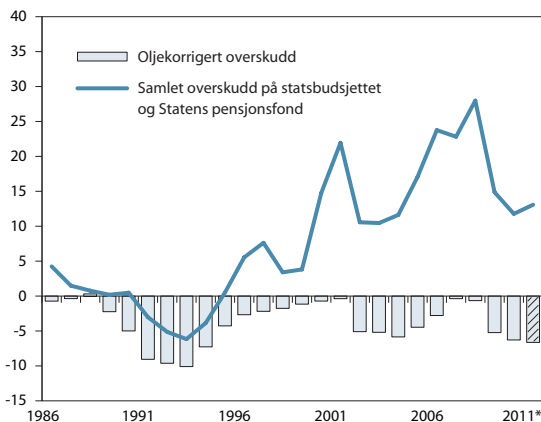
Konsumpriser

Prosentvis endring fra samme måned året før



Kilde: Statistisk sentralbyrå.

Oljekorrigert overskudd og samlet overskudd i statsbudsjettet og Statens pensjonsfond utland. Prosent av BNP for Fastlands-Norge



* Budsjettåret

Kilder: Statistisk sentralbyrå og Finansdepartementet.

Oversikt over utgifter og inntekter for budsjettår

Utgifter

	Samlede utgifter
Det kongelige hus	179 384
Regjering	286 100
Stortinget og underliggende institusjoner	1 488 445
Høyesterett	75 018
Utenriksdepartementet	33 645 654
Kunnskapsdepartementet	42 752 366
Kulturdepartementet	8 466 538
Justis- og politidepartementet	26 421 294
Kommunal- og regionaldepartementet	142 294 985
Arbeidsdepartementet	42 348 270
Helse- og omsorgsdepartementet	110 626 348
Barne- likestillings- og inkluderingsdepartementet	31 135 738
Nærings- og handelsdepartementet	5 945 640
Fiskeri- og kystdepartementet	4 327 278
Landbruks- og matdepartementet	16 107 872
Samferdselsdepartementet	29 387 800
Miljøverndepartementet	4 582 581
Fornyings-, administrasjons- og kirkedepartementet	5 747 793
Finansdepartementet	93 247 600
Forsvarsdepartementet	39 248 552
Olje- og energidepartementet	5 950 570
Ymse utgifter	9 773 000
Statsbankene	88 121 701
Statlig petroleumsvirksomhet	25 010 600
Statens forretningsdrift	2 423 831
Folketrygden	326 333 486
Statens pensjonsfond utland	288 007 400
Sum utgifter	1 383 935 844

1. Inntekter (ekskl. tilbakebetalinger mv. og overføring fra Statens pensjonsfond utland)

2. Utgifter (ekskl. utlån, avdrag på statsgjeld mv.)

Driftsutgifter

Nybygg, anlegg mv.

Overføringer til andre

Overføringer til Statens pensjonsfond utland

3. Overskudd før lånetransaksjoner før overføring fra Statens pensjonsfond utland (1-2)

4. Overføring fra Statens pensjonsfond utland

5. Overskudd før lånetransaksjoner (3+4)

2011 saldert i 1000 kroner

Drifts- utgifter	Nybygg, anlegg mv.	Overføringer til andre	Utlån, gjelds- avdrag mv.
17 109	-	162 275	-
286 100	-	-	-
1 268 207	64 100	156 138	-
75 018	-	-	-
5 117 135	29 800	27 741 109	757 610
3 400 735	28 803	36 322 828	3 000 000
1 528 052	31 798	6 906 688	-
23 611 993	591 037	2 218 264	-
350 480	1 000	141 943 505	-
20 897 640	363 650	11 086 980	10 000 000
3 733 372	17 598	106 865 878	9 500
6 522 143	66 427	24 547 168	-
1 661 120	40 500	4 244 020	-
3 005 998	652 370	668 910	-
1 510 889	9 553	14 587 430	-
13 215 000	10 677 200	5 495 600	-
2 521 153	430 084	1 631 344	-
3 784 272	692 274	1 271 247	-
8 318 400	240 100	38 539 100	46 150 000
28 644 621	9 907 852	696 079	-
2 725 620	18 000	3 206 950	-
9 773 000	-	-	-
655 315	149 612	11 454 325	75 862 449
10 600	25 000 000	-	-
-457 659	2 881 490	-	-
-	-	326 333 486	-
-	-	288 007 400	-
142 176 313	51 893 248	1 054 086 724	135 779 559

	Statsbudsjettet, folketrygden ikke medregnet	Folketrygden	Statsbudsjettet medregnet folketrygden
	881 353 069	231 832 200	1 113 185 269
	921 822 799	326 333 486	1 248 156 285
	142 176 313	-	142 176 313
	51 893 248	-	51 893 248
	439 745 838	326 333 486	766 079 324
	288 007 400	-	288 007 400
	-40 469 730	-94 501 286	-134 971 016
	134 971 016	-	134 971 016
	94 501 286	-94 501 286	-

Inntekter

	Samlede inntekter	
Skatt på formue og inntekt	202 400 000	
Arbeidsgiveravgift og trygdeavgift	229 800 000	
Tollinntekter	2 530 000	
Merverdiavgift	206 700 000	
Avgifter på alkohol	12 325 000	
Avgifter på tobakk	8 000 000	
Avgifter på motorvogner	31 292 000	
Andre avgifter	44 510 771	
Sum skatter og avgifter	737 557 771	
Renter av statens forretningsdrift	86 190	
Øvrige inntekter av statens forretningsdrift	1 967 751	
Sum inntekter av statens forretningsdrift	2 053 941	
Renter fra statsbankene	9 309 550	
Renter av kontantbeholdning og andre fordringer	12 554 192	
Aksjeutbytte ekskl. Statoil	11 022 352	
Renteinntekter og utbytte (ekskl. Statens forretningsdrift og Statoil)	32 886 094	
Inntekter under departementene	27 669 463	
Overføring fra Norges Bank	-	
Tilbakeføring av midler fra Statens banksikringsfond	-	
Sum andre inntekter	27 669 463	
Inntekter fra statlig petroleumsvirksomhet	126 300 000	
Skatt og avgift på utvinning av petroleum	173 900 000	
Aksjeutbytte fra Statoil	12 818 000	
Sum petroleumsinntekter	313 018 000	
Tilbakebetalinger	76 240 199	
Statens pensjonsfond utland	134 971 016	
Sum inntekter	1 324 396 484	

Lånetransaksjoner:

6. Utlån gjeldavdrag, aksjetegning mv. i alt

Utlån til statsbanker

Gjeldsavdrag

Andre utlån, aksjetegning mv.

7. Tilbakebetalinger mv.

8. Utlån mv. (netto) (6-7)

9. Samlet finansieringsbehov - av kontantbeholdning og lånemidler (8-5)

Drifts- inntekter	Inntekter i samband med nybygg, anlegg mv.	Skatter, avgifter og andre overføringer	Tilbake- betalinger mv.
-	-	202 400 000	-
-	-	229 800 000	-
-	-	2 530 000	-
-	-	206 700 000	-
-	-	12 325 000	-
-	-	8 000 000	-
-	-	31 292 000	-
-	-	44 510 771	-
-	-	737 557 771	-
-	-	86 190	-
500	1 755 551	211 700	-
500	1 755 551	297 890	-
-	-	9 309 550	-
-	-	12 554 192	-
-	-	11 022 352	-
-	-	32 886 094	-
16 973 208	319 806	10 376 449	-
-	-	-	-
-	-	-	-
16 973 208	319 806	10 376 449	-
103 000 000	16 400 000	6 900 000	-
-	-	173 900 000	-
-	-	12 818 000	-
103 000 000	16 400 000	193 618 000	-
-	-	-	76 240 199
-	-	134 971 016	-
119 973 708	18 475 357	1 109 707 220	76 240 199

	Statsbudsjettet, folketrygden ikke medregnet	Folketrygden	Statsbudsjettet medregnet folketrygden
	135 779 559	-	135 779 559
	75 862 449	-	75 862 449
	46 150 000	-	46 150 000
	13 767 110	-	13 767 110
	76 240 199	-	76 240 199
	59 539 360	-	59 539 360
	-34 961 926	94 501 286	59 539 360

Makroøkonomisk utvikling. Prosentvis endring fra året før¹⁾

	Mrd. kroner ²⁾			
	2009	2009	2010	2011
Privat konsum	1 015,3	0,2	2,8	3,5
Offentlig konsum	533,1	4,7	2,7	2,1
Bruttoinvesteringer i fast kapital i alt	519,6	-7,4	-3,4	4,6
Herav:				
Oljeutvinning og rørtransport	134,4	5,8	-3,8	6,0
Bedrifter i Fastlands-Norge	190,1	-15,4	-4,0	3,3
Boliger	77,5	-18,9	-4,8	6,0
Offentlig forvaltning	85,9	7,0	3,3	5,1
Etterspørsel fra Fastlands-Norge ³⁾	1 901,8	-1,1	1,8	3,3
Eksport	1 008,8	-4,0	0,8	1,8
Herav:				
Råolje og naturgass	465,1	-1,2	-3,6	-2,8
Tradisjonelle varer	278,1	-8,2	5,1	4,9
Import	656,3	-11,4	4,2	5,6
Herav:				
Tradisjonelle varer	409,1	-13,1	5,7	5,1
Bruttonasjonalprodukt	2 380,9	-1,4	0,5	2,1
Bruttonasjonalprodukt for Fastlands-Norge	1 846,6	-1,3	1,7	3,1
Memo:				
Sysselsatte personer	..	-0,4	-0,2	0,6
Arbeidsledighetsprosent (AKU)	..	3,2	3,5	3,6
Konsumprisindeksen (KPI)	..	2,1	2,5	1,8
Konsumprisindeksen justert for avgiftsendringer og utenom energipriser (KPI-JAE)	..	2,6	1,5	1,9
Årslønn	..	4,2	3¼	3¼
Råoljepris, kroner pr. fat ⁴⁾		388	475	485
Driftsbalanse overfor utlandet, mrd. kroner og prosent av BNP	311,8	13,1	16,3	15,3
Bruttonasjonalinntekt (mrd. kroner)	..	2366,7	2544,0	2650,0

¹⁾ Beregnet i faste 2007-priser der ikke annet er oppgitt.

²⁾ Foreløpig nasjonalregnskapstall i løpende priser.

³⁾ Utenom lagerendring.

⁴⁾ Løpende priser

Kilder: Statistisk sentralbyrå og Finansdepartementet.

Barnetrygd og kontantstøtte Beløpsgrenser for 2010 og 2011

	2010-regler	2011-regler	Endring 2010-2011
Generell sats i barnetrygden per år	11 640 kr	11 640 kr	-
Småbarnstillegg til enslige forsørgere ¹⁾	7 920 kr	7 920 kr	-
Ekstra barnetrygd i Finnmark og Nord-Troms	3 840 kr	3 840 kr	-
Full sats i kontantstøtten per år	39 636 kr	39 636 kr	-

¹⁾ Gjelder kun enslige forsørgere som mottar full overgangsstonad.

Kilde: Finansdepartementet.

Skattesatser 2010 og 2011

	2010- regler	2011- regler	Endring 2010-2011
Skatt på alminnelig inntekt			
Personer ¹	28 pst.	28 pst.	-
Bedrifter	28 pst.	28 pst.	-
Toppskatt			
<i>Trinn 1</i>			
Innslagspunkt	456 400 kr	471 200 kr	3 ¼ pst.
Sats ²	9,0 pst.	9,0 pst.	-
<i>Trinn 2</i>			
Innslagspunkt	741 700 kr	765 800 kr	3 ¼ pst.
Sats	12,0 pst.	12,0 pst.	-
Trygdeavgift			
Nedre grense for å betale trygdeavgift	39 600 kr	39 600 kr	-
Opptrappingsats	25,0 pst.	25,0 pst.	-
Sats			
Lønnsinntekt	7,8 pst.	7,8 pst.	-
Primærnæringsinntekt	7,8 pst.	7,8 pst.	-
Annen næringsinntekt	11,0 pst.	11,0 pst.	-
Pensjonsinntekt mv.	3,0 pst.	4,7 pst.	1,7 pst.poeng
Arbeidsgiveravgift			
Sone I	14,1 pst.	14,1 pst.	-
Sone Ia ³	14,1 pst.	14,1 pst.	-
Sone II	10,6 pst.	10,6 pst.	-
Sone III	6,4 pst.	6,4 pst.	-
Sone IV	5,1 pst.	5,1 pst.	-
Sone IVa	7,9 pst.	7,9 pst.	-
Sone V	0,0 pst.	0,0 pst.	-
Maksimale effektive marginale skattesatser			
Lønnsinntekt ekskl. arbeidsgiveravgift	47,8 pst.	47,8 pst.	-
Lønnsinntekt inkl. arbeidsgiveravgift	54,3 pst.	54,3 pst.	-
Pensjonsinntekt ⁴	43,0 pst.	44,7 pst.	1,7 pst.poeng
Primærnæringsinntekt	47,8 pst.	47,8 pst.	-
Annen næringsinntekt	51,0 pst.	51,0 pst.	-
Utbytte og uttak ⁵	48,2 pst.	48,2 pst.	-
Personfradrag			
Klasse 1	42 210 kr	43 600 kr	3 ¼ pst.
Klasse 2 ⁶	84 420 kr	87 200 kr	3 ¼ pst.
Minstefradrag i lønnsinntekt			
Sats	36,0 pst.	36,0 pst.	-
Nedre grense	4 000 kr	4 000 kr	-
Øvre grense ⁷	72 800 kr	75 150 kr	3 ¼ pst.

¹ For skattytere i Nord-Troms og Finnmark er satsen 24,5 pst.

² For skattytere i Nord-Troms og Finnmark er satsen 7 pst. i trinn 1.

³ I sone Ia skal det betales arbeidsgiveravgift med en sats på 10,6 pst. inntil differansen mellom det foretaket faktisk betaler i arbeidsgiveravgift, og det foretaket ville ha betalt i arbeidsgiveravgift med en sats på 14,1 pst., er lik fri-beløpet. I 2011 er fribeløpet 530 000 kroner per foretak. For veitranportforetak i sone Ia er fribeløpet 265 000 kroner.

⁴ For pensjonister som skatter etter skattebegrensingsregelen, kan den maksimale effektive marginale skattesatsen bli opptil 55 pst.

⁵ Inkludert 28 pst. selskapskatt.

⁶ Skattytere med forsørgeransvar for ektefeller samt enslige forsørgere skattlegges i klasse 2.

	2010- regler	2011- regler	Endring 2010–2011
Minstefradrag i pensjonsinntekt			
Sats	26,0 pst.	26,0 pst.	-
Nedre grense	4 000 kr	4 000 kr	-
Øvre grense	60 950 kr	62 950 kr	3 ¼ pst.
Særskilt fradrag i arbeidsinntekt⁸			
	31 800 kr	31 800 kr	-
Særfradrag for alder			
	19 368 kr	-	utgår
Særfradrag for uførhet mv.			
	19 368 kr	32 000 kr	65 ¼ pst.
Særskilt skattefradrag for pensjonister⁹			
Maksimalt beløp	-	28 150 kr	ny
<i>Nedtrapping, trinn 1</i>			
Innslagspunkt		158 650 kr	ny
Sats	-	15,3 pst.	ny
<i>Nedtrapping, trinn 2</i>			
Innslagspunkt	-	242 000 kr	ny
Sats	-	6,0 pst.	ny
Skattebegrensingsregelen for uføre mv.¹⁰			
Avtrappingssats	55,0 pst.	55,0 pst.	-
<i>Skattefrie nettoinntekt</i>			
Enslig	113 700 kr	117 400 kr	3 ¼ pst.
Ektepar	206 700 kr	utgår	
Gift ¹¹	-	106 700 kr	ny
<i>Formuestillegget</i>			
Sats	1,5 pst.	1,5 pst.	-
Grense	200 000 kr	-	utgår
Enslig	-	200 000 kr	ny
Gift	-	100 000 kr	ny
Særskilt fradrag i Finnmark og Nord-Troms			
Klasse 1	15 000 kr	15 000 kr	-
Klasse 2	30 000 kr	30 000 kr	-
Sjømannsfradraget			
Sats	30,0 pst.	30,0 pst.	-
Øvre grense	80 000 kr	80 000 kr	-
Fiskerfradraget			
Sats	30,0 pst.	30,0 pst.	-
Øvre grense	150 000 kr	150 000 kr	-

⁷ Summen av minstefradraget i lønnsinntekt og minstefradraget i pensjonsinntekt begrenses oppad til øvre grense i minstefradraget i lønnsinntekt, dvs. 75 150 kroner.

⁸ Skattyter som kun har lønnsinntekt, får det høyeste av minstefradraget i lønnsinntekt og det særskilte fradraget i arbeidsinntekt.

⁹ Erstatte blant annet skattebegrensingsregelen for pensjonister.

¹⁰ Skattebegrensingsregelen gjelder også enslige forsørgere, men kun dersom de mottar overgangsstønad.

¹¹ Gifte uføre som mottar ektefelle tillegg, beholder gjeldende skattefrie nettoinntekt for ektepar (men lønnsjustert)

	2010- regler	2011- regler	Endring 2010–2011
Særskilt fradrag i næringsinntekt for jordbruk mv.			
Inntektsuavhengig fradrag	54 200 kr	54 200 kr	-
Sats utover inntektsuavhengig fradrag	32,0 pst.	32,0 pst.	-
Maksimalt samlet fradrag	142 000 kr	142 000 kr	-
Særfradrag for store sykdomsutgifter			
Nedre grense	9 180 kr	9 180 kr	-
Maksimalt årlig fradrag for innbetaling til individuell pensjonsordning			
	15 000 kr	15 000 kr	-
Fradrag for reiser mellom hjem og arbeid			
Sats per km	1,50 kr	1,50 kr	-
Nedre grense for fradraget	13 700 kr	13 950 kr	1,8 pst.
Maksimalt fradrag for gaver til frivillige organisasjoner			
	12 000 kr	12 000 kr	-
Maksimalt fradrag for innbetalt fagforeningskontingent mv.			
	3 660 kr	3 660 kr	-
Boligsparing for ungdom under 34 år (BSU)			
Sats for skattefradrag	20,0 pst.	20,0 pst.	-
Maksimalt årlig sparebeløp	20 000 kr	20 000 kr	-
Maksimalt samlet sparebeløp i ordningen	150 000 kr	150 000 kr	-
Foreldrebetaling for legitimerede utgifter til pass og stell av barn			
<i>Øvre grense</i>			
Ett barn	25 000 kr	25 000 kr	-
Tillegg per barn utover det første	15 000 kr	15 000 kr	-
Formuesskatt¹²			
<i>Kommune</i>			
Innslagspunkt	700 000 kr	700 000 kr	-
Sats	0,7 pst.	0,7 pst.	-
<i>Stat</i>			
Innslagspunkt	700 000 kr	700 000 kr	-
Sats	0,4 pst.	0,4 pst.	-
Arveavgift			
Innslagspunkt			
<i>Trinn 1</i>	470 000 kr	470 000 kr	-
<i>Trinn 2</i>	800 000 kr	800 000 kr	-

¹² Innslagspunktene er for enslige skattytere. For ektefeller, som lignede under ett for felles formue, er innslagspunktene det dobbelte av hva tabellen viser.

	2010- regler	2011- regler	Endring 2010–2011
Satser			
Barn og foreldre			
<i>Trinn 1</i>	6 pst.	6 pst.	-
<i>Trinn 2</i>	10 pst.	10 pst.	-
Andre mottakere			
<i>Trinn 1</i>	8 pst.	8 pst.	-
<i>Trinn 2</i>	15 pst.	15 pst.	-
Aksjerabatt ¹³	40 pst.	40 pst.	-
Lønnsfradraget i skjermings- metoden for enkeltpersonforetak			
	15,0 pst.	15,0 pst.	-
Avskrivingssatser			
Saldogruppe a (kontormaskiner o.l.)	30 pst.	30 pst.	-
Saldogruppe b (ervertet forretningsverdi)	20 pst.	20 pst.	-
Saldogruppe c (vogntog, lastebiler, busser, varebiler mv.)	20 pst.	20 pst.	-
Saldogruppe d (personbiler, maskiner og inventar mv.)	20 pst.	20 pst.	-
Saldogruppe e (skip, fartøyer, rigger mv.)	14 pst.	14 pst.	-
Saldogruppe f (fly, helikopter)	12 pst.	12 pst.	-
Saldogruppe g (anlegg for overføring og distribusjon av el. kraft og elektroteknisk utrustning i kraftforetak)	5 pst.	5 pst.	-
Saldogruppe h (bygg og anlegg, hoteller mv.) ¹⁴	4 (8) pst.	4 (8) pst.	-
Saldogruppe i (forretningsbygg)	2 pst.	2 pst.	-
Saldogruppe j (tekniske installasjoner i forretningsbygg og andre næringsbygg)	10 pst.	10 pst.	-

Frikort

Personer med inntekt under frikortgrensen er fritatt for å betale skatt. Frikortgrensen for 2011 er 39 950 kroner.

Frikortgrensen tar utgangspunkt i den nedre grensen for betaling av trygdeavgift, som i 2011 er 39 600 kroner. Fordi det ikke blir innkrevd skatt dersom samlet skatt er under 100 kroner, blir nedre grense for å betale skatt 39 950 kroner.

¹³ Rabatten gjelder ikke-børsnoterte aksjer og andeler i ansvarlige selskap og kommandittselskap. Rabatten begrenses til et arveavgiftsgrunnlag for slike aksjer og andeler på 10 mill. kroner per mottaker.

¹⁴ Bygninger med en enkel konstruksjon og som antas å ha en kommersiell levealder under 20 år, kan avskrives med 8 pst.

Avgiftssatser for 2010 og 2011

Avgiftskategori	Sats 2010	Sats 2011	Endring i pst.
<i>Merverdiavgift, pst. av omsetningsverdien¹</i>			
Generell sats	25	25	-
Redusert sats	14	14	-
Lav sats	8	8	-
<i>Avgift på alkoholholdige drikkevarer</i>			
Brennevinsbaserte drikkevarer over 0,7 vol.pst., kr/ vol.pst. og liter	6,18	6,61	7,0
Annen alkoholholdig drikk fra 4,7 til og med 22 vol.pst., kr/vol.pst. og liter	4,03	4,31	6,9
Annen alkoholholdig drikk til og med 4,7 vol.pst., kr/liter			
a) 0,0-0,7 vol.pst.	-	-	-
b) 0,7-2,7 vol.pst.	2,76	2,95	6,9
c) 2,7-3,7 vol.pst.	10,41	11,13	6,9
d) 3,7-4,7 vol.pst.	18,04	19,28	6,9
<i>Avgift på tobakkvarer</i>			
Sigarer, kr/100 gram	212	227	7,1
Sigaretter, kr /100 stk.	212	227	7,1
Røyketobakk, kr/ 100 gram	212	227	7,1
Snus, kr/100 gram	82	92	12,2
Skrå, kr/100 gram	82	92	12,2
Sigarettpapir, kr/100 stk.	3,23	3,45	6,8
<i>Engangsavgift på kjøretøy</i>			
Personbiler mv. Avgiftsgruppe a ²			
Egenvekt, kr/kg			
første 1 150 kg	35,67	36,31	1,8
neste 250 kg	77,74	79,14	1,8
neste 100 kg	155,51	158,31	1,8
resten	180,85	184,11	1,8
Motoreffekt, kr/kW			
første 65 kW	55,10	0	-100,0
neste 25 kW	481,00	466,00	-3,1
neste 40 kW	1 297,33	1 320,68	1,8
resten	2 702,77	2 751,42	1,8
CO ₂ -utslipp, kr pr. g/km			
første 115 g/km ³	0	0	-
neste 20 g/km	725,00	738,00	1,8
neste 40 g/km	731,00	744,00	1,8
neste 70 g/km	1 704,00	1 735,00	1,8
resten	2 735,00	2 784,00	1,8
fradrag per gram utslipp under 50 g/km, gjelder kun kjøretøy med utslipp under 50 g/km	609,00	738,00	21,2
fradrag per gram utslipp under 115 g/km, gjelder ned til 50 g/km og kun for kjøretøy med utslipp under 115 g/km ³	609,00	620,00	1,8
Varebiler klasse 2. Avgiftsgruppe b, ⁴ pst. av personbilavgift			
	22	22	-
Campingbiler. Avgiftsgruppe c, ⁵ pst. av personbilavgift			
	22	22	-

¹ Endring i merverdiavgift er oppgitt i prosentpoeng.

² Gruppe a: Personbiler, varebiler klasse 1 og busser under 6 meter med inntil 17 seteplasser. For kjøretøy der CO₂-utslipp ikke er oppgitt, brukes slagvolum som avgiftskomponent.

³ Grensen er justert fra 120 g/km i 2010 til 115 g/km i 2011.

⁴ Gruppe b: Varebiler klasse 2. Endring oppgitt i prosentpoeng.

⁵ Gruppe c: Campingbiler. Endring oppgitt i prosentpoeng.

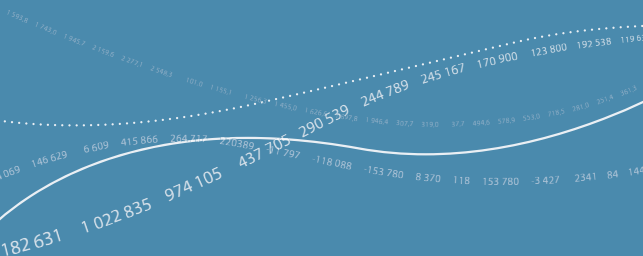
Avgiftskategori	Sats 2010	Sats 2011	Endring i pst.
Beltebiler. Avgiftsgruppe e, pst. av verdiavgiftsgrunnlaget	36	36	-
Motorsykler. Avgiftsgruppe f, Stykkavgift, kr	10 283	10 468	1,8
Motoreffektavgift, kr/kW			
første 11 kW	0	0	-
resten	457,60	465,84	1,8
Slagvolumavgift, kr/cm ³			
første 125 cm ³	0	0	-
neste 775 cm ³	35,31	35,95	1,8
resten	77,45	78,84	1,8
Snøscootere. Avgiftsgruppe g			
Egenvekt, kr/kg			
første 100 kg	14,49	14,75	1,8
neste 100 kg	28,99	29,51	1,8
resten	57,95	58,99	1,8
Motoreffekt, kr/kW			
første 20 kW	38,65	39,35	1,8
neste 20 kW	77,27	78,66	1,8
resten	154,53	157,31	1,8
Slagvolum, kr/cm ³			
første 200 cm ³	3,03	3,08	1,7
neste 200 cm ³	6,04	6,15	1,8
resten	12,07	12,29	1,8
Drosje. Avgiftsgruppe h, ⁶ pst. av personbilavgift	40	40	-
Veteranbiler. Avgiftsgruppe i, stykkavgift, kr	3 386	3 447	1,8
Minibusser. Avgiftsgruppe j, ⁷ pst. av personbilavgift	40	40	-
Årsavgift, kr/år			
Bensinbiler og dieslbiler med fabrikkmontert partikkelfilter	2 790	2 840	1,8
Dieslbiler uten fabrikkmontert partikkelfilter	3 245	3 305	1,8
Campingtilhengere	1 045	1 065	1,9
Motorsykler	1 705	1 735	1,8
Traktorer, mopedder mv.	395	400	1,3
Vektårsavgift, kr/år	varierer	varierer	1,8
Omregistreringsavgift	varierer	varierer	1,8
Avgift på båtmotorer, kr/hk	150,50	153,00	1,7
Veibruksavgift på bensin, kr/liter	4,54	4,62	1,8
Veibruksavgift på autodiesel, kr/liter			
Diesel (fossil)	3,56	3,62	1,7
Biodiesel	1,78	1,81	1,7

⁶ Gruppe h: Drosje og transport av funksjonshemmede. 100 pst. for CO₂-komponenten. Endring oppgitt i prosentpoeng.

⁷ Gruppe j: Busser under 6 meter med inntil 17 sitteplasser, hvorav minst 10 er montert i fartsretningen. Endring oppgitt i prosentpoeng.

Avgiftskategori	Sats 2010	Sats 2011	Endring i pst.
<i>Avgift på elektrisk kraft, øre/kWh</i>			
Generell sats	11,01	11,21	1,8
Redusert sats	0,45	0,45	-
<i>Grunnavgift på mineralolje mv.</i>			
Mineralolje, kr/liter	0,886	0,983	10,9
Mineralolje i treforedlingsindustrien, produksjon av fargestoffer og pigmenter, kr/liter	0,126	0,126	-
<i>Avgift på smøreolje, kr/liter</i>	1,80	1,83	1,7
<i>CO₂-avgift</i>			
Petroleumsvirksomhet, kr/liter el. Sm ³	0,47	0,48	2,1
Mineralolje, kr/liter	0,58	0,59	1,7
Mineralolje i innenriks luftfart, kr/liter	0,68	0,69	1,5
Mineralolje i treforedlings-, sildemel- og fiskemelindustrien, kr/liter	0,30	0,31	3,3
Bensin, kr/liter	0,86	0,88	2,3
Naturgass, kr/Sm ³	0,43	0,44	2,3
LPG, kr/kg	0,65	0,66	1,5
Redusert sats for naturgass, kr/Sm ³	0,05	0,05	-
<i>Svovelavgift, kr/liter</i>	0,075	0,076	1,3
<i>Avgift på utslipp av NO_x, kr/kg</i>	16,14	16,43	1,8
<i>Avgift på sluttbehandling av avfall, kr/tonn</i>			
Avgift på deponering av avfall	275	280	1,8
Avgift på avfall som deponeres med dispensasjon fra deponiforbudet	455	463	1,8
<i>Avgift på helse- og miljøskadelige kjemikalier</i>			
Trikloretten, kr/kg	62,06	63,18	1,8
Tetrakloretten, kr/kg	62,06	63,18	1,8
<i>Miljøavgift på klimagassene HFK og PFK</i>			
Kr/tonn CO ₂ -ekvivalenter	208,68	212,44	1,8
<i>Avgift på sjokolade- og sukkervarer mv., kr/kg</i>			
<i>Avgift på alkoholfrie drikkevarer</i>	17,60	17,92	1,8
Ferdigvare, kr/liter	2,76	2,81	1,8
Konsentrat (sirup), kr/liter	16,83	17,13	1,8
<i>Sukkeravgift, kr/kg</i>	6,82	6,94	1,8
<i>Avgift på drikkevareemballasje, kr/stk.</i>			
Grunnavgift, engangsemballasje	1,02	1,04	2,0
<i>Miljøavgift</i>			
a) Glass og metall	4,97	5,06	1,8
b) Plast	3,00	3,05	1,7
c) Kartong og papp	1,24	1,26	1,6
<i>Dokumentavgift, pst. av salgsverdi</i>	2,5	2,5	-

Budsjett 2011



Viktige nettsider:

Finansdepartementet: <http://www.regjeringen.no/fin>

Statsbudsjettet: <http://www.statsbudsjettet.no>

Skatteetaten: <http://www.skatteetaten.no>

Toll- og avgiftsdirektoratet: <http://www.toll.no>

Ungøkonomi: <http://www.ungokonomi.no>

Finansdepartementet

Postadresse: postboks 8008 Dep, 0030 Oslo

Kontoradresse: Akersgt. 40

Telefon: 22 24 90 90

Internett: <http://www.regjeringen.no/fin>

E-post: postmottak@fin.dep.no

ISBN: 978-82-91092-75-1

Publikasjonskode: R-0624