

Budsjett 2007



- nøkkeltall for norsk økonomi
- hovedtall i statsbudsjettet
- skatte- og avgiftssatser



Hovedtall i statsbudsjettet og Statens petroleumsfond utenom lånetransaksjoner i 2006 og 2007

(Milliarder kroner)

	Nysaldert budsjett 2006	Saldert budsjett 2007
<i>Statsbudsjettets inntekter i alt</i>	989,3	1026,1
Inntekter fra petroleumsvirksomhet	381,5	384,5
Inntekter utenom petroleumsinntekter	607,8	641,7
<i>Statsbudsjettets utgifter i alt</i>	688,8	715,4
Utgifter til petroleumsvirksomhet	23,6	19,6
Utgifter utenom petroleumsvirksomhet	665,2	695,8
= Overskudd i statsbudsjettet før overføring til Statens pensjonsfond - Utland	300,5	310,8
- Netto kontantstrøm fra petroleumsvirksomheten	357,9	364,9
= Oljekorrigert overskudd	-57,4	-54,1
+ Overført fra Statens pensjonsfond - Utland	57,4	54,1
= Overskudd i statsbudsjettet	0,0	0,0
+ Netto avsatt i Statens pensjonsfond - Utland	300,5	310,8
+ Renteinntekter og utbytte mv. i Statens pensjonsfond - Utland	49,0	75,3
= Samlet overskudd i statsbudsjettet og i Statens pensjonsfond - Utland	349,5	386,1

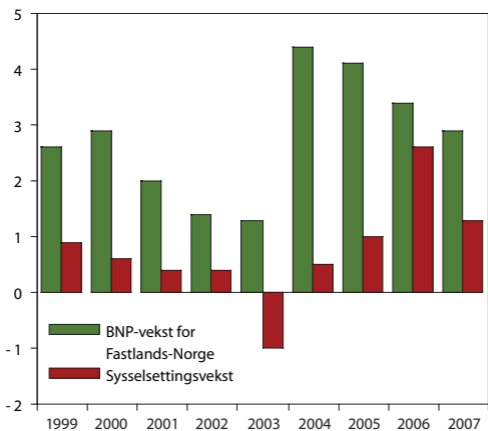
Statsbudsjettets lånetransaksjoner og finansieringsbehov i 2006 og 2007

(Milliarder kroner)

	Nysaldert budsjett 2006	Saldert budsjett 2007
Utlån, aksjetegning mv.	93,3	89,3
- Tilbakebetalinger	170,1	59,7
- Statsbudsjettets overskudd	0	0
= Netto finansieringsbehov	-76,9	29,6
+ Gjeldsavdrag	103,9	36,0
= Statsbudsjettets brutto finansieringsbehov	26,9	65,6

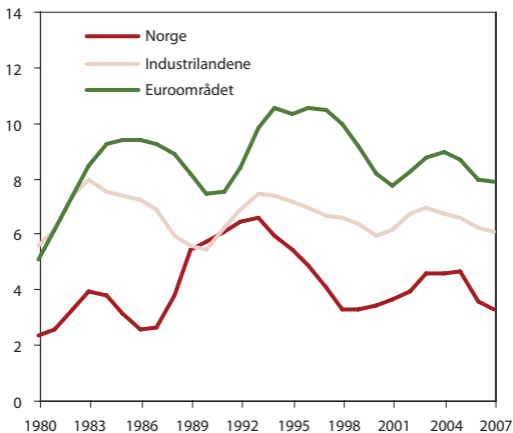
BNP for Fastlands-Norge og sysselsatte personer.

Prosentvis endring fra året før



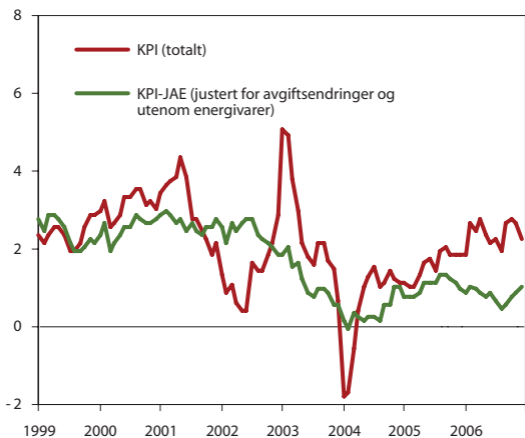
Arbeidsledighet

Prosent av arbeidsstyrken

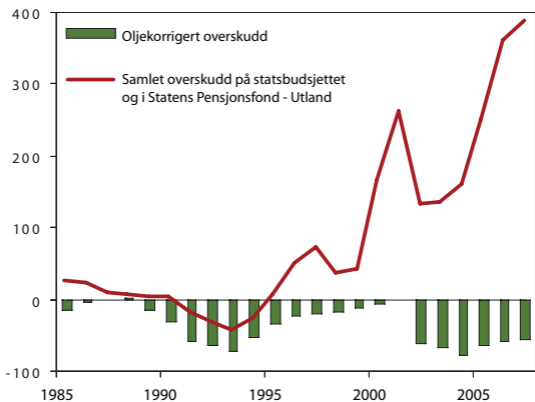


Konsumpriser

Prosentvis endring fra samme måned året før



Oljekorrigert overskudd og samlet overskudd på statsbudsjettet og i Statens Pensjonsfond- Utland. Mrd. kroner



Statsbudsjettets inntekter og utgifter 2007, utenom lånetransaksjoner.

(Milliarder kroner)

Statsbudsjettets inntekter (utenom petroleum)	641,7
Sum skatter og avgifter fra Fastlands-Norge	589,6
Skatt på formue og inntekt	155,5
Arbeidsgiveravgift og trygdeavgift	175,8
Merverdiavgift mv.	171,2
Avgifter på tobakk og alkohol	17,0
Avgift på bil, bensin mv.	44,6
Elektrisitetsavgift	6,5
Tollinntekter	1,7
Andre avgifter	17,4
Inntekter av statens forretningsdrift	2,6
Renter og aksjeutbytte	30,7
Andre inntekter	18,7
Statsbudsjettets utgifter (utenom petroleum)	695,8
Folketrygden, alderspensjon	93,5
Folketrygden, sykepenger	29,3
Folketrygdens øvrige sosiale formål	85,3
Folketrygdens helsedel	19,9
Folketrygden, fødsels- og adopsjonspenger	11,0
Folketrygden, arbeidsliv	7,4
Regionale helseforetak	75,0
Rammetilskudd til kommuner og fylkeskommuner	57,7
Høyere utdanning	20,6
Forsvaret	31,0
Transport og kommunikasjon	23,6
Offisiell utviklingshjelp	20,4
Barnetrygd	14,4
Barnehager	18,0
Jordbruksavtalen	11,6
Politi- og påtalemyndighet	9,0
Arbeidsmarkedstiltak	5,6
Tilskudd til Statens Pensjonskasse mv.	7,6
Kulturformål	5,8
Psykisk helse	5,4
Skatte- og avgiftsadministrasjon	5,1
Integrering og mangfold	4,4
Statlig forvaltning av barnevernet	3,8
Kontantstøtte	2,0
Rentekompensasjon til skolebygg, omsorgsboliger og sykehjemsplasser	2,1
Renter på statsgjeld	16,1
Andre utgifter	110,2
Oljekorrigert overskudd	-54,1
Statens netto kontantstrøm fra petroleumsvirksomheten	364,9

Oversikt over utgifter og inntekter for budsjettår

(1000 kroner)

Utgifter

	Samlede utgifter	
Det kongelige hus	162 497	
Regjering	233 850	
Stortinget og underliggende institusjoner	1 213 100	
Høyesterett	59 700	
Utenriksdepartementet	24 955 300	
Kunnskapsdepartementet	58 906 414	
Kultur- og kirkedepartementet	7 141 632	
Justis- og politidepartementet	16 564 944	
Kommunal- og regionaldepartementet	65 736 629	
Arbeids- og inkluderingsdepartementet	25 499 800	
Helse- og omsorgsdepartementet	90 500 550	
Barne- og likestillingsdepartementet	21 870 484	
Nærings- og handelsdepartementet	4 276 700	
Fiskeri- og kystdepartementet	2 906 235	
Landbruks- og matdepartementet	14 045 365	
Samferdselsdepartementet	23 599 400	
Miljøverndepartementet	3 213 893	
Fornyings- og administrasjonsdepartementet	14 647 344	
Finansdepartementet	69 868 000	
Forsvarsdepartementet	30 988 929	
Olje- og energidepartementet	12 470 879	
Ymse utgifter	9 674 684	
Statsbankene	74 875 970	
Statlig petroleumsvirksomhet	19 600 000	
Statens forretningsdrift	1 290 978	
Folketrygden	246 375 575	
Statens pensjonsfond - Utland	364 893 000	
Sum utgifter	1 205 571 852	

1. Inntekter (ekskl. tilbakebetalinger m.v. og overføring fra Statens pensjonsfond - Utland)

2. Utgifter (ekskl. utlån, avdrag på statsgjeld m.v.)

Driftsutgifter

Nybygg, anlegg m.v.

Overføringer til andre

Overføringer til Statens pensjonsfond - Utland

3. Overskudd før lånetransaksjoner før overføring fra Statens pensjonsfond - Utland (1-2)

4. Overføring fra Statens pensjonsfond - Utland

5. Overskudd før lånetransaksjoner (3+4)

2007

Drifts- utgifter	Nybygg, anlegg m.v	Overføringer til andre	Utlån, gjelds- avdrag m.v.
13 800	-	148 697	-
232 925	-	925	-
1 016 300	75 300	121 500	-
59 700	-	-	-
3 030 243	29 818	21 553 629	341 610
2 703 654	27 816	46 174 944	10 000 000
2 207 518	25 851	4 908 263	-
15 279 006	95 635	1 190 303	-
242 345	2 000	65 492 284	-
11 419 200	539 600	13 541 000	-
2 269 250	28 102	84 503 198	3 700 000
4 444 270	59 312	17 366 902	-
1 198 450	8 000	3 070 250	-
1 986 765	302 470	617 000	-
1 375 151	11 563	12 658 651	-
10 883 900	7 647 700	5 067 800	-
1 447 884	325 593	1 240 416	200 000
10 445 938	1 636 890	664 516	1 900 000
6 553 800	269 100	27 025 000	36 020 100
21 075 623	9 256 880	656 426	-
1 610 429	10 000	850 450	10 000 000
9 674 684	-	-	-
556 858	45 621	11 149 491	63 124 000
-	18 300 000	1 300 000	-
-371 448	1 662 426	-	-
-	-	246 375 575	-
-	-	364 893 000	-
109 356 245	40 359 677	930 570 220	125 285 710

	Statsbudsjettet folketrygden ikke medregnet	Folketrygden	Statsbudsjettet medregnet folketrygden
	848 405 942	177 738 200	1 026 144 142
	833 910 567	246 375 575	1 080 286 142
	109 356 245	-	109 356 245
	40 359 677	-	40 359 677
	319 301 645	246 375 575	565 677 220
	364 893 000	-	364 893 000
	14 495 375	-68 637 375	-54 142 000
	54 142 000	-	54 142 000
	68 637 375	-68 637 375	-

Inntekter

	Samlede inntekter
Skatt på formue og inntekt	155 481 000
Arbeidsgiveravgift og trygdeavgift	175 779 000
Tollinntekter	1 744 000
Merverdiavgift og avgift på investeringer m.v.	171 200 000
Avgifter på alkohol	10 109 000
Avgifter på tobakk	6 907 000
Avgifter på motorvogner og drivstoff	44 568 000
Andre avgifter	23 836 150
Sum skatter og avgifter	589 624 150
Renter av statens forretningsdrift	64 906
Avskrivninger, avsetninger til investeringsformål og inntekter av statens forretningsdrift i samband med nybygg, anlegg m.v.	2 517 086
Sum inntekter av statens forretningsdrift	2 581 992
Renter fra statsbankene	8 806 700
Renter av kontantbeholdning og andre fordringer	8 061 265
Utbytte ekskl. Statoil	13 815 552
Renteinntekter og utbytte (ekskl. Statens forretningsdrift og Statoil)	30 683 517
Inntekter under departementene	18 761 483
Overføring fra Norges Bank	-
Tilbakeføring av midler fra Statens banksikringsfond	-
Sum andre inntekter	18 761 483
Inntekter fra statlig petroleumsvirksomhet	143 100 000
Skatt og avgift på utvinning av petroleum	228 800 000
Aksjeutbytte fra Statoil	12 593 000
Sum petroleumsinntekter	384 493 000
Tilbakebetalinger	59 681 710
Statens pensjonsfond - Utland	54 142 000
Sum inntekter	1 139 967 852

--	--

Lånetransaksjoner:

6. Utlån gjeldavdrag, aksjetegning m.v. i alt

Utlån til statsbankene

Gjeldsavdrag

Andre utlån, aksjetegning m.v.

7. Tilbakebetalinger m.v.

8. Utlån m.v. (netto) (6-7)

9. Samlet finansieringsbehov - av kontantbeholdning og lånemidler (8-5)

Drifts- inntekter	Inntekter i samband med nybygg, anlegg m.v.	Skatter, avgifter og andre overføringer	Tilbake- betalinger mv.
-	-	155 481 000	-
-	-	175 779 000	-
-	-	1 744 000	-
-	-	171 200 000	-
-	-	10 109 000	-
-	-	6 907 000	-
-	-	44 568 000	-
-	-	23 836 150	-
-	-	589 624 150	-
-	-	64 906	-
1 000	1 827 286	688 800	-
1 000	1 827 286	753 706	-
-	-	8 806 700	-
-	-	8 061 265	-
-	-	13 815 552	-
-	-	30 683 517	-
10 669 140	676 910	7 415 433	-
-	-	-	-
-	-	-	-
10 669 140	676 910	7 415 433	-
122 300 000	13 700 000	7 100 000	-
-	-	228 800 000	-
-	-	12 593 000	-
122 300 000	13 700 000	248 493 000	-
-	-	-	59 681 710
-	-	54 142 000	-
132 970 140	16 204 196	931 111 806	59 681 710

	Statsbudsjettet folketrygden ikke medregnet	Folketrygden	Statsbudsjettet medregnet folketrygden
	125 285 710	-	125 285 710
	63 124 000	-	63 124 000
	36 020 100	-	36 020 100
	26 141 610	-	26 141 610
	59 681 710	-	59 681 710
	65 604 000	-	65 604 000
	-3 033 375	68 637 375	65 604 000

Makroøkonomisk utvikling. Prosentvis endring fra året før¹⁾

Mrd. kroner²⁾

2005 2005 2006 2007

	2005	2005	2006	2007
Privat konsum	820,5	3,3	3,7	3,0
Offentlig konsum	390,6	1,8	2,7	2,7
Bruttoinvesteringer i fast kapital i alt	359,0	11,2	8,2	1,8
Herav:				
Oljeutvinning og rørtransport ³⁾	88,2	19,3	5,0	-2,5
Bedrifter i Fastlands-Norge	120,9	10,3	7,1	6,1
Boliger	83,5	14,5	8,4	0,0
Offentlig forvaltning	51,7	-0,4	16,1	0,2
Etterspørsel fra Fastlands-Norge	1467,2	3,9	4,4	2,9
Eksport	865,3	0,6	1,8	5,3
Herav:				
Råolje og naturgass	427,9	-5,0	-2,7	6,8
Tradisjonelle varer	229,6	5,2	5,5	4,0
Import	546,3	8,6	7,4	3,5
Herav:				
Tradisjonelle varer	351,1	8,2	6,8	5,2
Bruttonasjonalprodukt	1939,2	2,4	2,4	3,6
Bruttonasjonalprodukt for				
Fastlands-Norge	1442,9	4,1	3,4	2,9
<i>Memo:</i>				
Sysselsatte personer	..	1,0	2,6	1,3
Arbeidsledighetsprosent (AKU)	..	4,6	3½	3¼
Konsumprisindeksen (KPI)	..	1,6	2½	1¾
Konsumprisindeksen justert for				
avgiftsendringer og utenom				
energipriser (KPI-JAE)	..	1,0	1	1½
Årslønn	..	3,3	3¾	4½
Råoljepris, kroner pr. fat		351	425	390
Driftsbalanse overfor utlandet,				
mrd. kroner og prosent av BNP .	300,8	15,5	17,8	16,9
Bruttonasjonalinntekt (mrd. kroner)	..	1939,5	2075,1	2149,7

¹⁾ Prosentvis endring for 2005 er beregnet i faste 2004-priser, for 2006 og 2007 i faste 2003-priser.

²⁾ 2005-kroner.

³⁾ Eksklusive tjenester.

Kilder: Statistisk sentralbyrå og Finansdepartementet.

Skattesatser og beløpsgrenser mv. for 2006 og 2007

Endring

2006-regler 2007-regler 2006–2007

Skatt på alminnelig inntekt

Personer ¹	28,0 pst.	28,0 pst.	
Bedrifter	28,0 pst.	28,0 pst.	

Toppskatt

Trinn 1

Innslagspunkt	394 000	400 000 kr	1,5 pst.
Sats ²	9,0 pst.	9,0 pst.	

Trinn 2

Innslagspunkt	750 000 kr	650 000 kr	- 13,3 pst.
Sats	12,0 pst.	12,0 pst.	

Trygdeavgift

Nedre grense for å betale

trygdeavgift	29 600 kr	39 600 kr	33,8 pst.
Opptrappingsatts	25,0 pst.	25,0 pst.	

Sats

Lønnsinntekt	7,8 pst.	7,8 pst.	
Primærnæringsinntekt	7,8 pst.	7,8 pst.	
Annen næringsinntekt	10,7 pst.	10,7 pst.	
Pensjonsinntekt mv.	3,0 pst.	3,0 pst.	

Arbeidsgiveravgift

Sone I	14,1 pst.	14,1 pst.	
Sone Ia ³	14,1 pst.	14,1 pst.	
Sone II	14,1 pst.	10,6 pst.	- 3,5 pst.poeng
Sone III	12,1 pst.	6,4 pst.	- 5,7 pst.poeng
Sone IV	11,7 pst.	5,1 pst.	- 6,6 pst.poeng
Sone IVa	11,7 pst.	7,9 pst.	- 3,8 pst.poeng
Sone V	0,0 pst.	0,0 pst.	
Reduksjon for arb.takere over 62 år	4,0 pst.	opphevet	- 4 pst.poeng

Maksimale effektive marginale skattesatser

Lønn ekskl. arbeidsgiveravgift	47,8 pst.	47,8 pst.	
Lønn inkl. arbeidsgiveravgift	54,3 pst.	54,3 pst.	
Pensjonsinntekt	43,0 pst.	43,0 pst.	
Primærnæringsinntekt	47,8 pst.	47,8 pst.	
Annen næringsinntekt	50,7 pst.	50,7 pst.	
Utbytte og uttak ⁴	48,2 pst.	48,2 pst.	

Personfradrag

Klasse 1	35 400 kr	37 000 kr	4,5 pst.
Klasse 2 ⁵	70 800 kr	74 000 kr	4,5 pst.

¹ For skattytere i Nord-Troms og Finnmark er satsen 24,5 pst.

² For skattytere i Nord-Troms og Finnmark er satsen 7 pst. i trinn 1.

³ I sone Ia (kommuner som tidligere lå i sone II, men som nå er tatt ut av virkeområdet) skal det brukes arbeidsgiveravgift med en sats på 10,6 pst. inntil differansen mellom det foretaket faktisk betaler, og det foretaket ville ha betalt med en sats på 14,1 pst., er lik fribeløpet. I 2007 er fribeløpet 530 000 kroner pr. foretak.

⁴ Inkludert 28 pst. selskapskatt.

⁵ Skattytere med forsørgeransvar for ektefeller samt enslige forsørgere skattelegges i klasse 2.

	2006-regler	2007-regler	Endring 2006–2007
Minstefradrag i lønnsinntekt			
Sats	34,0 pst.	36,0 pst.	2,0 pst.poeng
Øvre grense ⁶	61 100 kr	63 800 kr	4,4 pst.
Nedre grense	4 000 kr	4 000 kr	
Minstefradrag i pensjonsinntekt			
Sats	24,0 pst.	26,0 pst.	2,0 pst.poeng
Øvre grense	51 100 kr	53 400 kr	4,5 pst.
Nedre grense	4 000 kr	4 000 kr	
Særskilt fradrag i arbeidsinntekt⁷			
	31 800 kr	31 800 kr	
Særfradrag for alder og uførhet mv.			
	19 368 kr	19 368 kr	
Skattebegrensingsregelen for pensjonister mv.⁸			
Avtrappingssats	55,0 pst.	55,0 pst.	
<i>Skattefri nettoinntekt⁹</i>			
Enslig	95 300 kr	99 600 kr	4,5 pst.
Ektepar	156 300 kr	163 300 kr	4,5 pst.
<i>Formuestillegget</i>			
Sats	2,0 pst.	1,5 pst. - 0,5 pst.poeng	
Grense	200 000 kr	200 000 kr	
Særskilt fradrag i Finnmark og Nord-Troms			
Klasse 1	15 000 kr	15 000 kr	
Klasse 2	30 000 kr	30 000 kr	
Fisker- og sjømannsfradraget			
Sats	30,0 pst.	30,0 pst.	
Øvre grense	80 000 kr	80 000 kr	
Særskilt fradrag i næringsinntekt for jordbruk mv.			
Inntektsuavhengig fradrag	36 000 kr	45 000 kr	25,0 pst.
Sats utover inntektsuavhengig fradrag	19,0 pst.	32,0 pst.	13,0 pst.poeng
Maksimalt samlet fradrag	71 500 kr	142 000 kr	98,6 pst.
Særfradrag for store sykdomsutgifter			
Nedre grense	9 180 kr	9 180 kr	
Maksimalt fradrag for premie til individuelle pensjonsavtaler (IPA)			
	40 000 kr	ordningen oppheves	

⁶ Summen av minstefradrag i lønnsinntekt og minstefradrag i pensjonsinntekt begrenses oppad til øvre grense for minstefradrag i lønnsinntekt, dvs. 63 800 kroner.

⁷ Skattyter med lønnsinntekt får det høyeste av minstefradraget i lønnsinntekt og det særskilte fradraget i arbeidsinntekt.

⁸ Skattebegrensingsregelen gjelder også enslige forsørgere, men kun dersom de mottar overgangsstonad.

⁹ Nettoinntekt beregnes som brutto arbeids-, pensjons- og kapitalinntekt minus minstefradraget (og ev. fisker- og sjømannsfradrag og fradrag i næringsinntekt for landbruk mv.). Kapitalkostnader og renteutgifter inkluderes også. Personfradrag, særfradrag for store sykdomsutgifter og særfradrag for alder og uførhet inngår ikke i skattebegrensingsregelen.

	2006-regler	2007-regler	Endring 2006–2007
Fradrag for reiser mellom hjem og arbeid			
Sats pr. km	1,40 kr	1,40 kr	
Nedre grense for fradraget	12 800 kr	12 800 kr	
Maksimalt fradrag for gaver			
til frivillige organisasjoner	12 000 kr	12 000 kr	
Maksimalt fradrag for innbetalt			
fagforeningskontingent mv.	2 250 kr	2 700 kr	20,0 pst.
Boligsparing for ungdom under 34 år (BSU)			
Sats for skattefradrag	20,0 pst.	20,0 pst.	
Maksimalt årlig sparebeløp	15 000 kr	15 000 kr	
Maksimalt samlet sparebeløp i ordningen	100 000 kr	100 000 kr	
Foreldrefradrag for legitimerede utgifter til pass og stell av barn			
<i>Øvre grense</i>			
Ett barn	25 000 kr	25 000 kr	
Tillegg pr. barn utover det første	5 000 kr	5 000 kr	
Avgift på arv og gave			
<i>Trinn 1</i>			
Innslagspunkt	250 000 kr	250 000 kr	
Sats for barn, inkl. stebarn og fosterbarn og foreldre	8,0 pst.	8,0 pst.	
Avgiftssats for andre arvinger/ gavemottakere	10,0 pst.	10,0 pst.	
<i>Trinn 2</i>			
Innslagspunkt	550 000 kr	550 000 kr	
Sats for barn, inkl. stebarn og fosterbarn og foreldre	20,0 pst.	20,0 pst.	
Avgiftssats for andre arvinger/ gavemottakere	30,0 pst.	30,0 pst.	
Formuesskatt¹⁰			
<i>Trinn 1</i>			
Innslagspunkt	200 000 kr	220 000 kr	10,0 pst.
Sats	0,9 pst.	0,9 pst.	
<i>Trinn 2</i>			
Innslagspunkt	540 000 kr	540 000 kr	
Sats	1,1 pst.	1,1 pst.	
Lønnsfradraget i skjermingsmetoden for enkelpersonsforetak			
	15,0 pst.	15,0 pst.	
Aksjerabatt	20,0 pst.	15,0 pst.	- 5,0 pst.poeng

¹⁰ Innslagspunktene er for enslige skattytere. For ektefeller, som lignes under ett for felles formue, er innslagspunktene det dobbelte av hva tabellen viser.

	2006-regler	2007-regler	Endring 2006–2007
Likningsverdi av fast eiendom, endring fra året før¹¹	+ 25,0 pst.	+ 10,0	
Avskrivningssatser			
Saldogruppe a (kontormaskiner o.l.)	30 pst.	30 pst.	
Saldogruppe b (ervertet forretningsverdi)	20 pst.	20 pst.	
Saldogruppe c (vogntog, lastebiler, busser, varebiler mv.)	20 pst.	20 pst.	
Saldogruppe d (personbiler, maskiner og inventar mv.)	20 pst.	20 pst.	
Saldogruppe e (skip, fartøyer, rigger mv.)	14 pst.	14 pst.	
Saldogruppe f (fly, helikopter)	12 pst.	12 pst.	
Saldogruppe g (anlegg for overføring og distribusjon av el. kraft og elektroteknisk utrustning i kraftforetak)	5 pst.	5 pst.	
Saldogruppe h (bygg og anlegg, hoteller mv.) ¹²	4 (8) pst.	4 (8) pst.	
Saldogruppe i (forretningsbygg)	2 pst.	2 pst.	

¹¹ Gjelder ikke skog og kraftverk.

¹² Bygninger med en enkel konstruksjon og som antas å ha en kommersiell levealder under 20 år, kan avskrives med 8 pst.

Kilde: Finansdepartementet.

Barnetrygd og kontantstøtte. Beløpsgrenser for 2006 og 2007

	2006-regler	2007-regler	Endring 2006–2007
Generell sats i barnetrygden pr. år	11 640 kr	11 640 kr	
Småbarnstillegg til enslige forsørgere ¹	7 920 kr	7 920 kr	
Ekstra barnetrygd i Finnmark og Nord-Troms	3 840 kr	3 840 kr	
Full sats i kontantstøtten pr. år	39 636 kr	39 636 kr	

¹ Gjelder kun enslige forsørgere som mottar full overgangsstonad.

Kilde: Finansdepartementet.

Avgiftssatser for 2006 og 2007

Avgiftskategori	Sats 2006	Sats 2007	Endring i pst.
<i>Merverdiavgift, pst. av omsetningsverdien¹</i>			
Generell sats	25	25	-
Redusert sats	13	14	1,0
Lav sats	8	8	-
<i>Avgift på alkoholholdige drikkevarer</i>			
<i>Brennevinsbaserte drikkevarer over 0,7 vol.pst., kr/vol.pst. og liter</i>			
	5,64	5,74	1,8
<i>Annen alkoholholdig drikk fra 4,7 til og med 22 vol.pst., kr/vol.pst. og liter</i>			
	3,67	3,74	1,9
<i>Alkoholholdig drikk til og med 4,7 vol.pst., kr/liter</i>			
a) 0,0-0,7 vol.pst.	1,61	1,64	1,9
b) 0,7-2,7 vol.pst.	2,51	2,56	2,0
c) 2,7-3,7 vol.pst.	9,51	9,68	1,8
d) 3,7-4,7 vol.pst.	16,46	16,76	1,8
<i>Avgift på tobakkvarer</i>			
Sigarer, kr/100 gram	184	187	1,6
Sigaretter, kr/100 stk.	184	187	1,6
Røyketobakk, kr/100 gram	184	187	1,6
Snus, kr/100 gram	59	60	1,7
Skrå, kr/100 gram	59	60	1,7
Sigarettpapir, kr/100 stk.	2,81	2,86	1,8
<i>Engangsavgift på kjøretøy</i>			
<i>Personbiler mv. Avgiftsgruppe a²</i>			
<i>Egenvekt, kr/kg</i>			
første 150 kg	35,36	33,16	-6,2
neste 250 kg	70,72	72,27	2,2
neste 100 kg	141,43	144,55	2,2
resten	164,49	168,11	2,5
<i>Motoreffekt, kr/kW</i>			
første 65 kW	136,57	120,59	-11,7
neste 25 kW	498,11	502,47	0,9
neste 40 kW	996,52	1 205,92	21,0
resten	1 686,36	2 512,33	49,0
<i>CO₂-utslipp, kr pr. g/km³⁾</i>			
første 120 g/km	-	40,20	-
neste 20 g/km	-	190,94	-
neste 40 g/km	-	502,47	-
resten	-	1 406,90	-

¹ Endring i merverdiavgift er oppgitt i prosentpoeng.

² Gruppe a: Personbiler, varebiler klasse 1 og busser under 6 meter med inntil 17 seteplasser. Se fotnote 3, 4 og 5.

³ For motorvogner som omfattes av plikten til å dokumentere drivstofforbruk og CO₂-utslipp etter forskrift 4. oktober 1994 nr. 918 om tekniske krav og godkjenning av kjøretøy, deler og utstyr (kjøretøyforskriften) kapittel 49, beregnes avgift etter vekt, effekt og CO₂-utslipp

Avgiftskategori	Sats 2006	Sats 2007	Endring i pst.
Slagvolum, kr/cm³ (bensin)⁴			
første 1 200 cm ³	10,44	12,88	23,4
neste 600 cm ³	27,33	33,71	23,3
neste 400 cm ³	64,29	79,30	23,3
resten	80,31	99,05	23,3
Slagvolum, kr/cm³ (annet drivstoff)⁵			
første 1 200 cm ³	10,44	9,87	-5,5
neste 600 cm ³	27,33	25,85	-5,4
neste 400 cm ³	64,29	60,80	-5,4
resten	80,31	75,94	-5,4
Varebiler klasse 2. Avgiftsgruppe b,⁶			
pst. av personbilavgift	20	22	2,0
Campingbiler. Avgiftsgruppe c,⁷			
pst. av personbilavgift	13	22	9,0
Kombinerte biler. Avgiftsgruppe d,⁸			
pst. av personbilavgift	55	-	-
Beltebiler. Avgiftsgruppe e,			
pst. av verdiavgiftsgrunnlaget	36	36	-
Motorsykler. Avgiftsgruppe f,			
Stykkavgift	9 389	9 558	1,8
Slagvolum, kr/cm³			
første 125 cm ³	0	0	-
neste 775 cm ³	32,25	32,83	1,8
resten	70,72	71,99	1,8
Motoreffekt, kr/kW			
første 11 kW	0	0	-
resten	417,84	425,36	1,8
Snøscootere. Avgiftsgruppe g			
Egenvekt, kr/kg			
første 100 kg	13,24	13,47	1,7
neste 100 kg	26,47	26,95	1,8
resten	52,92	53,87	1,8
Slagvolum, kr/cm³			
første 200 cm ³	2,77	2,82	1,8
neste 200 cm ³	5,51	5,61	1,8
resten	11,02	11,22	1,8
Motoreffekt, kr/kW			
første 20 kW	35,29	35,93	1,8
neste 20 kW	70,55	71,82	1,8
resten	141,12	143,65	1,8
Drosje. Avgiftsgruppe h,⁹			
pst. av personbilavgift	40	40	-

⁴ For bensindrevne motorvogner som ikke omfattes av plikten til å dokumentere drivstofforbruk og CO₂-utslipp etter kjøretøyforskriften (se fotnote 3), beregnes avgift etter vekt, effekt og slagvolum.

⁵ For motorvogner som benytter annet drivstoff enn bensin, og som ikke omfattes av plikten til å dokumentere drivstofforbruk og CO₂-utslipp etter kjøretøyforskriften (se fotnote 3), beregnes avgift etter vekt, effekt og slagvolum.

⁶ Gruppe b: Varebiler klasse 2. Se fotnote 3,4 og 5. Endring oppgitt i prosentpoeng.

⁷ Gruppe c: Campingbiler. Se fotnote 3,4 og 5. Endring oppgitt i prosentpoeng.

⁸ Gruppe d: Kombinerte biler med totalvekt inntil 7500 kg. Utgår som egen avgiftsgruppe.

⁹ Gruppe h: Drosje og transport av funksjonshemmede. Se fotnote 3,4 og 5. Endring oppgitt i prosentpoeng.

¹⁰ Gruppe j: Busser under 6 meter med inntil 17 sitteplasser, hvorav minst 10 er montert i fartsretningen. Se fotnote 3,4 og 5. Endring oppgitt i prosentpoeng.

Avgiftskategori	Sats 2006	Sats 2007	Endring i pst.
Veteranbiler. Avgiftsgruppe i, kr	3 091	3 147	1,8
Minibusser. Avgiftsgruppe j, ¹⁰ pst. av personbilavgift	35	40	5
<i>Årsavgift, kr/år</i>			
Alminnelig sats	2 865	2 915	1,7
Motorsykler	1 615	1 645	1,9
Campingtilhengere	955	970	1,6
Traktorer, mopeder mv.	365	370	1,4
<i>Vektårsavgift</i>	varierer	varierer	1,8
<i>Omregistreringsavgift</i>	varierer	varierer	1,8
<i>Bensinavgift, kr/liter</i>			
Svovelfri ¹¹	4,10	4,17	1,7
Lavsvovlet ¹²	4,14	4,21	1,7
<i>Autodieselavgift, kr/liter</i>			
Svovelfri ¹³	2,97	3,02	1,7
Lavsvovlet ¹⁴	3,02	3,07	1,7
<i>Avgift på båtmotorer, kr/hk</i>	137,50	140,00	1,8
<i>Avgift på elektrisk kraft, øre/kWh</i>			
Generell sats	10,05	10,23	1,8
Redusert sats	0,45	0,45	-
<i>Smøreoljeavgift, kr/liter</i>	1,65	1,68	1,8
<i>Avgift på mineralske produkter</i>			
Grunnavgift på fyringsolje mv., kr/liter	0,421	0,429	1,9
<i>CO₂-avgift</i>			
Petroleumsvirksomhet, kr/liter el. Sm ³	0,79	0,80	1,3
Mineralolje, kr/liter	0,53	0,54	1,9
Mineralolje i treforedlings-, sildemel- og fiskemelindustrien, kr/liter	0,27	0,27	-
Bensin, kr/liter	0,79	0,80	1,3
Naturgass, ¹⁵ kr/Sm ³	-	0,47	-
LPG, ¹⁶ kr/kg	-	0,60	-
<i>Svovelavgift, kr/liter pr. påbygnte</i>			
0,25 pst. vektandel svovel	0,07	0,07	0,0

¹¹ Bensin som har et svovelinhold på 10 ppm eller lavere.

¹² Bensin som har et svovelinhold mellom 10 ppm og 50 ppm.

¹³ Autodiesel som har et svovelinhold på 10 ppm eller lavere.

¹⁴ Autodiesel som har et svovelinhold på mellom 10 ppm og 50 ppm.

¹⁵ Gjelder fra 1. juli 2007.

¹⁶ Gjelder fra 1. juli 2007.

Avgiftskategori	Sats 2006	Sats 2007	Endring i pst.
<i>Avgift på sluttbehandling av avfall</i>			
Opplagsplasser for avfall, kr/tonn			
Opplagsplasser med høy miljøstandard	416	423	1,7
Opplagsplasser med lav miljøstandard	542	552	1,8
Anlegg for forbrenning av avfall,			
kr/utslippsenhet	varierer	varierer	1,8
CO ₂ -avgift på avfall til forbrenning, kr/tonn	41,28	59,00	42,9
<i>Avgift på helse- og miljøskadelige kjemikalier</i>			
Trikloretten, kr/kg	56,67	57,69	1,8
Tetrakloretten, kr/kg	56,67	57,69	1,8
<i>Miljøavgift på klimagassene HFK og PFK</i>			
Kr/tonn CO ₂ -ekvivalenter	190,55	193,98	1,8
<i>Avgift på utlipp av NO_x, kr/kg</i>			
	-	15,00	-
<i>Avgift på sjokolade mv., kr/kg</i>			
	16,07	16,36	1,8
<i>Avgift på alkoholfrie drikkevarer</i>			
Ferdigvare, kr/liter	1,61	1,64	1,9
Konsentrat (sirup), kr/liter	9,81	9,99	1,8
Kullsyre, kr/kg	65,12	-	-
<i>Avgift på drikkevareemballasje, kr/stk.</i>			
Miljøavgift			
a) Glass og metall	4,54	4,62	1,8
b) Plast	2,74	2,79	1,8
c) Kartong og papp	1,13	1,15	1,8
Grunnavgift, engangsemballasje	0,93	0,95	2,2
<i>Sukkeravgift, kr/kg</i>			
	6,23	6,34	1,8
<i>Dokumentavgift, pst. av salgsverdi</i>			
	2,5	2,5	-

Kilde: Finansdepartementet.

Budsjett 2007

Viktige nettsider:

Statsbudsjettet: <http://www.statsbudsjettet.dep.no>

Skatteetaten: <http://www.skatteetaten.no>

Toll- og avgiftsdirektoratet: <http://www.toll.no>

Ungøkonomi: <http://www.ungokonomi.no>

Finansdepartementet

Postadresse: Postboks 8008 Dep, 0030 Oslo

Kontoradresse: Akersgt. 40

Telefon: 22 24 90 90

Internett: <http://odin.dep.no/fin/>

Epost: postmottak@fin.dep.no

ISBN: 978-82-91092-56-0

Publikasjonskode: R-0609