

ÅRSRAPPORT 2017



Statskog
vi gir deg naturen

Innhold



Foto forside: Jan Rune Samuelson
Portrettfoto/profilbilder: Fotokompaniet AS Namsos



Statskogs virksomhet	4	Eierstyring og selskapsledelse	38
Foretaksmøtet	4	Arbeidsmiljø og personal	38
Styret	4	Strategiarbeid, lederskap og medarbeiderskap	38
Organisasjon og ledelse	5	Likestilling og mangfold	38
Administrerende direktør har ordet	6	Forskning og utvikling	38
Hovedtall og nøkkeltall	7	Ytre miljø	38
Samfunnsregnskap	8	Fremtid	39
Utslippsregnskap	8	Resultatdisponering	39
Rammer for Statskogs virksomhet	10	Årsregnskap	40
Interessentdialog og formaliserte samarbeidsordninger	11	Resultatregnskap	41
Statskogs interessentdialog	12	Balanse	42
Formaliserte samarbeidsordninger	14	Kontantstrømoppstilling	44
Vern på Statskogs eiendommer	15	Regnskapsprinsipper	44
Sentrale virksomhetsområder	16	Noter	46
Jakt, fiske og friluftsliv	20	Revisjonsberetning	57
Skogvirksomheten	29	Regnskap for Grunneierfondet	60
Statskogs produktive skog	32		
Styreleder har ordet	33	VEDLEGG	
Presentasjon av styret	34	Redegjørelse for eierstyring og selskapsledelse ...	62
Styrets årsberetning	36	Vedtekter for statsforetaket Statskog SF	65
Redegjørelse for årsregnskapet	37	Indeks bærekraft 2017	66

Statskogs virksomhet

Statskog SF overtok ansvaret for forvaltningen av statens skog- og utmarksarealer etter Direktoratet for statens skoger fra 1. januar 1993. Selskapet er organisert som statsforetak. Staten er 100 prosent eier av Statskog SF. Eierskapet utøves av Landbruks- og matdepartementet.

Statskog skal forvalte, drive og utvikle statlige skog- og fjelleiendommer effektivt med sikte på å oppnå et tilfredsstillende økonomisk resultat. Det skal drives et aktivt naturvern og tas hensyn til friluftsinnteresser. Ressursene skal utnyttes balansert, og fornybare ressurser skal tas vare på og utvikles videre.

Statskog har et særskilt oppdrag på vegne av Landbruks- og matdepartementet for å gjennomføre delegerte myndighetsoppgaver og sektorpolitiske oppgaver, herunder forvaltning av jakt og fiske og tilrettelegging for friluftsliv.

Foretaket har 18 kontor med til sammen 115 ansatte fordelt på 111 årsverk. Selskapet har hovedkontor i Namsos.

Statskog skal være Norges mest profesjonelle grunneier og drive på en kunnskapsbasert og bærekraftig måte som skaper langsiktig lønnsomhet.

Foretaket ivaretar og utvikler verdier på om lag 59 millioner dekar. Dette tilsvarer 20 prosent av Fastlands-Norge.

Foretaksmøtet

Landbruks- og matministeren er øverste myndighet i foretaket. Myndigheten utøves gjennom foretaksmøtet. På det ordinære foretaksmøtet behandles og avgjøres følgende:

Fastsetting av foretakets resultatregnskap og balanse, herunder anvendelse av årsoverskudd eller dekning av årsunderskudd, fastsetting av konsernresultatregnskap og konsernbalanse.

Foretaksmøtet behandler også andre saker som etter lov eller vedtekter hører til her, herunder valg av styre og fastsettelse av godtgjørelse for medlemmer av styret og styreutvalg.

Departementets myndighet i foretaket kan ikke utøves utenom foretaksmøtet.

Foretaksmøtet vedtar Statskogs vedtekter, herunder Statskogs formålsparagraf, som setter rammer for den virksomheten Statskog kan drive. Ordinært foretaksmøte holdes hvert år innen utgangen av juni måned.



Styret i Statskog oppnevnt i foretaksmøtet juni 2017. Fra venstre: Eli Reistad, Hans Aasnes, Ole Johan Eira, Gunnar Olofsson, Merete Bøe, Christine Tørklep og Tom Rune Eliseussen.

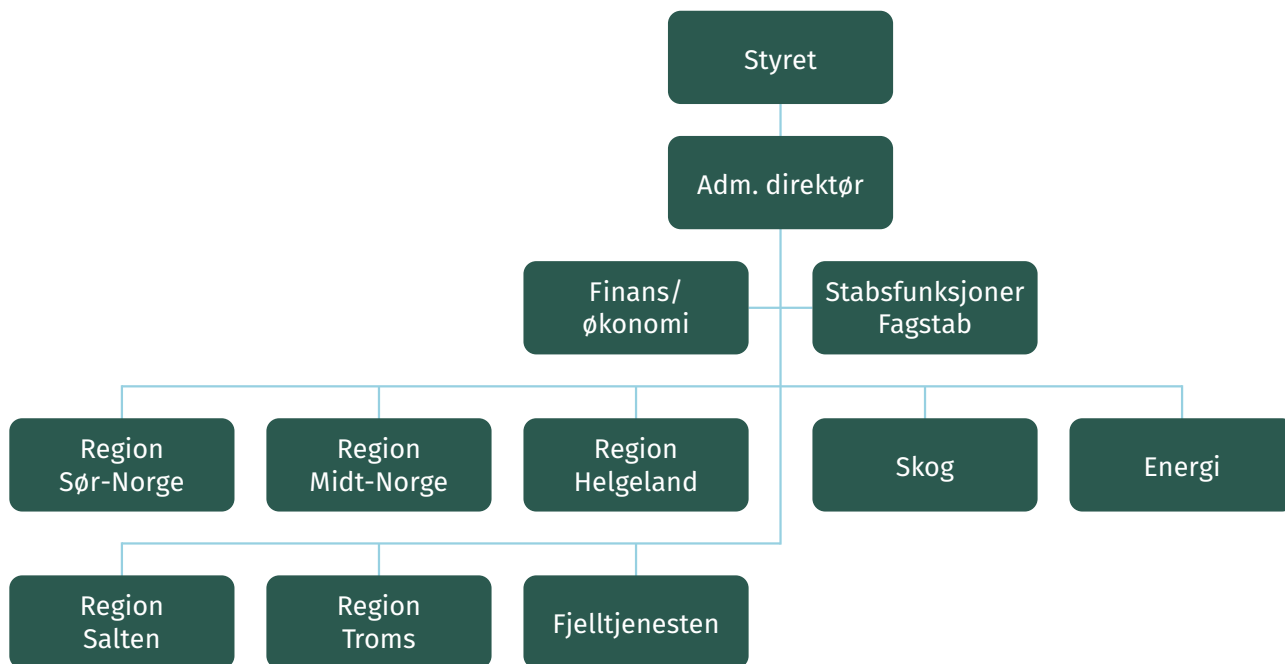
Styret

Styret i Statskog har det overordnede ansvaret for forvaltningen av foretaket. Styret er sammensatt av tre kvinner og fire menn, totalt sju medlemmer. Fem av representantene i styret oppnevnes av eier i foretaksmøtet, herunder styrets leder og nestleder.

To av styrets representanter velges av og blant selskapets ansatte. Styret gjennomførte i alt 6 møter i 2017. I tillegg ble det gjennomført et introduksjonsseminar for nye styremedlemmer. Vararepresentant Arne Langset møtte på 3 møter i 2017.



Organisasjon og ledelse



Administrerende direktør Gunnar Lien*

Virksomhetsledere

Skogsjef Monica Sellæg Grindberg
Energisjef Ivar Asbjørn Lervåg
Fjelltjenesteleder Tore Bjørnstad

Regionledere

Troms Kåre Rasmussen
Salten Jan Normann Nilsen
Helgeland Wenche Hjelmseth
Midt-Norge Carl Libach
Sør-Norge Jan Helge Nordby

Stabsledere

Finansdirektør Arnt S. Rørvik*
Konsernadvokat Rune Trana
HR- og organisasjonssjef Siv Tove Aune
IKT-sjef Magne Bergslid
Kommunikasjonssjef Trond Gunnar Skillingstad
Leder eiendomstjenester Knut Mangset
Fagsjef friluftsliv Nils Aal
Fagsjef jakt og fiske Kristian Eiken Olsen (kst)**

* Finansdirektør Arnt Rørvik var konstituert administrerende direktør fram til Gunnar Lien tiltrådte stillingen 1. februar 2017.

** Fagsjef Jo Inge Breisjøberget hadde doktorgradspermisjon store deler av 2017. Kristian Eiken Olsen var konstituert fagsjef for jakt og fiske i permisjonstiden.

Administrerende direktør har ordet

A gjøre seg kjent med organisasjonen sto naturlig nok øverst på min liste etter at jeg tiltrådte som administrerende direktør i februar 2017. Oppgaven ble både langt større og langt mer inspirerende enn jeg kunne tro på forhånd.

Statskog er i dag en virksomhet med 115 ansatte fordelt på hele 18 kontor. Det vitner om en effektiv, kostnadsbevisst og digitalisert grunneier som samtidig vil være til stede på eiendommene. Det er svært krevende å balansere mellom lokal tilstedeværelse på Statskogs arealer Norge rundt på den ene siden, og behovet for å samle fagmiljø og effektive organisasjonsenheter på den andre. Statskog klarer denne krevende øvelsen på en god måte. Og det finnes ikke noe alternativ: Statskog skal være tilstede, skal være faglig dyktige og skal drive effektivt. Denne balansen trenger fellesskapets grunneier.

Jeg har møtt medarbeidere som har betydelig kompetanse, en ualminnelig imøtekommenhet og en sterk og uttalt vilje til å sikre og utvikle verdiene på statens grunn. Statskog spiller en viktig rolle lokalt. Det handler om skogsdrift, jakt og fiske, tilrettelegging for friluftsliv, fjelloppsyn, myndighetsoppgaver, bortfeste, næringsutvikling, rettighetsforhold og en rekke andre grunneieroppgaver som skal ivaretas. Enkelte konflikter vil oppstå når man forvalter 59 millioner dekar eller rundt 20 % av Norges areal, og samtidig har titusener av naboer, brukere og kunder. Men det slående er faktisk mer det vi ikke hører eller ser. I det store og hele evner Statskogs medarbeidere å kommunisere godt og finne gode løsninger i avveiningene mellom forskjellige, og ofte motstridende, hensyn i samarbeid med alle de som har ulike interesser i fellesskapets grunn.

Forvaltningen av statens utmark har stor betydning for svært mange i hele landet. Noen uttrykker klar og tydelig støtte til dagens forvaltningsmodell, mens andre ønsker nye måter å forvalte fellesskapets grunn på. I skrivende stund pågår det et lovutvalgsarbeid knyttet til Fjellogen og Statsallmenningsloven. I tillegg skal det gjøres vurderinger rundt en eventuell innføring av Fjellogen i Nordland og Troms. Disse prosessene vil kunne ha stor betydning for hvilket Statskog vi vil ha i fremtiden. Selv om dette representerer en usikkerhet for organisasjonen, skal vi være stolte over at vi arbeider med områder som er viktig og betyr så mye for så mange. Vi skal gjøre vårt beste for å fylle samfunnsrollen vår på vegne av fellesskapet på en måte som innbyr til tillit.

I årsrapporten for 2017 presenterer vi fylldigere informasjon om vår virksomhet og bærekraft. Med utgangspunkt i en bærekraftig og kunnskapsbasert



forvaltning, vil vi fortsette dette arbeidet også i årene som kommer og skal neste år rapportere i tråd den internasjonale Global Reporting Initiative-standarden.

Årsregnskapet viser at 2017 har vært et godt økonomisk år for Statskog med et resultat på drøyt 82 millioner for konsernet. Med dette er selskapet nok en gang i posisjon til å utbetale et tilfredsstillende utbytte til staten som eier. En slik avkastning er en naturlig forventning til Statskog. Selskapet vil i en periode fremover redusere sin avvirkning i skogen som følge av mindre hogstmoden skog. Det er samtidig en prioritert oppgave å realisere strategier og planer som er lagt, slik at vi kan opprettholde gode resultat også i årene framover.

Avslutningsvis vil jeg takke eier, styre, medarbeidere og øvrige samarbeidspartnere for et lærerikt og konstruktivt første år som administrerende direktør. Det har vært givende og har oppfylt mine forventninger til fulle. Jeg ser frem til å fortsette samarbeidet til det beste for fellesskapet i årene som kommer.



Hovedtall og nøkkeltall

Statskog har følgende hovedtall for inntekter, resultat og balanse i 2017

Tall i 1 000 kr	Konsern	Statskog SF
Brutto inntekter	379 334	248 577
Driftsresultat	77 643	24 902
Ordinært resultat før skatt	75 899	79 474
Årets resultat	82 194	80 052
Totalkapital	2 051 159	2 103 257
Egenkapital	1 800 289	1 841 518
Egenkapital %	87,7 %	87,5 %

Hovedtall – Statskog – 5 års sammendrag

Tall i 1 000 kr	2017	2016	2015	2014	2013
Driftsinntekter	379 334	422 711	352 854	459 410	338 731
Driftsresultat	77 643	125 033	62 475	158 809	26 765
Ordinært resultat	75 899	141 108	25 651	151 782	21 918
Årsresultat	82 194	130 532	24 860	127 930	18 800
Egenkapital 31.12.	1800 289	1 779 440	1 717 207	1 699 804	1 680 401
Sum eiendeler 31.12.	2 051 159	2 107 929	1 974 435	2 072 283	2 018 064

Nøkkeltall		2017	2016	2015	2014	2013
Egenkapitalrentabilitet	%	4,24	8,07	1,50	8,98	1,30
Totalkapitalrentabilitet	%	3,74	6,73	0,60	7,11	0,61
Kapitalens omløpshast.		0,18	0,21	0,17	0,22	0,16
Resultatgrad	%	20,51	32,52	3,42	31,67	3,81
Egenkapitalandel 31.12.	%	87,77	84,42	86,97	82,03	83,27
Ansatte 31.12.	Ant.	124	128	128	134	131
Avvirket tømmer	1 000 m ³	331	338	355	375	416
Utbetalt utbytte	1 000 kr	53 400	10 800	52 100	70 100	28 700

Nøkkeltallsdefinisjoner

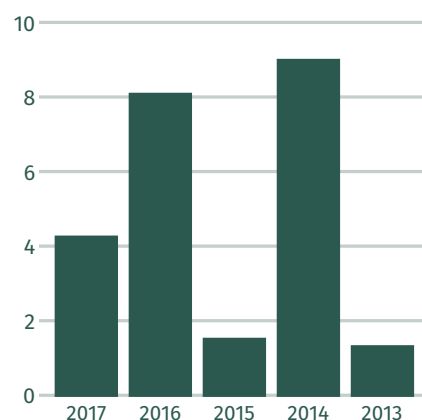
Egenkapitalrentabilitet	Ordinært resultat/Gjennomsnittlig egenkapital
Totalkapitalrentabilitet	Ordinært resultat før skatt + finanskostnader/ Gjennomsnittlig sum eiendeler
Kapitalens omløpshast.	Driftsinntekter/Gjennomsnittlig sum eiendeler
Resultatgrad	Ordinært resultat før skatt + finanskostnader/ Brutto driftsinntekter
Egenkapitalandel	Egenkapital pr. 31.12./Sum eiendeler pr. 31.12.

Anvendelse av årets overskudd

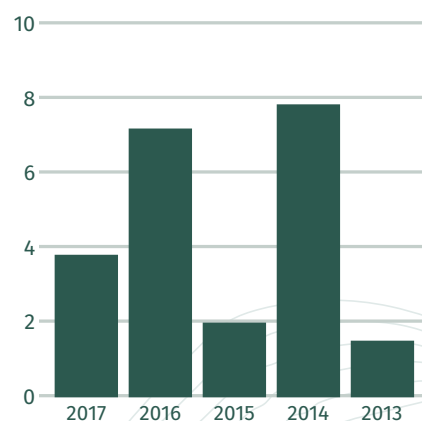
Styret foreslår overfor Foretaksrådet følgende disponering av årets resultat i Statskog SF.

Tall i 1 000 kr	
Utbytte	60 000
Annen egenkapital	20 052
Totalt disponert	80 052

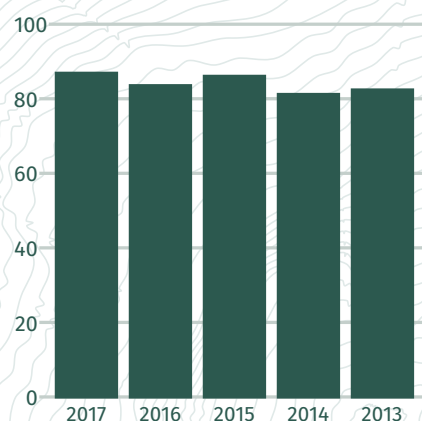
Egenkapitalrentabilitet i prosent



Totalkapitalrentabilitet i prosent



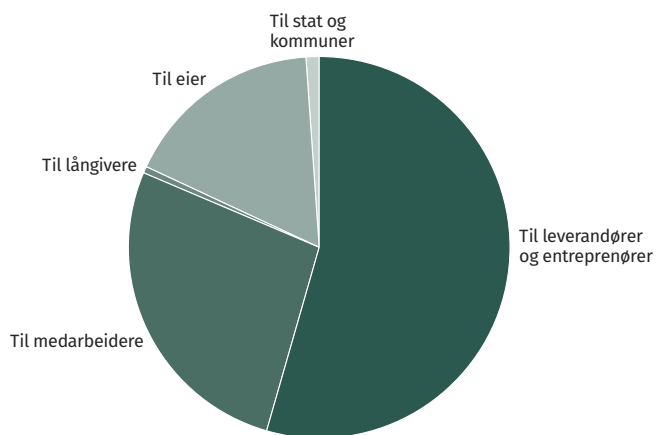
Egenkapitalandel i prosent



Samfunnsregnskap

Statskogs eiendommer er spredt over store deler av Norge. Den økonomiske aktiviteten er knyttet til drift og utvikling av ressurser i distriktene. Av en samlet omsetning i 2017 på 378,8 MNOK er 21,4 MNOK beholdt i foretaket.

Av fordelte verdier på 357 MNOK er 194 MNOK (54 %) kjøp av varer og tjenester fra leverandører. En vesentlig del av dette er kjøp av entreprenør-tjenester i skogbruket slik som avvirkning, transport, tømmeromsetning, investering i vei og anlegg samt etablering av ny skog gjennom foryngelse og skog-skjøtsel. Statskog har en desentral organisering, lønn og godtgjørelser til ansatte utgjør 97 MNOK (27 %). Utbytte til eier er på 60 MNOK.



Beløp i 1 000 NOK		2017	2016
Inntekter og resultatandeler		378 750	442 540
Driftskostnader	Til leverandører og entreprenører	194 618	187 694
Lønn og sosiale kostnader	Til medarbeidere	96 956	100 760
Finanskostnad	Til långivere	1 917	3 659
Utbytte	Til eier	60 000	53 400
Skatt og arbeidsgiveravgift	Til stat og kommuner	3 822	19 800
Fordelte verdier		357 313	365 313
Beholdt verdi		21 437	77 226

Utslippsregnskap

Ved bruk av en enkel men anerkjent «Klimakalkulator» er Statskogs direkte og indirekte CO₂ – utslipp beregnet. Tallene viser at det er størst utslipp knyttet til transport av virke til industri.

	Kilde	Utslipp CO ₂ i tonn
1.	Drivstoff	111,8
2.	Tjenestereiser	
	– Personbil	52,0
	– Helikopter	22,8
	– Flyreiser	91,4
3.	El-forbruk	42,6
4.	Skogbruk – alle aktiviteter fram til industritomt	5 908,0
	Sum	6 229,0





Rammer for Statskogs virksomhet

Rammene for Statskogs virksomhet er nedfelt i vedtekter, lover, retningslinjer og vedtak i foretaks-møtet.

Formål nedfelt i vedtektene

Vedtekter for statsforetaket Statskog SF er vedtatt av Stortinget. Vedtektenes § 2 omhandler selskapets grunnlag og rolle:

Foretakets mål er å forvalte, drive og utvikle statlige skog- og fjelleiendommer med tilhørende ressurser, det som står i forbindelse med dette og annen naturlig tilgrensende virksomhet. Innenfor rammen av dette kan foretaket gjennom deltakelse eller i samarbeid med andre, forvalte og drive eiendommer og andre former for tjenester innen foretakets virksomhets-område.

Eiendommene skal drives effektivt med sikte på å oppnå et tilfredsstillende økonomisk resultat. Det skal drives et aktivt naturvern og tas hensyn til friluftsjakter. Ressursene skal utnyttes balansert, og fornybare ressurser skal tas vare på og utvikles videre.

Sentrale dokumenter

- Vedtekter for Statskog
- Konsernstrategi for Statskog 2016–2020
- Styrets redegjørelse for eierstyring og selskapsledelse 2017
- Etske retningslinjer for Statskog SF
- Erklæring om lederlønn 2017

Dokumentene er tilgjengelig på www.statskog.no.

Konsernstrategi fram mot 2020

Visjon

Statskog skal ivareta og utvikle alle verdier på fellesskapets grunn

Hovedmål

- **Norges mest profesjonelle grunneier**
– profesjonell, effektiv og brukerorientert
- **Langsiktig lønnsomhet**
– bærekraftig utnyttelse av ressurser

Delmål og roller

De tre virksomhetsområdene har hver sine delmål sine hovedmål:

- **Eiendom** – Sørge for god drift av Statskogs eiendommer, samt legge til rette for utleie, kjøp, salg og makebytte.
Kartlegge alle typer ressurser på eiendommer, sørge for at det potensialet som finnes utnyttes best mulig.
Samarbeide med andre grunneiere for gode og avklarte rammeforutsetninger.

Strategiske kjerneverdier



Ansvarlig



Samspillende



Modig



Verdiutviklende



Kunde- og
forretningsorienterte

Samfunnsansvar

- sikre allmennheten lik tilgang til jakt og akseptable vilkår for jakt, fiske og friluftsliv
- gjennom samarbeid ta hensyn til rettighetshavernes interesser
- stimulere til bærekraftig bruk gjennom deling av kunnskap og faktainformasjon, forskning, utvikling og innovasjon
- inneha kunnskap og oversikt over egen miljøpåvirkning
- bidra til vid skogbruk
- bidra til over



Interessentdialog og formaliserte samarbeidsordninger

Statskog er midt i et arbeid for å etablere Global Reporting Initiative (GRI) som metode for rapportering av prestasjon på bærekraft. Sentralt i arbeidet med innføring av GRI er kartlegging av hvordan virksomheten påvirker sine omgivelser. I 2017 ble det derfor gjennomført dialog med sentrale interessenter, der formålet var å få disse aktørenes synspunkt på hva som er det vesentlige for Statskog å arbeide med innenfor tema som miljø, verdiskaping og samfunnsmessige forhold.

Basert på en vurdering av de virksomheter Statskog er involvert i, og de verdikjeder selskapet er en del av, ble følgende grupper av hovedinteressenter definert:

Hovedgrupper av interessenter

- Eier
- Medarbeidere
- Rettighetshavere
- Kunder og brukere
- Entreprenører/leverandører
- Naturvernorganisasjoner
- Sametinget
- Myndigheter

I 2017 ble det gjennomført møter med ulike aktører innenfor hovedgruppene av interessenter. Formålet med møtene er å få synspunkt og vurderinger på tema hvor det er viktig at Statskog styrker prestasjonene. Basert på de innspill interessentene ga, ble det gjort en prioritering av tema innenfor miljø, verdiskaping og samfunnsmessige forhold. Prioriteringene gir et uttrykk for at Statskog er en virksomhet som forvalter fornybare ressurser, arealer og et stort tilbud av jakt, fiske og friluftsliv. Dette er verdier som er høyt verdsatt av mange i store deler av landet.

Ål. Til sammen skal disse sørge for at Statskog når



- **Skog** – Statskog skal drive en kunnskapsbasert og bærekraftig avvirking av skog og være en pålitelig leverandør av både råstoff og fagkunnskap.
- **Friluftsliv** – Gjennom kunnskapsbasert forvaltning og produktutvikling øke antall kunder og brukere, gi folk flest enklere tilgang til å bruke naturen og få gode naturopplevelser.


Samme retning - som trekker i samme retning

Tydelige og helhetlige prioriteringer

Fakta og kunnskap som basis

utvikling av miljøstandarder innenfor

ergang fra svart til grønt karbon



Statskogs interessentdialog

Interessent	Synspunkt	Statskogs håndtering	Dialog gjennom året
Eier	Lønnsomhet, bærekraft, samfunnsansvar, oppfølging av sektorpolitiske og lovpålagte oppgaver	Gjennomføring i daglig drift og rapportering av måloppnåelse for de ulike tema	Foretaksmøte, kontaktmøte
Kunder og brukere	Tilgang til jakt og fiske, tilrettelegging for friluftsliv, effektiv dialog og behandling av saker, langsiktig forvaltning av areal og ressurser	Tilbyr lik tilgang til jakt og fiske, drift og vedlikehold av husvære, bruer og rasteplasser m.v. i egen regi og i samarbeid med andre aktører. Gjennomføring av ulike arrangement innenfor natur og friluftsliv. Taksering og innhenting av kunnskap om bestandsutvikling som grunnlag for langsiktig forvaltning	Dialogmøter sentralt, regionalt og i forbindelse med konkrete prosjekter og tiltak
Sametinget	Samiske rettigheter, kulturminner og bruk og omdisponering av areal	Planprosesser gjennomføres i henhold til Plan og bygningsloven. Dialog i forbindelse med større arealinngrep	Kontaktmøte i henhold til samarbeidsavtale
Rettighets-havere	Ivaretagelse av rettigheter, omdisponering og bruk av areal	Innhenting av informasjon ved planlegging av areal-disponering, kvalitetssikring av beslutningsgrunnlag, innspill til kommunale planprosesser	Dialogmøter sentralt og regionalt, kontakt i forbindelse med konkrete saker
Med-arbeidere	HMS, arbeidsmiljø, kompetanse-, strategi- og organisasjons-utvikling, arbeidsvilkår, resultater	Medarbeidersamtaler, plan for kompetanseutvikling og oppfølging av resultat, internkontroll og rapportering av sykefravær og ulykker, lederutvikling, overvåking av faktorer med betydning for arbeidsmiljø	Møter i sentralt samarbeidsutvalg, regionale arbeidsmiljøutvalg og medarbeidersamtaler
Entre-prenører og leve-randører	Norsk PEFC Skog-standard, kvalitet i dokumentasjon av miljøverdier. Gode rutiner og systemer. Arbeidsforhold til utenlandsk arbeidskraft	Oppfølging av miljøavvik, planting, ungskogpleie og arbeidsforhold til utenlandsk arbeidskraft. Utnyktling av kompetanse og informasjon	Fire møter i året. Inngår i de etablerte møtene vi har med leverandørene
Myndigheter	Skogvern, biologisk mangfold, tilrettelegging for friluftsliv, arealdisponering, investeringer og infrastruktur i skogbruket o.a.	Oppfølging av formelle vedtak og bidrag til felles mål for tilrettelegging og utvikling	Kontaktmøter gjennom året og i forbindelse med konkrete saker
Naturvern-organisa-sjoner	Skogvern, biologisk mangfold, klima	Avtale med myndighetene om skogvern, miljøstyringssystem i skogbruket med mål om ivaretagelse av biologisk mangfold, investerer i skogens evne til å binde karbon	Kontaktmøter i forbindelse med bærekraftsrapportering og som del av miljøstyringssystem i skogbruket





Formaliserte samarbeidsordninger

Sametinget

Samarbeidsavtalen mellom Sametinget og Statskog ble forlenget for tre nye år i 2015. Formålet med samarbeidsavtalen er å etablere forutsigbare rammer for kontakt mellom Statskog SF og Sametinget. Partene har i medhold av avtalen minst ett årlig kontaktmøte.

Norske reindriftsamers landsforbund (NRL)

Samarbeidsavtalen mellom Norske Reindriftsamers Landsforbund og Statskog ble forlenget for fem nye år i 2016. Avtalen bygger på partenes virksomhet innen bruk og forvaltning av natur. Avtalepartene har i medhold av avtalen minst ett årlig samarbeidsmøte. I tillegg avholdes møter mellom Statskogs regionkontor og de respektive lokallag av NRL.

Den norske turistforening (DNT)

I henhold til samarbeidsavtalen på området friluftsliv avholdes årlig dialogmøte. Partene har for kommende år prioritert tiltak innenfor to områder: Fiske knyttet til vandreturer og avklaring av forhold når det gjelder sikkerhet og ansvar til tekniske anlegg som hytter og bruer.

Norges fjellstyresamband (NFS)

I medhold av samarbeidsavtale avholder Norges Fjellstyresamband og Statskog dialogmøter hvert år. Samarbeidsavtalens formål er å legge til rette for at statsallmenningene forvaltes effektivt og med høy kvalitet til beste for rettighetshavere, eier, lokal-samfunn og storsamfunn i et langsiktig perspektiv.

Norges jeger- og fiskerforbund (NJFF)

Formålet med samarbeidsavtalen mellom Norges Jeger- og Fiskerforbund og Statskog er å sikre en bærekraftig forvaltning av ressurser og ivaretagelse av biologisk mangfold. Partene skal også tilrettelegge jakt og fiske slik at allmennhetens tilgang ivaretas. I tillegg til sentrale møter, avholdes også møter regionalt mellom fylkeslag i NJFF og Statskog.

Regionutvalg Troms

Regionutvalget i Troms består av politikere oppnevnt av regionrådene i Troms, samt representanter fra Norges Jeger- og Fiskerforbund og Norske Reindriftsamers Landsforbund. Regionutvalget behandler saker som gjelder Statskogs forvaltning slik som kommunale planer, friluftsplann mv. Utvalget gir verdifulle innspill og bidrag til Statskogs forvaltning og drift.

Regionutvalg Salten

Regionutvalget i Salten består av politikere oppnevnt av Nordland fylkeskommune og Salten regionråd, og representanter fra Norges Jeger- og Fiskerforbund og Norske Reindriftsamers Landsforbund. Utvalget gir uttalelser til reguleringsplaner, jakt og fiske og til næringsutviklingsprosjekter i Salten. Utvalget gir verdifulle innspill og bidrag til Statskogs forvaltning og drift.

Samarbeidsavtaler med Troms fylkeskommune og Nordland fylkeskommune

Formålet med avtalen er å styrke regional utvikling i kommuner der Statskog er stor grunneier. Fylkeskommunene og Statskog har dialogmøter og arbeider for å utvikle «Statskogordningen» som økonomisk bidragsyter til utviklingsprosjekter i regionen.

Zero

Avtalen innebærer at Statskog støtter ZEROs arbeid med klimaløsninger fra norsk skog

Miljødirektoratet

Formålet med avtalen mellom Miljødirektoratet og Statskog er å gjennomføre oppgaver og tiltak i forbindelse med skogvern. Partene har ulike roller, men ønsker å bidra til rasjonelle prosesser der Statskogs grunn er involvert i skogvern.

Skogeierforbundet og Norskog

Formålet med dette samarbeidet er å bidra til oppfølging av Skog 22 og fremme skogens rolle i utvikling av norsk bioøkonomi.

Kartverket

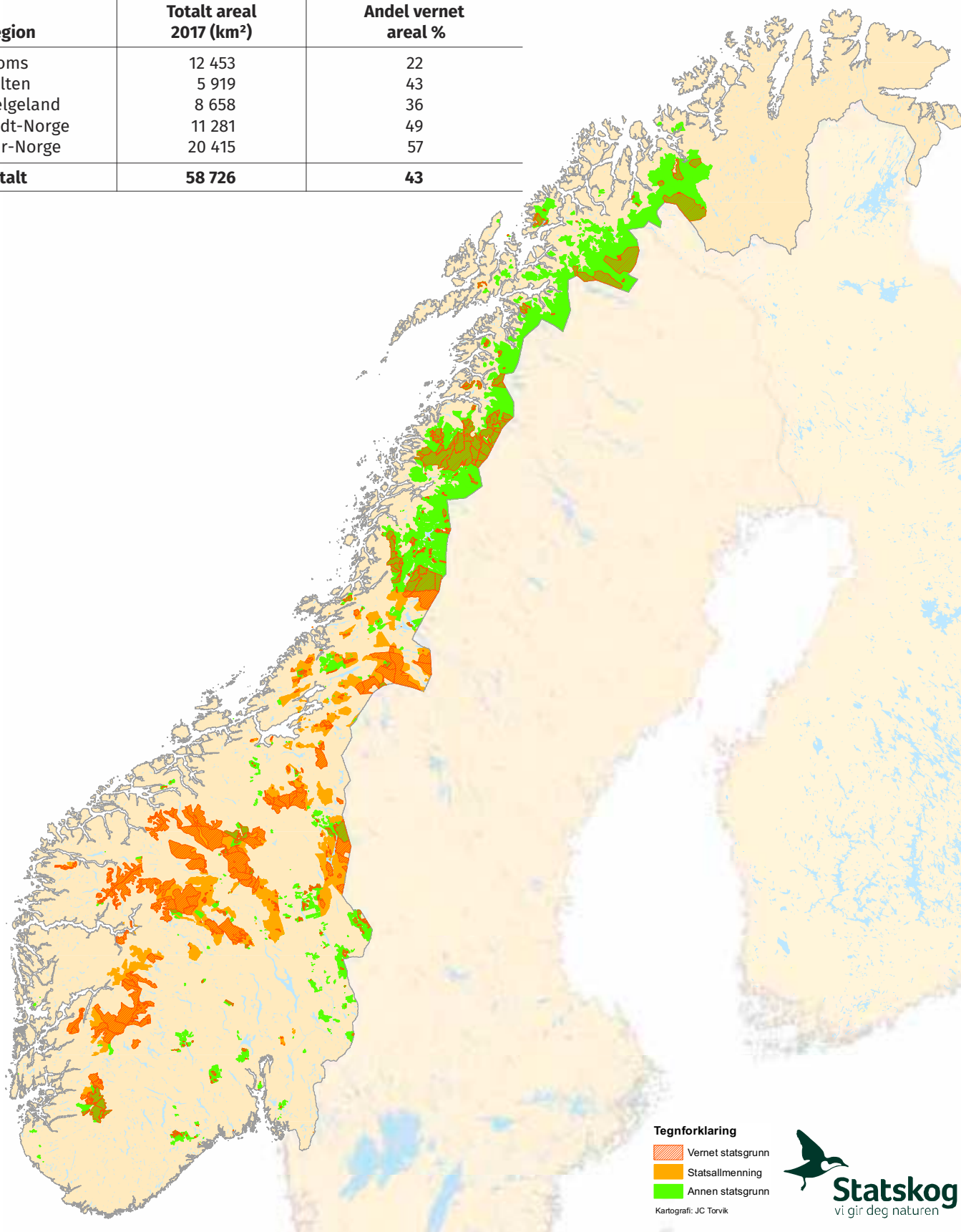
Statskog har en samarbeidsavtale med Kartverket. Avtalen regulerer arbeid rettet mot komplettering, kvalitetsheving og oppdatering av informasjon i datasett som Kartverket er tillagt ansvar for.



Vern på Statskogs eiendommer

Noe over 25 000 km² av Statskogs arealer er vernet i medhold av naturvernlovgivning. Dette utgjør 43 % av Statskogs samlede eiendommer. Formålet med verneområdene varierer, men hensyn til biologisk mangfold, vern av naturtyper og landskap, og utøvelse av friluftsliv er viktige formål for arealvern.

Region	Totalt areal 2017 (km ²)	Andel vernet areal %
Troms	12 453	22
Salten	5 919	43
Helgeland	8 658	36
Midt-Norge	11 281	49
Sør-Norge	20 415	57
Totalt	58 726	43



Sentrale virksomhetsområder

Statskog har virksomhet innenfor følgende områder:

- Eiendom
- Jakt, fiske og friluftsliv
- Skog
- Fjelltjenesten

Eiendom

Statskog er grunneier både på statsallmenning og på statsgrunn utenfor statsallmenning. Dette innebærer både forvaltning av eksisterende avtaleforhold på våre eiendommer, sikring av rettigheter og verdier på statens grunn og utvikling av nye verdier.

Region	Statsallmenning	Statsgrunn utenfor statsallmenning	Totalt
Troms	–	12 453	12 453
Salten	–	5 919	5 919
Helgeland	–	8 658	8 658
Midt-Norge	9 371	1 910	11 281
Sør-Norge	16 858	3 557	20 415
Total	26 229	32 497	58 726

Statskog forvalter 15 500 avtaler om arealleie på statsgrunn, både innen statsallmenning og annen statsgrunn. Bortfeste til fritidshus er den dominerende typen feste. Aktiv forvaltning av eiendommene bidrar til å sikre fellesskapets verdier.

Avtaler om arealleie ved utgangen av 2017

Type leie- eller festeavtale	Antall leie- og festeavtaler
Fritidshus	10 540
Bolighus	490*
Annet festeforhold	2 770
Annen arealleie med årlig leie	1 700
SUM	15 500

* Herav ca 130 fremfestetomter.

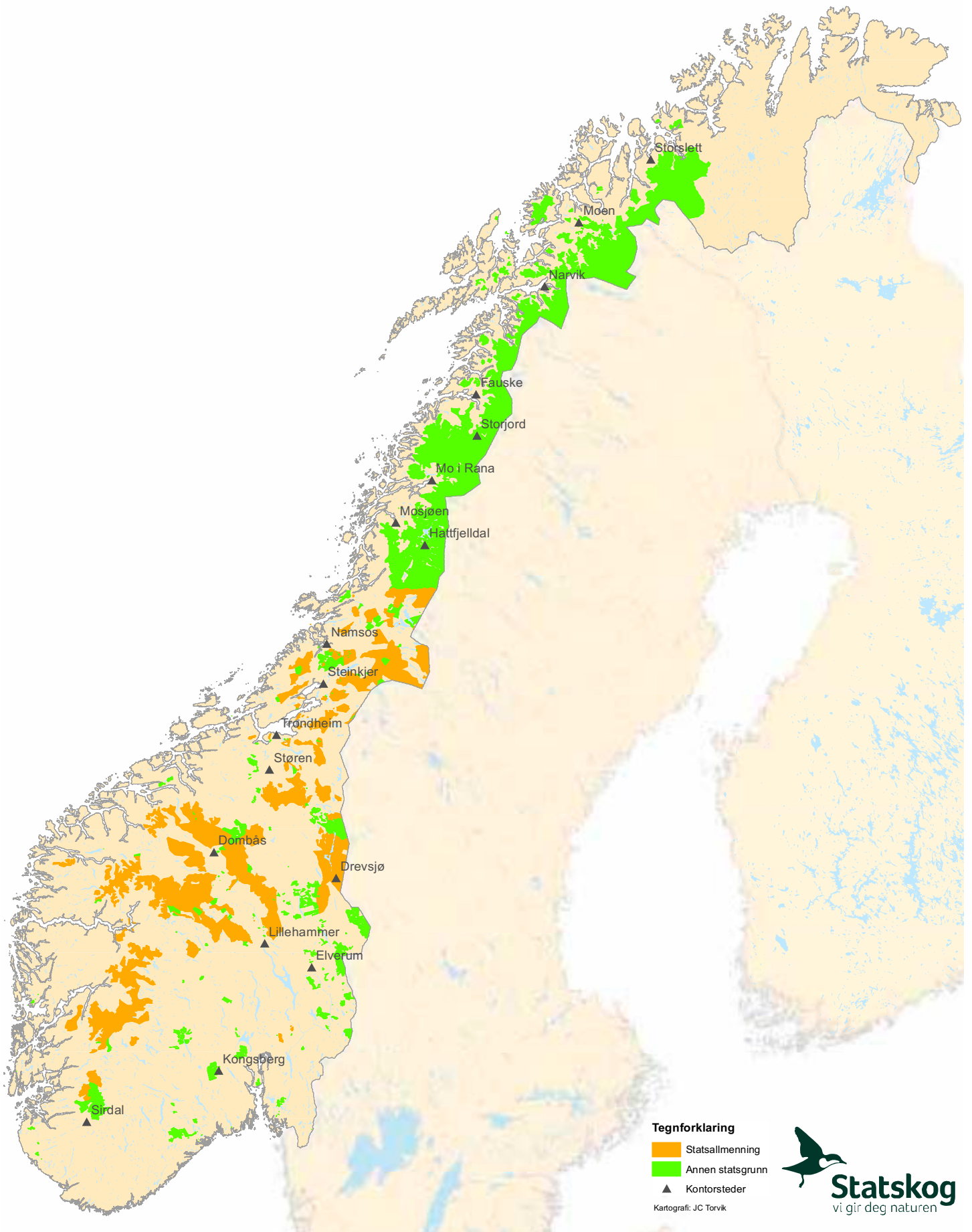
Nye avtaler om arealleie 2017

Type leie- eller festeavtale	Antall leie- og festeavtaler
Fritidshus	46
Bolighus	3
Annet festeforhold	62
Annen arealleie med årlig leie	163
SUM	274

Oppførte avtaler om arealleie etter salg, innløsning mv. 2017

Type leie- eller festeavtale	Antall leie- og festeavtaler
Fritidshus	113
Bolighus	75
Annet festeforhold	16
Annen arealleie med årlig leie	66
SUM	270





Statskog utvikler forretningsmodeller og tar posisjoner for å skape forutsigbare årlige kontantstrømmer med tilfredsstillende avkastning, uten å ta for stor risiko. Hvert prosjekt vurderes individuelt med tanke på hvor lenge Statskog skal delta i verdiutviklingen, samt investering i tid og kapital. Denne typen eiendomsutvikling bidrar til å utvikle verdier både på statsallmenning og på statsgrunn utenfor statsallmenning.

Ved eiendomsutvikling omdisponeres ofte areal til nye hyttefelt, industriområder, kraftproduksjon og andre formål. Slik omdisponering kan endre leveområdene for ulike arter og påvirke det biologiske mangfold. Planprosessene skjer i henhold til plan- og bygningslovens bestemmelser og innebærer at biologiske verdier undersøkes og vurderes før det treffes vedtak om omdisponering. Statskog har i 2017 ikke gjennomført eiendomsutvikling som påvirker naturtyper eller leveområder med nasjonal (A) eller regional (B) verdi.

Prosjektet «Statsgrunn i matrikkelen» (SIM) ble etablert av Statskog i 2010 for å sikre fellesskapets verdier og legge grunnlaget for en mer effektiv

saksbehandling. Statskog har jobbet målrettet sammen med Kartverket og kommunene for å digitalisere og kvalitetsheve eiendomsinformasjonen knyttet til statens grunn i matrikkelen. Arbeidet gir ryddigere forutsetninger for Statskogs eiendomsforvaltning og ikke minst en forbedring for alle brukere og rettighetshavere på statens grunn.

Statskog ønsket i 2010 å kjøpe skogeiendommer fra Orkla på til sammen 1,1 millioner dekar. Stortinget gjorde dette mulig gjennom vedtak om finansiering. Oppkjøpet forutsatte salg av spredte skogeiendommer som Statskog eide fra før. Arronderingssalg skjer etter kriterier vedtatt i foretaksmøtet.

I statsbudsjettet for 2016 vedtok Stortinget en åpning for at Statskog kunne utvide det pågående arronderingssalg med inntil 150 000 dekar der dette gir arronderingsmessig gevinst for foretaket.

Arronderingssalg startet i 2011 og er planlagt fullført i 2020. Ved utgangen av 2017 var det solgt 455 500 dekar. Konesjonsbehandling gjenstår fortsatt for en del av disse eiendommene.

Arronderingssalg 2011–2017

	2017	2016	2015	2014	2013	2012	2011
Solgt akkumulert (dekar)	455 453*	419 396	328 608	271 601	210 720	119 049	45 156
Solgt pr. år (dekar)	36 057*	90 788	57 007	60 881	91 671	73 893	45 156

* Eiendommer som er solgt ved utgangen av 2017. Det gjenstår konsesjon på eiendommer som til sammen utgjør omlag 12 000 daa.





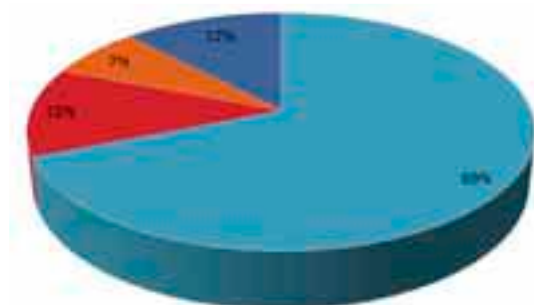
Foto: Torkel Skoglund

Solgt areal pr. landsdel ved utgangen av 2017

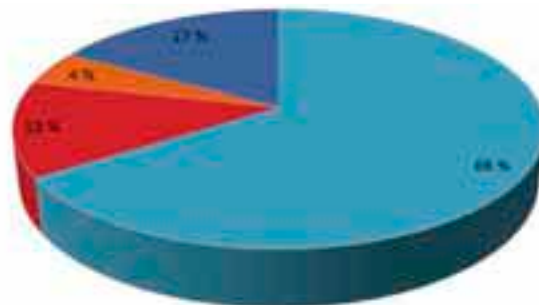
	Totalt solgt 2011–2017	Solgt i 2017*
Troms	10 400	0
Nordland	29 200	0
Midt-Norge	154 200	0
Sør-Norge	261 700	23 892

* Salg hvor konsesjon er gitt.

Kjøpergrupper og areal pr. kjøpergruppe



Fordeling av antall eiendomssalg på ulike kjøpergrupper pr. solgte eiendom (konsesjon er gitt).



Fordeling av solgt areal pr. kjøpergruppe (konsesjon er gitt).

Det er kun et fåtall private kjøpere som ikke er jord- og skogbrukere i kommunen eller nabokommunen til den kommunen hvor salgs-eiendommen ligger. Tas det hensyn til dette, har om lag 80 % av salgene/arealene havnet på lokale private hender.

Jakt, fiske og friluftsliv

Statskog er landets største tilbyder av jakt- og fiske-muligheter. Statsallmenning utgjør om lag 26 millioner dekar i Sør- og Midt-Norge. Her forvaltes jakt og fiske av lokale fjellstyrer. På de øvrige 33 millioner dekar statsgrunn i Sør-Norge og Nord-Norge forvaltes jakt og fiske av Statskog.

Alle som bor i Norge og har bodd i Norge siste år har en rett til jakt og fiske hos Statskog. Statskog sikrer allmennheten lik tilgang til jakt og fiske på statsgrunn utenfor statsallmenning og har markedsstilpassede priser for jakt og fiske uten å være prisledende.

Statskog gjennomfører tiltak for å sikre rekruttering, blant annet gjennom lavterskeltilbud som ungdomskort og opplæringsjakt. Vi jobber aktivt med rekruttering av nye jegere og fiskere både alene og sammen med andre, spesielt Norges Jeger- og Fiskerforbund. Småviltjegere under 20 år betaler halv pris for jaktkort. Fiskere under 20 år og over 67 år fisker gratis i våre fiskevann.

En langsiktig satsing på inatur.no sammen med viktige samarbeidspartnere viser en svært positiv utvikling både i antall tilbud i portalen og omsetning av jakt-, fiske- og hyttetilbud. Statskog er største eier i inatur.no og har brukt betydelige ressurser siden 2003 på å tilgjengeliggjøre egne og andres tilbud innen jakt og fiske. Statskog har et godt samarbeid med blant andre Norges Fjellstyresamband og Norges Jeger- og Fiskerforbund rundt portalen som befester sin posisjon som «Markedsplassen for jakt, fiske og hytteutleie». Dette bidrar til mer tilgjengelig jakt og fiske for folk flest, og utvikler verdiene både for Statskog og andre grunneiere som disponerer jakt- og fiskeressurser.

Småviltkort selges i hovedsak direkte, men der etterspørsel etter jakt overstiger tilbud tildeles adgang ved trekking. Trekking gjennomføres på en åpen og objektiv måte. Sturviltjakt tildeles gjennom søknad og trekking. Statskog legger vekt på åpenhet knyttet til jakt- og fiskeforvaltningen blant annet når det gjelder solgte kort, felte dyr, takstresultater og trekningslister.

I forkant av hver jaktseong registrerer Statskog tetthet og kyllingproduksjon for rype og skogsfugl gjennom linjetaksering. I 2017 rapporterte Statskog inn takseringsresultater til Hønsefuglportalen basert på 1 603 linjekilometer. I tillegg til dette kommer taksering av skogsfugl etter en annen metodikk. Det innhentes også fangstrapporter under og etter jaktseongen. Basert på takstresultater og løpende innrapportert fangst gjøres nødvendige reguleringer av jakttid og jakttrykk. Statskog har nær dialog med forskningsmiljøene i Norge i forbindelse med utvikling av ulike system. Takseringsdata for rype og skogsfugl bearbeides og sikres for fremtiden i Hønsefuglportalen, en forvaltningsportal som er utviklet av Statskog, Norsk institutt for naturforskning (NINA) og Finnmarkseiendommen (FeFo). Øvrige parter i samarbeidet rundt Hønsefuglportalen er i dag Miljødirektoratet, Høgskolen i Innlandet, Nord Universitet og Norges Fjellstyresamband.

Sturvilt forvaltes etter flerårige bestandsplaner, enten alene eller i samarbeid med private grunneiere. Kommunale målsetninger for hjorteviltforvaltning, samt lokale forhold legges til grunn for utformingen av planene. Planene legger videre føringer for årlige kvoter fordelt på kjønn og alder.

Statskog har utviklet Sturviltportalen som forvaltningsverktøy og digitalt bindeledd mellom Statskog og jegerne som jakter på de ulike jaktfeltene. Portalen gir jegerne oversikt over til en hver tid tilgjengelig kvote, nødvendige dokumenter, kart, eget jaktlag mv. Statskog sørger for en oversikt over årlig tildeling av dyr, felte dyr og medlemmene på de ulike jaktlagene.

Formålet med bestandsplaner og Statskogs omfattende arbeid med taksering av rype og skogsfugl er å drive en kunnskapsbasert forvaltning med bærekraftig beskatning av jaktbare bestander.

Antall kilometer taksert på Statskogs areal utenfor statsallmenning

År	Ant km taksert*
2013	1 266
2014	1 510
2015	1 566
2016	1 501
2017	1 603


* Takseringslinjer som danner basis for rapportering til Hønsefuglportalen. Statskog gjennomfører ytterligere taksering av skogsfugl, men etter en annen metodikk.








Felte ryper



Felte skogsfugl



Antall felte dyr på statsgrunn utenfor statsallmenning

Felte dyr	2017	2016	2015	2014	2013
Elg	1 256	1 230	1 173	1 194	1 276
Hjort	32	33	37	27	33
Villrein	76	99	88	115	89
Rådyr	121	98	89	64	70
Bever	38	33	31	31	30
Lirype	9 523	9 523	10 629	16 075	8 063
Fjellrype	8 830	9 280	10 633	12 909	5 509
Storfugl	895	410	215	680	446
Orrfugl	1 272	828	531	1 054	575
Hare	382	461	395	445	336

Kommentar til tabellen:

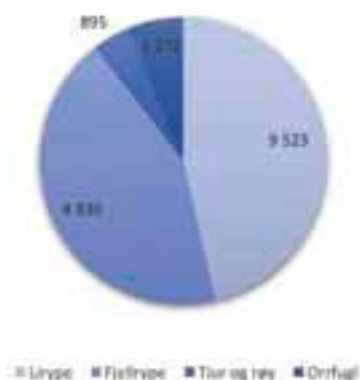
Tabellen viser antall felte dyr de siste fem årene i Statskogs jaktterreng. Tallene viser stor stabilitet.

Størst svingninger vises i antall felte ryper og skogsfugl, uten at femårsperioden har en klar trend.

2017 var et oppgangår når det gjelder skogsfugl, særlig på Østlandet, noe som gjenspeiler seg i fangsstatistikken.

Det er relativt små tall for antall felte rådyr, men utviklingen viser en stabil økning over tid.

Felte ryper og skogsfugl i 2017



Elg felt på statsgrunn utenfor statsallmenning

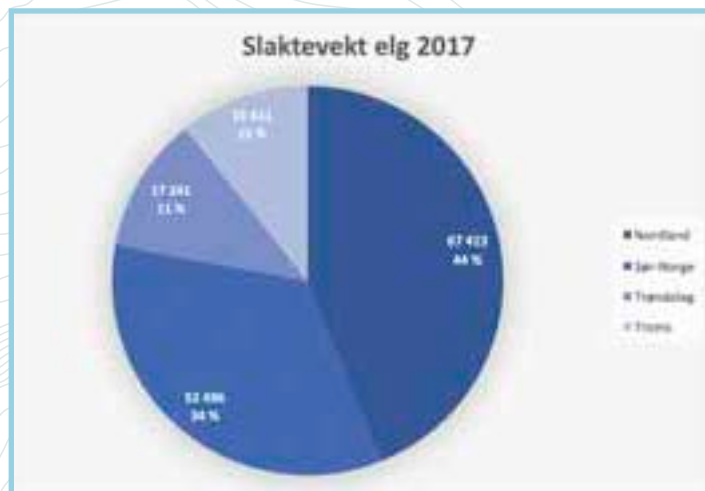
Antall skutt – Dyrekategori	2017	2016	2015	2014	2013
Eldre okse	249	239	220	217	263
Eldre ku	253	254	226	211	237
Voksne dyr	502	493	446	428	500
1,5 år okse	204	205	189	235	227
1,5 år ku	133	147	150	125	134
Årskalv okse	259	243	251	268	262
Årskalv ku	158	142	137	138	153
Ungdyr	754	737	727	766	776
Total	1 256	1 230	1 173	1 194	1 276

Slaktevekt – Geografi	2017	2016	2015	2014	2013
Nordland	67 413	60 920	59 172	51 748	49 753
Sør-Norge	52 496	51 744	57 332	65 818	71 780
Trøndelag	17 241	17 262	17 155	17 127	17 279
Troms	16 611	17 344	16 055	17 324	15 554
Total	153 761	147 270	149 713	152 017	154 366

Antall skutt – Geografi	2017	2016	2015	2014	2013
Nordland	507	459	423	381	373
Sør-Norge	446	466	466	515	610
Trøndelag	174	175	166	171	169
Troms	129	130	118	127	124
Total	1256	1230	1173	1194	1276
Gjennomsnittsvekt	123	121	128	127	121
Antall elgjegere	3 129	2 881	2 792	2 906	2 607

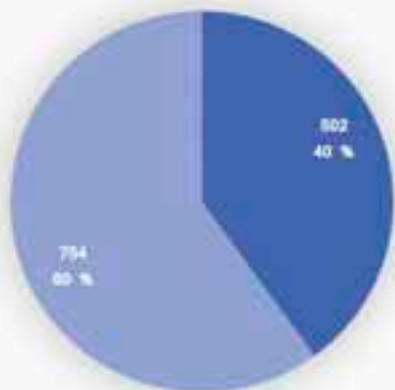
Kommentar til tabellen:

Antall felte elg er stabilt perioden 2013-2017. Når tallene brytes ned på regioner, ser vi at antallet felte elg går markant ned i Sør-Norge og tilsvarende opp i Nordland. Nedgangen i Sør-Norge skyldes først og fremst en villet bestandsreduksjon. I tillegg kommer et ikke ubetydelig uttak fra ulv. Totalt gir elgjakt hos Statskog over 150 tonn kjøtt.





Fordeling dyrekategori 2017



Salg av jakt- og fiskekort på statsgrunn utenfor statsallmenning

	2017	2016	2015	2014	2013
Antall solgte jaktkort	24 290	24 048	22 022	23 286	18 725
– dagskort	16 936	16 485	15 059	15 587	12 216
– periodekort	7 354	7 563	6 963	7 699	6 509
Antall unike småviltjegere	14 588	14 351	13 878	13 896	11 123
Antall solgte fiskekort	20 051	17 298	14 578	12 606	10 324
– dagskort	13 680	11 046	8 660	7 222	3 952
– periodekort	6 371	6 252	5 918	5 384	6 372
Antall fiskere	11 908	12 330	11 430	11 855	10 019

Kommentar til tabellen:

Tallene viser økning over tid både innenfor solgte jaktkort og fiskekort.

For jaktkort er det en økning både innen dagskort og periodekort, samtidig som antall småviltjegere øker.

Antall solgte fiskekort er doblet i perioden 2013–2017. Doblingen skjer innen dagskort. Antall solgte periodekort og antall registrerte fiskere er stabilt. Utviklingstrekkene påvirkes av strukturen Statskog har på sine korttilbud.





Statskog hadde 79 hytter til korttidsutleie i 2017. De fleste hyttene har moderat standard, men er viktige for å tilgjengeliggjøre naturområder for jakt, fiske og

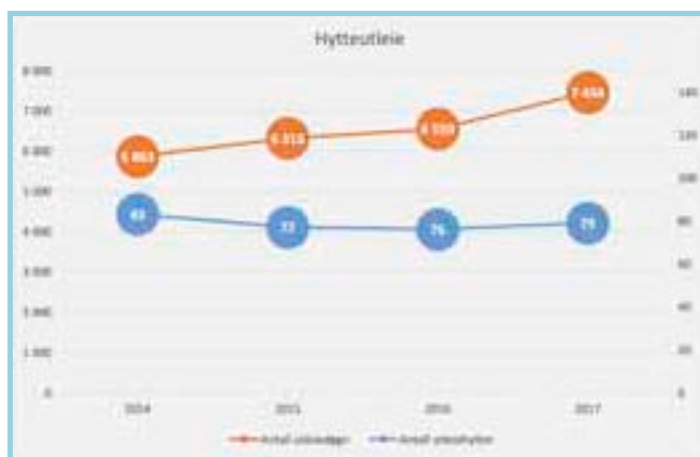
andre opplevelser i norsk natur. Utviklingen viser over tid en betydelig økning i antall utleiedøgn basert på økt utnyttelse av den enkelte hytte.

Korttidsutleie	2017	2016	2015	2014
Antall utleiehytter	79	76	77	83
Antall utleiedøgn	7 454	6 550	6 316	5 863
Antall døgn pr. hytte	94	86	82	71

Tilrettelegging for friluftsliv

Statskogs økonomi er i all hovedsak basert på inntekter fra forvaltningen av selskapets eiendommer. Et unntak fra dette er en tjenestekjøpsavtale med Landbruks- og matdepartementet for å utføre delegerte myndighetsoppgaver og ulike sektorpolitiske oppgaver. Statskog rapporterer særskilt til eier på disse midlene.

Som ledd i oppfølging av oppdragsavtalen med LMD har Statskog siden 2004 utarbeidet en overordnet handlingsplan for friluftslivsarbeidet. Sentrallødd i de store friluftslivsorganisasjonene og fjellstyresambandet er gitt innspillmuligheter i samband med utarbeidelse og revisjon av handlingsplanen ca. hvert fjerde år. I Statskogs regioner utarbeides det, med referanse til oppdragsavtalen med LMD og sentral handlingsplan, årlig regionale tiltaksplaner for prioritering av innsatsen det enkelte driftsår. Lokale fjellstyresamband, verneområdeforvaltning, kommuner og lag og foreninger av mange slag er involvert i dialogen om prioritering av innsats, spleiselag og praktisk gjennomføring i felt. I Nordland og Troms er også særskilte regionutvalg involvert i prioriteringene på dette feltet.



Oppdragsavtalen med LMD omfatter både lovpålagte oppgaver og oppgaver som gjelder sektorpolitiske tiltak. Statskog prioriterer ressursinnsatsen på de respektive produktområdene det enkelte driftsår i samråd med oppdragsgiver LMD. På tilrettelegging for friluftslivet har Statskog i 2017 brukt 4 208 timeverk og 1 745 000 kroner til kjøp av varer og tjenester. Tilsvarende tall var for 2016 4 401 timeverk og 1 721 000 kroner.



Skogvirksomheten

Statskog er Norges største skogeier med i alt 4,6 millioner dekar produktiv skog. Dette utgjør seks prosent av all produktiv skog i Norge. Store deler av Statskogs produktive skog er utilgjengelig for kommersiell drift, omfattet av vern eller begrenset ut fra miljøhensyn. Vår bærekraftige forvaltning sikrer lokal og nasjonal verdiskapning, gir et positivt klimabidrag og tar hensyn til friluftsliv og miljøverdier.

Statskog har satt ut skogsdriften til leverandørene Allskog, Glommen og SB Skog. Leverandørene utfører avvirkning og omsetning av tømmer, veibygging og vedlikehold av nødvendige veier og skogkulturtiltak i form av etablering av foryngelse på avvirkningsarealene samt ungskogpleie. Avtaler om avvirkning og omsetning inngås etter en åpen konkurranse i tråd med prinsippene for offentlige innkjøp. I forbindelse med kontraktsinngåelse kvalitetssikres at leverandørene har forsvarlige systemer for internkontroll og HMS. Leverandørene må dokumentere hvordan tildelt oppdrag vil bli løst i forhold til Statskogs miljøstandarder. Etterlevelse av miljøstandarder kontrolleres årlig gjennom eksterne revisjoner og interne stikkprøver. Dette er et program

for å sikre kvalitet i skogbruket som utføres på Statskogs eiendommer. Det stilles også krav om at leverandørene rapporterer i henhold til de miljøstandarder Statskog krever.

Statskog har en skogressursbase som er sammensatt av skogbruksplaner av ulike etableringsdato. Basen består dermed av både nye og gamle takster. Alle bestand er likevel framskrevet til og med vekstsesongen 2016 og ajourholdes i Statskogs digitale verktøy. Dette sikrer høy kvalitet på planlegging og gjennomføring av hogst.

Statskog har avvirket 332 000 m³ tømmer i 2017. Av dette er ca 14 % tynning.

Statskog plantet 2,1 millioner planter i 2017, og gjødlet 4 599 dekar. I 2017 brukte Statskog 15 millioner kroner på skogkultur: planting og naturlig foryngelse, ungskogpleie og tynning.

Tømmeret som avvirket har en rekke bruksområder. Blant disse er bygningsmateriale, ved, kartong, papir, kosmetikk, næringsmidler, tabletter, tekstiler, filter, betongtilsetning, dyrefor, batterier, parfyme, medisiner, biodrivstoff, maling og lakk.

Avvirkningsområde	m ³
Troms	7 000
Trøndelag og Nordland	67 000
Sør-Norge	258 000
Total avvirkning	332 000

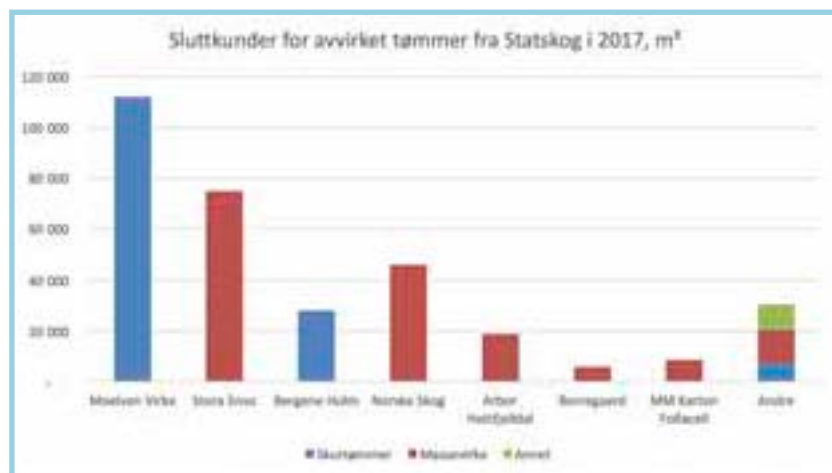




Foto: Steinar Johansen



Statskog har i flere år arbeidet systematisk med miljø- og kvalitetssystemer knyttet til skogbruket. Bakgrunnen for dette er at skogbruk påvirker leveområder og livsmiljø til en rekke arter. Biologisk mangfold og leveområder kartlegges og registreres. Dette er viktig kunnskap, og legges til grunn i planlegging og gjennomføring av skogbruket. Statskog sin skogbruksvirksomhet er miljøsertifisert og oppfyller kravene i ISO 14001, med fokus på «Forvaltning av egne skogressurser i samsvar med Norsk PEFC-skogstandard – innkjøp av skogtjenester og rotsalg».

Statskog ble sertifisert som gruppelem i henhold til FSC (Forest Stewardship Council) 3. januar 2014, med eiendommene Statskog Børresen AS og Statskog Sølverket. Denne sertifiseringen omfatter all virksomhet på eiendommene. FSC-sertifisering er et konkurransefortrinn på det internasjonale markedet. Det er også et kvalitetsbevis som garanterer at alle ledd i prosessen fra treet blir hugget til det ender opp som endelig produkt er bærekraftig og i tråd med FSCs kriterier.

Statskog har etablert en flerbruksplan på Varaldskogen i Kongsvinger. Formålet med flerbruksplan er å gi god tilgang på skog- og flerbruksinformasjon for alle interessenter på et avgrenset område med spesielle verdier. Varaldskogen har kulturhistoriske bygninger, Finnskogleden går gjennom området og det er betydelig aktivitet knyttet til jakt, fiske og friluftsopplevelser. Statskog har mål om å etablere flerbruksplaner på tre nye områder innen 2020: Sølverket, Finnemarka og et sentrumsnært område i Sandnes.

Statskog har også bidratt til å utvikle verdensledende teknologi innen skogbruket, en teknologi som deles slik at andre i norsk skognæring kan nyte godt av de rasjonelle løsningene. Teknologien understøtter både

rasjonell og effektiv drift, men er også helt sentral i å understøtte miljøhensynene i vår skogsdrift.

Gjennom kunnskapsbasert, bærekraftig og utviklingsorientert skogsdrift skal Statskog være en av landets sentrale bidragsytere til å utvikle norsk skognæring og til å nå nasjonale klimamål.

Det er gjennomført en kartlegging av konsekvenser ved endringer i klima for Statskogs skogbruk. Identifiserte konsekvenser er:

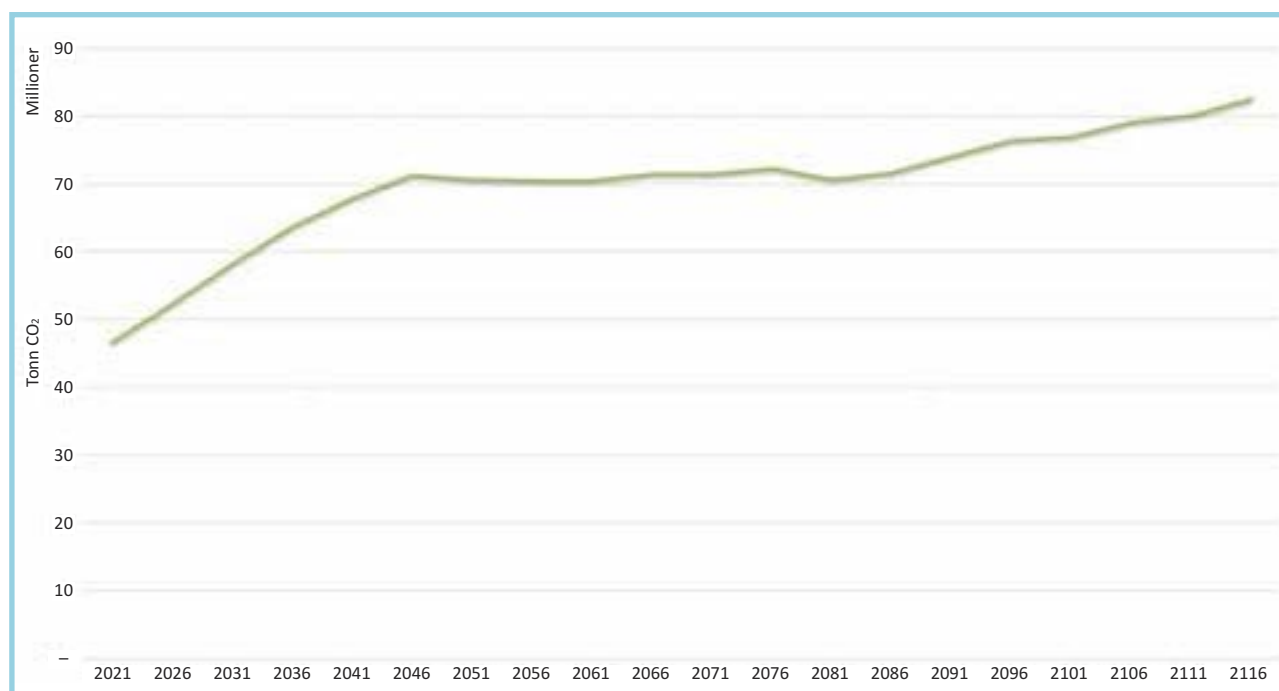
- Økt tilvekst
- Økte populasjoner av barkbiller
- Proveniensproblemer
- Dårlig vinterføre
- Økt frostskafer
- Økt risiko for soppskader
- Mer vindfall
- Økt risiko for råte og billeskader
- Økt risiko for erosjon
- Økt risiko for ras
- Økt risiko for flomskader

Det er utledet ulike tiltak for å redusere risiko og håndtere konsekvenser av endringer i klima.

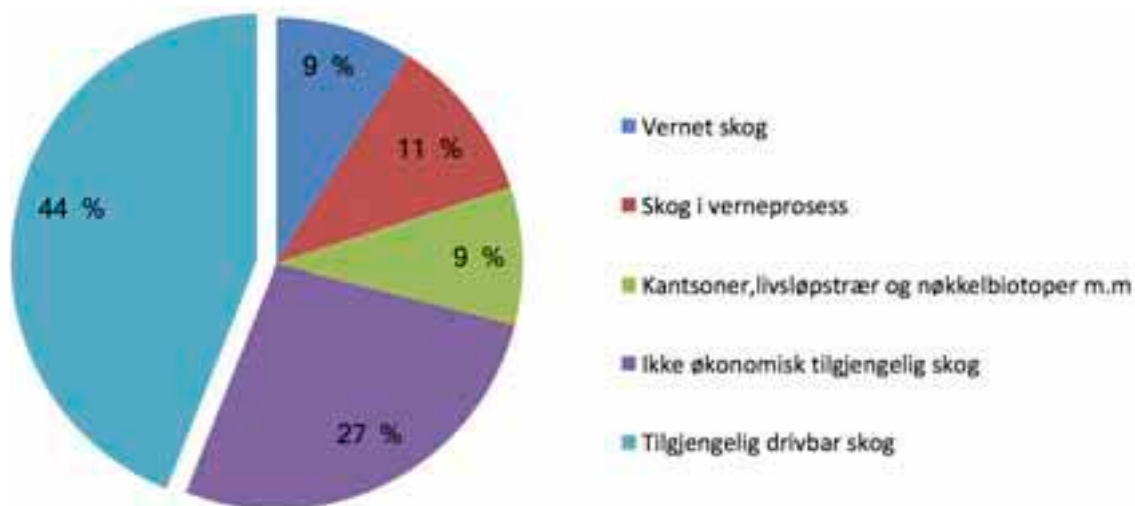
Skog i vekst binder CO₂. Trevirke fra skogen kan brukes i produkter med lang levetid som bidrar til å forlenge lagringen av karbon, for eksempel i bygningsmaterialer. Biomasse kan også brukes til å erstatte fossile brensler.

Økt planting bidrar til økt opptak av CO₂. Statskog følger de anbefalinger for planteantall/foryngelse som er satt av skogmyndigheten.

Millioner tonn lagret CO₂ i Statskogs produktive skog



Statskogs produktive skog



Store deler av Statskogs produktive skog er utilgjengelig for kommersiell drift, omfattet av vern eller begrenset ut fra miljøhensyn. Etter at alle hensyn er ivare tatt gjenstår 44 % av Statskogs produktive skog tilgjengelig for drift.

Det er ikke registrert noen tilfeller av hogster i biologisk viktige områder (BVO) i 2017. Åtte tilfeller av hogst i BVO-områder ble registrert i 2016, mot fire i 2015. Statskog har arbeidet aktivt for å øke leverandørenes bevissthet rundt bruk av Statskogs kartverktøy.

Fjelltjenesten

Fjelltjenesten er Statskogs profesjonelle feltapparat knyttet til naturoppsyn, skjøtsel og registreringsarbeid i Nordland og Troms.

Fjelltjenesten ble etablert i Troms i 1984 som et samarbeid mellom Statskog og Fylkesmannens miljøvernnavdeling. Målet var å få til en bedre og mer kostnadseffektiv felttjeneste med Statskog som arbeidsgiver og fylkesmannen som tjenestekjøper.

I dag leverer Fjelltjenesten tjenester til en lang rekke oppdragsgivere. Det største volumet kommer fra Statskog, Statens naturoppsyn og Landbruks- og matdepartementet. I tillegg kommer oppdrag for fylkesmennene, kommuner, forskningsinstitusjoner, elve- og grunneierlag, kraftlag og så videre. En slik bred portefølje av oppgaver gir effektive arbeidsdager med kostnadseffektiv drift, god utnyttelse av ressurser og redusert belastning på miljøet.

Fjelltjenesten har i dag 15 ansatte tilknyttet Statskogs lokalkontorer fra Hattfjelldal i sør til Nordreisa i nord.

Dette gir en desentralisert tilstedeværelse med sterke fagmiljø og sikrer god lokalkunnskap. De ansatte har bred naturfaglig kompetanse og lang erfaring innen naturoppsyn, registreringsarbeid, tilrettelegging for friluftsliv og skjøtsel. For å kunne ivareta natur- oppsynsoppgaver som kan innebære påtale for brudd på lover og forskrifter, er alle i Fjelltjenesten tildelt begrenset politimyndighet (BPM).

Fjelltjenestens kjernevirksomhet:

- Registreringsarbeid og datainnsamling
- Naturoppsyn, jakt- og fiskeoppsyn, motorferdselsoppsyn
- Eiendomstilsyn og tilsyn i verneområder
- Drift og vedlikehold av friluftsanlegg
- Informasjon og naturveiledning

Fjelltjenesten driver aktivt kommunikasjonsarbeid, blant annet med bilder og informasjon om snø- og isforhold, tilrettelegging for friluftsliv, jakt og fiske, dyr og natur.



Styreleder har ordet

Statskog skal være en profesjonell, effektiv og utviklingsorientert grunneier på vegne av staten. Dette står helt sentralt i styrets overordnede føringer for selskapet, og er nedfelt i selskapets vedtatte strategi for perioden fram mot 2020.

Statskogs grunn representerer sentrale verdier i det norske samfunnet. Over tid er Statskog bevisst dreid fra å være en forvaltningsorganisasjon til å bli dagens moderne foretak. Dette bidrar til at selskapet beholder sin legitimitet gjennom å fylle sin samfunnsrolle på en trygg, moderne og bærekraftig måte innenfor rammene satt av eier.

Klimaendringer er en av vår tids største utfordringer. Norge skal ha en førende rolle i det grønne skiftet. Det betyr mindre bruk av olje- og betongbaserte produkter og mer bruk av fornybare ressurser. Her har Statskog, som landets største skogeier, en nøkkelrolle. Gjennom bærekraftig forvaltning av vår produktive skog ivaretar vi viktige biologiske hensyn samtidig som vi er en stabil leverandør. Vår deltakelse i nettverk bidrar til å binde sammen aktører i hele verdikjeden, forsterke samspillet, øke verdiutviklingen og øke bruken av trevirke. Og ikke minst bidrar vi til å gjøre norsk skognæring mer konkurransedyktig gjennom teknologiutvikling.

Klimautfordringene har gjort norsk skog og Statskog viktigere enn noen gang. Statskog hadde en førende rolle i å utvikle en strategi for norsk skognæring gjennom Skog 22, og deltar i internasjonale forskningsprogram. Styret legger vekt på at Statskog skal ha en sentral rolle videre for å styrke skognæringen og klimaarbeidet i framtiden.

Bærekraft skal prege hele spekteret av Statskogs virksomhet, og selskapet skal være i stand til å skape en god balanse mellom det som ofte vil være kryssende hensyn. En vellykket digitalisering over tid gir oss mulighet til å drive stadig mer effektivt og kunnskapsbasert, og sertifisering av skogsdriften sikrer ivaretagelse av viktige biologiske hensyn.

Statskog har også en omfattende rolle ut over skogsdrift. Dette gjelder blant annet forvaltning av over 15 000 leie- og festeavtaler, utvikling av hyttefelt og næringsareal og forvaltning av rettigheter på statens grunn. Statskog er også garantist for allmennhetens tilgang til jakt og fiske, og legger til rette for friluftsliv. Alle Statskogs verdier er svært viktige for fellesskapet og for enkeltpersoner. Derfor skal Statskog ha en drift som innbyr til tillit og styrket omdømme i samfunnet.



GUNNAR OLOFSSON
Styreleder



GUNNAR OLOFSSON

Styreleder

- Født: 1955
- Selvstendig næringsdrivende, seniorrådgiver innen næringsutvikling, industri og finans
- Bosatt i Østersund, Sverige
- Mastergrad i Skog, (MSc in Forestry) fra Sveriges Lantbruksuniversitet og Skoglig hedersdoktor (SkogDhc)
- Tidligere konsernsjef i Sveaskog AB (2001–2011)
- Tidligere adm. direktør i Inlandsinnovation AB (2011–2013)
- Andre styreverv: bl.a. leder av strategigruppen Skog 22, styreleder i SEKAB BioFuels and Chemicals AB, styremedlem i Bergkvist Insjön AB, Inlandsbanan AB
- Medlem i styret fra 2011, styreleder fra 2014
- Deltatt på seks styremøter i 2017

ELI REISTAD

Nestleder

- Født: 1966
- Bonde/skogeier fra 2003
- Bosatt i Sigdal kommune, Buskerud
- Cand.agric. (1995)
- Underdirektør og rådgiver i Landbruks- og Matdepartementet 1999–2002. Rådgiver i Norges Bondelag 1995–1998
- Nestleder i styret i Landkreditt Bank. Medlem av programstyret Bionær i Norges Forskningsråd. Tidligere nestleder i Norges Bondelag (2004–2009). Medlem av offentlige utvalg: Energiutvalget (2012) og Matkjedeutvalget (2011). Flere lokale tillitsverv i skogbruket/landbruket
- Medlem av styret i Statskog fra 2011, nestleder fra 2013
- Deltatt på seks styremøter i 2017



CHRISTINE TØRKLEP

Styremedlem

- Født: 1975
- Selvstendig næringsdrivende Bosatt i Nesodden kommune, Akershus
- Høgskoleingeniør Miljøteknikk (1998), MSc Miljøstrategi (2001), MBA Økonomisk styring og ledelse (2013)
- Rådgiver i Norsas AS 1998–2000, analytiker og leder bærekraftige investeringer i Storebrand 2001–2015, salg og forretningsutvikling/ledelse i Norsk Gjenvinning-konsernet 2015–2018
- Varamedlem til styret i Folketrygdfondet, styremedlem i Greenstat ASA, medlem av Klimarådet i KLD, styremedlem i Teknologirådet
- Oppnevnt som styremedlem i Statskog i foretaksmøte juni 2017
- Deltatt på tre styremøter i 2017

TOM-RUNE ELISEUSSEN

Styremedlem

- Født: 1972
- Seniorkonsulent eiendom utvikling for Statskog i Troms
- Bosatt i Lenvik kommune, Troms
- Fiskerikandidat (mastergrad) fra Norges fiskerihøgskole (2002), sosiologi grunnfag fra Universitet i Tromsø (1997)
- Ansatt i Statskog fra 2010. Tidligere ledererfaring fra selskaper med eiendomsutvikling som formål (2006–2009). Daglig leder i Senja næringshage AS (2004–2006) og Forsker i Norut NIBR Finnmark AS (2003–2004)
- Styreleder i Visit Senja region SA, Halti næringshage AS, Interpolar AS og Varm i nord AS. Styremedlem i Lenvik havn KF og nestleder i Troms treindustrisenter AS. Tillitsverv i Statskog som hovedverneombud og hovedtillitsvalgt for medlemmene i Tekna
- Valgt som ansatterrepresentant i 2017
- Deltatt på tre styremøter i 2017





OLE JOHAN EIRA


Styremedlem

- Født 1985
- Selvstendig næringsdrivende, reindrift
- Bosatt i Lavangen kommune, Troms
- Styremedlem i NRLs ungdomsutvalg sju år, varamann i områdestyre Troms to år, styremedlem og nestleder i TRF i seks år. Nåværende styreleder i Gielas Reinbeitedistrikt.
- Oppnevnt som styremedlem i Statskog i foretaksmøte juni 2017
- Deltatt på tre styremøter i 2017

MERETE BØE

Styremedlem

- Født: 1959
- Eiendomskonsulent hos Statskog SF
- Bosatt i Fauske kommune, Nordland
- Tatt fag innen bedriftsøkonomi og administrasjon ved Nordland distriktshøgskole
- Leder NTL Statskog
- Ansatt i Direktoratet for statens skoger i 1992, har vært i Statskog SF siden opprettelsen 1993
- Valgt som ansatterepresentant i 2017
- Deltatt på tre styremøter i 2017



HANS AASNÆS

Styremedlem

- Født: 1963
- Senior vice president i UMOE
- Bosatt i Oslo
- Cand. Agric. NMBU, HEW NHH og Autorisert finansanalytiker NHH
- 19 års yrkeserfaring fra Storebrand, de siste åtte årene som adm.dir. i Storebrand Kapitalforvaltning. Har også vært derivatspesialist i Orkla Finans
- Styreleder i UMOE Bioenergy AS. Styremedlem i Gjensidige Investeringsrådgivning AS, Investinor AS, Fornebu Lumber Company, Nordiv Trustee ASA, Foran Real Estate, Verdalsbruket AS og Folketrygdfondet
- Styremedlem i Statskog fra 2014
- Deltatt på fem styremøter i 2017

Styrets årsberetning

Statskog er et statsforetak med formål å forvalte, drive og utvikle statlige skog- og fjelleiendommer effektivt, med sikte på å oppnå et tilfredsstillende resultat. Selskapets virksomhet drives i Norge og har hovedkontor i Namsos.

Statskog er statens grunneier, Norges største skogeier og landets største forvalter av fellesgoder innen jakt, fiske og friluftsliv. Statskog har dermed et omfattende samfunnsoppdrag. Måten oppdraget løses på har store ringvirkninger, og samfunnsansvaret er understreket med følgende hovedpunkter:

- sikre allmennheten lik tilgang til jakt og akseptable vilkår for jakt, fiske og friluftsliv
- gjennom samarbeid ta hensyn til rettighetshavernes interesser
- stimulere til bærekraftig bruk gjennom deling av kunnskap og faktainformasjon, forskning, utvikling og innovasjon
- inneha kunnskap og oversikt over egen miljøpåvirkning
- bidra til videreutvikling av miljøstandarder innenfor skogbruk
- bidra til overgang fra svart til grønt karbon

Statskog kombinerer en effektiv og forretningsmessig skogsdrift med bærekraft og samfunnsansvar. Planlegging og drift gjennomføres på et bredt kunnskapsgrunnlag og gjennom bruk av avanserte, digitale systemer som sikrer løpende oppdateringer.

Styret i Statskog SF vedtok i 2015 en ny strategi for konsernet i perioden 2016–2020. Hovedmål for

perioden er å være Norges mest profesjonelle grunneier og å legge langsiktig lønnsomhet til grunn for virksomheten. Dette er avgjørende for å lykkes med et så sentralt og sammensatt samfunnsoppdrag som Statskog har. Styret har lagt strategien til grunn for sitt arbeid i 2017 for å forbedre forvaltning, drift og utvikling av eiendommene, jakt, fiske og friluftsliv, skogvirksomheten og fjelltjenesten.

I 2017 avvirket Statskog 332 000 m³ tømmer. Alt arbeid med avvirking i Statskog utføres av innleide entreprenører, og oppdragene konkurranseutsettes hvert femte år. Avvirkningsnivået er lavere enn tilveksten, til tross for at Statskog ligger på et høyt avvirkningsnivå i norsk sammenheng. Etter Statskogs vurdering er det potensial for betydelig større avvirking i Norge, innenfor rammen av langsiktig bærekraft. Det vil bidra til forutsigbare leveranser til norsk skogindustri. Dette er også underbygget i rapporten fra det regjeringsoppnevnte utvalget Skog 22. Rapporten viser blant annet at det er mulig å firedoble verdiskapingen i skog- og tresektoren i Norge. Statskogs styreleder Gunnar Olofsson ledet Skog 22. I tillegg deltok styremedlem Hans Aasnæs og skogsjef Monica Grindberg i utvalget.

Aktiviteten innen eiendom i 2017 viser et relativt stabilt nivå. Oppfølging av avtalene gir løpende leieinntekter, og er vesentlig for å sikre selskapets langsiktige eiendomsverdier. Samtidig er Statskog aktiv i å utvikle nye forretningsmodeller som bidrar til å øke verdier på statsgrunn. Dette utviklingsarbeidet skjer over flere år og gir over tid god avkastning.

Innen jakt, fiske og friluftsliv viser utviklingen en liten økning av inntektene fra storviltjakt i 2017. Det er



geografiske forskjeller i utviklingen på våre arealer, med økning av storvilt i nord og reduksjon i sør. Utviklingen er hovedsakelig et resultat av bevisst bestandsregulering. Inntekter fra småvilt-jaktkort økte noe i 2017, og varierer i takt med forsvarlig forvaltning av bestandene. Fiskekortsalget var noe høyere i 2017 enn i 2016. Antall utleiedøgn på Statskogs hytter økte videre i 2017 og endte på i alt 7 454 utleiedøgn.

Salg av jaktkort, fiskekort og utleie av egne hytter skjer via webportalen www.inatur.no, en webportal som drives av Inatur Norge AS. Statskog er initiativtaker og majoritetseier i selskapet. Inatur har hatt en svært positiv utvikling de siste årene, og har i 2017 nådd en omsetning i portalen på 108 millioner kroner.

Statskog rapporterer særskilt til eier (Landbruks- og matdepartementet) om resultatene av delegerede myndighetsoppgaver og sektorpolitiske oppgaver.

Statskog gjennomfører arronderingsalg og endringer i energisatsing i tråd med vedtak i foretaksmøte.

Styret har initiert bærekraftsrapportering i henhold til den internasjonale standarden Global Reporting Initiative (GRI). Dette er et viktig ledd i profesjonaliseringen av selskapet, og en aktiv tilpasning til forventninger fra eier og fra våre omgivelser. Årsrapport for 2016 representerte første gangs rapportering på bærekraft. Årsrapport for 2017 tar rapporteringen ett skritt videre.

Administrerende direktør Øistein Aagesen fratrådte sin stilling fra 1. august 2016. Styret konstituerte finansdirektør Arnt S. Rørvik som administrerende direktør

fram til Gunnar Lien tiltrådte som ny administrerende direktør 1. februar 2017.

Redegjørelse for årsregnskapet

Statskog-konsernet hadde en brutto omsetning på 379,3 millioner kroner i 2017, og et driftsresultat på 77,6 millioner kroner. Resultatet før skatt var 75,9 millioner kroner og årets resultat ble 82,2 millioner kroner.

Morselskapet Statskog SF hadde en brutto omsetning på 248,6 millioner kroner. Totalkapitalen i Statskog-konsernet var 2 051,2 millioner kroner pr. 31.12.2017. Egenkapitalen utgjorde 1 800,3 millioner kroner. I morselskapet Statskog SF var egenkapitalen 1 841,5 millioner kroner pr. 31.12.2017.

Resultatregnskapet i 2017 viser nedgang i inntekter og resultat i forhold til 2016. Hovedårsaken til reduksjonen var nedgang i engangsinntekter fra skogvernerstatninger og salg av arealer.

Netto endring i kontanter er for året en økning på 19 millioner kroner. Økningen kommer som følge av: Netto kontantstrøm tilført fra operasjonelle aktiviteter på 107,3 millioner kroner. Kontantstrøm tilført fra investeringsaktiviteter på 40,1 millioner kroner og netto kontantstrøm til finansieringsaktiviteter på 128,4 millioner kroner.

Statskog-konsernets resultat fra den løpende ordinære driften, eksklusive engangsinntekter og engangskostnader, viser et positivt resultat. Engangspostene utgjør om lag 42 millioner (55 prosent) av resultatet før skatt. Sammenlignet med regnskapsåret 2016 er

det en økning i resultatet fra den løpende driften som i hovedsak skyldes at foretaket har redusert de faste kostnadene i foretaket, samt økte inntekter fra forretningsområdene Skog og Energi. Styret forventer en periode med fortsatt nedgang i avvirket volum som følge av mindre tilgjengelig kvantum hogstmoden skog, før avvirkning igjen vil øke.

Styret har fokus på å øke de løpende inntekter i foretaket og har arbeidet systematisk med å forbedre lønnsomheten fra løpende drift uavhengig av skogbruket. Selskapet har lagt en konkret plan for videre lønnsomhetsutvikling i årene som kommer.

Finanspostene ga et svakere resultat i 2017 enn i 2016. I 2016 ble en del aksjeposter solgt med gevinst. Dette var årsaken til det høye finansresultatet. I 2017 har det ikke foregått noen slike salg, men foretaket har gjort nedskrivning av enkelte aksjeposter med høy risiko. Foretakets finansportefølje har en tilfredsstillende avkastning i forhold til den lave risikoprofilen i porteføljen.

Statskogs finansielle stilling er tilfredsstillende. Foretaket har svært liten langsiktig gjeld i forhold til kontantstrømmen fra driften og i forhold til egenkapitalens størrelse. Foretakets forvaltning av likviditet er preget av forsiktig risikoprofil med begrenset tapspotensial.

Årsregnskapet er avlagt under forutsetning om fortsatt drift jf. regnskapsloven § 3-3. Det bekreftes at disse forutsetningene er til stede. Deler av foretakets virksomhet er eksponert for markedsrisiko. Dette gjelder først og fremst skogbruksvirksomheten, hvor tømmerpriser er utsatt for variasjoner over tid. Foretaket har solid likviditet. Foretaket er ikke eksponert for valutarisiko.

Eierstyring og selskapsledelse

Styrets arbeid er basert på statens prinsipper for god eierstyring og selskapsledelse. Prinsippene gir retningslinjer som klargjør rolledelingen mellom eier, styre og ledelse i Statskog SF. Statens prinsipper for eierstyring og selskapsledelse bygger på Norsk anbefaling for eierstyring og selskapsledelse. Anbefalingen er brukt og gjelder så langt den passer iht. statsforetaksloven og Statskogs vedtekter. Gjeldende prinsipper for eierstyring og selskapsledelse er vedlegg til årsrapporten. Styret gjennomførte 6 styremøter i 2017.

Arbeidsmiljø og personal

Statskog er en inkluderende arbeidslivsbedrift. Arbeidet med helse, miljø og sikkerhet drives i samsvar med lover og forskrifter. Foretaket avgir en årlig HMS-rapport. Statskog hadde ved årsskiftet 115 ansatte fordelt på 111 årsverk, hvorav 2 ansatte i midlertidige stillinger. Det ble i 2017 rekruttert 3 nye ansatte, hvorav 1 i midlertidig stilling. 72 prosent av de ansatte er organisert. 9 personer arbeidet deltid, hvorav 6 kvinner og 3 menn. Gjennomsnittsalder ved utgangen av 2017 var 51 år og turnover var på 0,9 prosent.

Sykefraværet for 2017 var på totalt 5,68 mot 3,65 prosent året før. Økningen vurderes å være midlertidig.

Sykefravær var for kvinner 6,33 prosent og for menn 5,34 prosent. Det er registrert to HMS-avvik. I ett av avvikene er det registrert personskade karakterisert som mindre alvorlig.

Strategiarbeid, lederskap og medarbeiderskap

Statskog arbeider systematisk med å styrke kompetanse og ferdigheter i strategisk arbeid, herunder mål- og resultatoppfølging både på individ- og organisasjonsnivå. Statskogs regioner og avdelinger fastsetter mål, tiltak og planer med utgangspunkt i Statskogs overordnede mål og strategier. Det gjennomføres årlige mål- og utviklingssamtaler med alle ansatte.

Likestilling og mangfold

Statskog har permisjons- og arbeidstidsordninger som legger til rette for at både kvinner og menn kan kombinere arbeids- og familieliv på en god måte. I forbindelse med utlysning av stillinger søker Statskog å oppnå mangfold i alder, kjønn, funksjonshemming og kulturell bakgrunn. Lønns- og arbeidsvilkår i Statskog skal ikke favorisere kjønn, og Statskogs lønnspolitikk har kjønnsnøytrale kriterier for lønnsfastsettelse. Av 115 ansatte er 36 prosent kvinner og 64 prosent menn. Kvinneandel i ledergruppen er 23 prosent.

Forskning og utvikling

Statskog fokuserer på kunnskapsbasert drift og samarbeider med en rekke sentrale forskningsinstitusjoner i Norge. En viktig del av dette arbeidet er knyttet til datakvalitet, og forenklet innsamling og bruk data. Statskog står bak en doktorgradsavhandling innen rypeforvaltning ved Høgskolen i Innlandet. Avhandlingen gir kunnskap som bidrar til bærekraftige forvaltningssystemer, slik at rype er en jaktbar ressurs også for våre etterkommere.

Statskog utvikler også verktøy for mer effektiv og kvalitetssikret forvaltning av eiendommene. Ambisjonen om å være landets mest profesjonelle grunneier stiller høye krav til systemkvalitet. Systemene skal være tett integrert mot basisregistrene matrikkel, grunnbok og folkeregister, slik at også andre enn Statskog skal dra nytte av foretakets kvalitetsheving av eiendomsinformasjonen.

Forbedringstiltakene og teknologiutviklingen bidrar til egen og andres forsknings- og fagutvikling. Samtidig legger det grunnlag for en effektiv drift på kort og lang sikt.

Ytre miljø

Globalt og norsk næringsliv står overfor store utfordringer knyttet til å redusere belastningen på miljø og klima. Naturforvaltning og skogbruk er viktige virkemidler i dette arbeidet. Styret vil spesielt fremme mulighetene som ligger i økt utnyttelse av trevirke, herunder omlegging fra fossilt til biobasert brensel.

Statskogs skogbruksvirksomhet er samtidig den delen av virksomheten som innebærer størst mulighet for å påvirke det ytre miljø negativt. Selskapet har i flere år arbeidet systematisk med miljø- og kvalitetssystemer knyttet til skogbruket. Statskog sin



skogbruksvirksomhet er miljøsertifisert og oppfyller kravene i ISO 14001, med forvaltning av egne skogressurser i samsvar med Norsk PEFC-skogstandard – innkjøp av skogtjenester og rotsalg.

Statskog er sertifisert som gruppelem i henhold til FSC (Forest Stewardship Council) fra 3. januar 2014 med eiendommene Statskog Børresen AS og Statskog Sølverket. Denne sertifiseringen omfatter all virksomhet på eiendommene. FSC-sertifiseringen er et konkurransefortrinn på det internasjonale markedet. Det er også et kvalitetsbevis som garanterer at alle ledd i prosessen er bærekraftig og i tråd med FSCs kriterier; fra treet blir hugget til det ender opp som ferdig produkt.

Som skogeier er Statskog svært bevisst sitt miljø- og samfunnsansvar, og legger stor vekt på å drive et godt og forsvarlig skogbruk. Styret oppfatter at rammeverket som ligger i landets høyeste sertifiseringsnivå, sammen med øvrige interne retningslinjer og rutiner, gir gode forutsetninger for å lykkes med dette. For øvrig bidrar også Statskog til økt vern av skog i Norge.

Statskogs øvrige virksomhet belaster miljøet i liten grad.

Fremtid

Statskog har fått i oppdrag å ivareta og utvikle alle verdier på fellesskapets grunn. Samfunnstrender

innenfor klima og bærekraft, naturforvaltning og forebyggende helsearbeid gjør at virksomhetsområder som skogsdrift og jakt, fiske og friluftsliv blir stadig viktigere.

Statskog arbeider aktivt med å profesjonalisere rollen som grunneier. Selskapet driver finansielt solid og justerer sin virksomhet i tråd med eiers oppdrag. I mange lokalsamfunn er Statskog en stor og til dels dominerende grunneier, med vesentlig betydning for en rekke ulike interessentgrupper og samfunnet som helhet. Statskog er bevisst det ansvaret som følger med en slik posisjon og ønsker i større grad både selv, og i samarbeid med andre, å bidra til å skape lokal utvikling.


Styret er ikke kjent med hendelser etter balansedagen som vesentlig påvirker det rapporterte resultatet eller verdiene i balansen.

Resultatdisponering

Styret foreslår overfor foretaksmøtet følgende disponering av årets resultat for Statskog SF (tall i 1 000 kroner):

Utbytte	60 000
Annen egenkapital	20 052
Totalt disponert	80 052

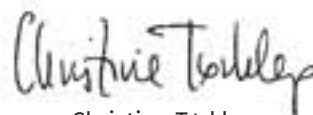
Oslo, 20. mars 2018



Gunnar Olofsson
Styreleder



Eli Reistad
Nestleder




Christine Tørklep



Tom-Rune Eliseussen



Ole Johan Eira



Merete Bøe



Hans Aasnæs



Gunnar Lien
Administrerende direktør

Årsregnskap



RESULTATREGNSKAP

KONSERN

(Beløp i 1 000 kroner)

STATSKOG SF

2017	2016		Note	2017	2016
379 334	422 711	DRIFTSINTEKTER	1, 16	248 577	342 419
102 602	91 150	Varekostnad	2	63 347	51 271
107 073	109 985	Lønnskostnad	3	100 884	105 017
82 952	86 676	Annen driftskostnad	16	54 397	57 454
9 064	9 869	Avskrivning på varige driftsmidler	4	5 046	5 586
301 691	297 678	SUM DRIFTSKOSTNADER		223 675	219 328
77 643	125 033	DRIFTSRESULTAT		24 902	123 091
-53	-684	Inntekt på investering i datterselskap og tilknyttede selskap	5	58 014	19 824
4 190	12 433	Gevinst ved utgang datterselskaper			
-1 917	7 121	Finansinntekt	7	2 359	1 631
-5 612	-3 659	Finanskostnad	7	-1 877	-3 714
1 648	-1 057	Nedskrivning av finansielle anleggsmidler	5	-5 572	-499
	1 921	Verdiendring av markedsbaserte plasseringer	8	1 648	2 414
-1 744	16 075	SUM FINANSPOSTER		54 572	19 656
75 899	141 108	ORDINÆRT RESULTAT FØR SKATTEKOSTNAD		79 474	142 747
-6 296	10 576	Skattekostnad på ordinært resultat	9	-578	9 159
82 194	130 532	ÅRSRESULTAT		80 052	133 588
		Overføringer og disponering av resultat:			
757	-94	Minoritetens andel av årsresultatet	13		
60 000	53 400	Utbytte	13	60 000	53 400
21 437	77 226	Annen egenkapital	13	20 052	80 188
82 194	130 532	SUM DISPONERT		80 052	133 588


BALANSE

KONSERN		(Beløp i 1 000 kroner)		STATSKOG SF	
2017	2016	EIENDELER	Note	2017	2016
		ANLEGGSMIDLER			
10 724	10 724	Fallrettigheter	4	10 724	10 724
3 363	4 894	Andre immaterielle eiendeler	4		
14 087	15 618	Sum imaterielle eiendeler		10 724	10 724
1 651 608	1 705 966	Skøgeiendommer og tomter	4	73 641	73 903
27 808	33 248	Bygninger	4	7 396	8 200
6 542	9 829	Maskiner, inventar og kunst	4	6 433	9 637
1 685 958	1 749 043	Sum varige driftsmidler		87 470	91 740
		Investeringer i datterselskap	5	1 794 099	1 791 135
15 595	20 663	Investering i tilknyttede selskap		6 058	10 816
3 921	4 336	Investeringer i aksjer og andeler	6	3 896	4 271
397	635	Andre fordringer		397	635
19 913	25 634	Sum finansielle anleggsmidler		1 804 450	1 806 857
1 719 958	1 790 295	Sum anleggsmidler		1 902 644	1 909 321
		OMLØPSMIDLER			
3 310	2 669	Varer	11	2 251	2 669
18 413	28 609	Kundefordringer		10 349	27 937
		Fordring konsernselskap		7 925	13 686
18 523	16 093	Andre fordringer		8 672	6 023
26 573	24 925	Markedsbaserte plasseringer	8	26 573	24 925
264 381	245 338	Bankinnskudd, kontanter og lignende	12	144 844	140 295
331 201	317 634	Sum omløpsmidler		200 613	215 535
2 051 159	2 107 929	SUM EIENDELER		2 103 257	2 124 856



KONSERN		(Beløp i 1 000 kroner)	STATSKOG SF		
2017	2016	GJELD OG EGENKAPITAL	Note	2017	2016
		EGENKAPITAL			
1 335 000	1 335 000	Selskapskapital	13	1 335 000	1 335 000
19 253	19 253	Annen innskutt selskapskapital	13	19 253	19 253
1 354 253	1 354 253	Sum innskutt egenkapital		1 354 253	1 354 253
5 331	4 574	Minoritetsinteresser	13		
440 705	420 613	Annen egenkapital	13	487 265	467 212
446 036	425 187	Sum opptjent egenkapital		487 265	467 212
1 800 289	1 779 440	Sum egenkapital		1 841 518	1 821 465
		GJELD			
80 977	81 255	Utsatt skatt	9	67 224	66 747
4 485	4 734	Andre avsetninger for forpliktelser		4 485	4 728
85 462	85 990	Sum avsetning for forpliktelser		71 708	71 475
25 000	100 000	Ansvarlig lån	14	25 000	100 000
110 462	185 990	Sum langsiktig gjeld		96 708	171 475
		KORTSIKTIG GJELD			
10 254	12 936	Leverandørgjeld		8 635	11 722
		Kortsiktig gjeld til konsernselskap		35 214	400
8 580	6 058	Skyldig offentlige avgifter		5 763	5 638
60 000	53 400	Utbytte	13	60 000	53 400
61 574	70 105	Annen kortsiktig gjeld	10, 15	55 419	60 756
140 408	142 500	Sum kortsiktig gjeld		165 030	131 916
2 051 159	2 107 929	SUM GJELD OG EGENKAPITAL		2 103 257	2 124 856

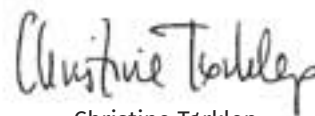
Oslo, 20. mars 2018



Gunnar Olofsson
Styreleder



Eli Reistad
Nestleder



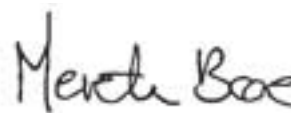
Christine Tørklep



Tom-Rune Eliseussen



Ole Johan Eira



Merete Bøe



Hans Aasnæs



Gunnar Lien
Administrerende direktør

KONTANTSTRØMOPPSTILLING

KONSERN		(Beløp i 1 000 kroner)	STATSKOG SF	
2017	2016		2017	2016
		Kontantstrøm fra operasjonelle aktiviteter		
75 899	141 108	Resultat før skatt	79 474	142 747
0	0	Årets betalte skatter	0	0
9 064	9 869	Årets ordinære avskrivninger	5 046	5 586
0	-12 433	Gevinst/tap salg av anleggsmidler	-29 803	-63 207
-1 648	-1 451	Verdiendring markedsbaserte finansielle omløpsmidler	-1 648	-1 451
53	684	Ikke utbetalt resultatandel datter- og tilknyttede selskap	-3 222	-8 223
-641	25	Endring i varebeholdning	418	25
10 196	-1 877	Endring i fordringer	31 274	-6 938
-6 700	30 465	Endring i andre tidsavgrensingsposter	21 919	41 458
86 223	166 390	Netto likviditetsendring fra virksomheten	103 458	109 997
		Kontantstrøm fra investeringsaktiviteter		
-2 998	-3 721	Investering i varige driftsmidler	-1 134	-2 839
63 980	5 118	Salg av varige driftsmidler (salgssum)	30 387	64 551
0	23 921	Innbetaling fra verdipapir	0	1 500
238	-171	Endring i andre langsiktige investeringer	238	-173
61 220	25 147	Netto likviditetsendring fra investeringer	29 491	63 039
		Kontantstrøm fra finansieringsaktiviteter		
-75 000	-25 000	Nedbetaling av gjeld	-75 000	-25 000
0	-4 247	Netto endring kassekreditt	0	-4 247
-53 400	-10 800	Betalt utbytte	-53 400	-10 800
-128 400	-40 047	Netto likviditetsendring fra finansiering	-128 400	-40 047
19 043	151 490	Netto endring likvider i året	4 549	132 989
245 338	93 848	Likviditetsbeholdning 01.01.	140 295	7 306
264 381	245 338	Likviditetsbeholdning 31.12.	144 844	140 295
		Spesifikasjon av likviditetsbeholdningen 31.12.		
264 381	245 338	Bankbeholdning	144 844	140 295
264 381	245 338	Likviditetbeholdning 31.12.	144 844	140 295

REGNSKAPSPRINSIPPER STATSKOG SF OG STATSKOG KONSERN

Årsregnskapet er satt opp i henhold til regnskapslovens regnskapskapittel og er utarbeidet etter norske regnskapsstandarder og anbefalinger til god regnskapsskikk. Anvendte prinsipper er i henhold til tidligere år. Alle beløp i notene er i 1 000 kroner med mindre annet er angitt.

Konsolidering

Konsernregnskapet inkluderer Statskog Glomma AS, Statskog Børresen AS, Statskog Vafos AS, Inatur Norge AS og Statskog Energi Veiski AS. Statskog Energi AS, Statskog Vind AS, Bordvedåga Kraft AS, Bryggfjelldal Kraft AS er i 2017 fusjonert inn i Statskog Glomma AS. Minoritetsinteresser inngår i konsernets egenkapital. Transaksjoner og mellomværende mellom selskapene i konsernet er eliminert. Konsernregnskapet

er utarbeidet etter ensartede prinsipper, ved at datterselskapet følger de samme regnskapsprinsipper som morselskapet. Ved ulike prinsippendringer i selskapsregnskapene til datterselskaper er dette korrigert som prinsippendring mot egenkapitalen til konsernet.

Oppkjøpsmetoden benyttes ved regnskapsføring av virksomhets-sammenslutninger. Selskaper som er kjøpt eller solgt i løpet av året inkluderes i konsernregnskapet fra det tidspunktet kontroll oppnås og inntil kontroll opphører.

Anskaffelseskost tilordnes identifiserbare eiendeler og gjeld i datterselskapene, som oppføres i konsernregnskapet til virkelig verdi på oppkjøpstidspunktet. Eventuell merverdi ut over hva



som kan henføres til identifiserbare eiendeler og gjeld balanseføres som goodwill. Merverdier i konsernregnskapet avskrives lineært over de oppkjøpte eiendelenes forventede levetid. Eventuell goodwill avskrives over forventet levetid.

Tilknyttede selskaper er enheter hvor konsernet har betydelig (men ikke bestemmende) innflytelse, over den finansielle og operasjonelle styringen (normalt ved eierandel på mellom 20 % og 50 %). Konsernregnskapet inkluderer konsernets andel av resultat fra tilknyttede selskaper regnskapsført etter egenkapitalmetoden fra det tidspunktet betydelig innflytelse oppnås og inntil slik innflytelse opphører. Midlertidig eierskap utover 50 % og uvesentlige eierandeler er ikke konsolidert inn, men behandlet etter egenkapitalmetoden forutsatt at dette ikke har betydning for å bedømme konsernets stilling og resultat.

Når konsernets tapsandel overstiger investeringen i et tilknyttet selskap, reduseres konsernets balanseførte verdi til null og ytterligere tap regnskapsføres ikke med mindre konsernet har en forpliktelse til å dekke dette tapet.

Beste estimat

Ledelsen har brukt estimater og forutsetninger som har påvirket resultatregnskapet og verdsettelsen av eiendeler og gjeld, samt usikre eiendeler og forpliktelser på balansedagen under utarbeidelsen av årsregnskapet i henhold til god regnskapsskikk. Betingede tap som er sannsynlige og kvantifiserbare kostnadsføres løpende.

Valuta

Transaksjoner i utenlandsk valuta omregnes til kursen på transaksjonstidspunktet. Pengeposter i utenlandsk valuta omregnes til norske kroner ved å benytte balansedagens kurs. Ikke-pengeposter som måles til historisk kurs uttrykt i utenlandsk valuta, omregnes til norske kroner ved å benytte valutakursen på transaksjonstidspunktet. Ikke-pengeposter som måles til virkelig verdi uttrykt i utenlandsk valuta, omregnes til valutakursen fastsatt på måletidspunktet. Valutakursendringer resultatføres løpende i regnskapsperioden under andre finansposter.

Driftsinntekter

Aktivitet på egen grunn klassifiseres som ordinær driftsinntekt og inntektsføres på leveringstidspunktet eller når den er opptjent. Honorar for aktivitet som drives for andre offentlige etater føres brutto som ordinær driftsinntekt. Kostnader relatert til disse aktivitetene fremkommer under ordinære driftskostnader. Ved salg med lang kredittid og rente lavere enn markedsrenten, foretas neddiskontering av salgssum og fordring med basis i renten på 3-årig statsobligasjoner.

Skatter

Skattekostnaden i resultatregnskapet inkluderer betalbare skatter og endring i utsatt skatt. Utsatt skatt/skattefordel er beregnet med 23/24 % ut fra midlertidige forskjeller mellom regnskapsmessige og skattemessige balanseverdier samt fremførbare underskudd og effekt av gjennomsnittsligning for skogbruket som eksisterer på balansedagen. Skatteøkende og skattereduserende midlertidige forskjeller som reverserer eller kan reversere i samme periode er utlignet. Netto utsatt skattefordel balanseføres i den grad det er sannsynlig at denne kan bli nyttegjort.

Eiendeler

Eiendeler bestemt til varig eie eller bruk samt fordringer med forfall senere enn ett år fra regnskapsårets slutt klassifiseres som anleggsmidler. Fordringer som knyttes til varekretsløpet

klassifiseres som omløpsmidler selv om de forfaller mer enn et år etter regnskapsåret. Øvrige eiendeler klassifiseres som omløpsmidler.

Omløpsmidler

Kortsiktige plasseringer omfatter verdipapirer og fondsandeler styrt som en handelsportefølje og vurderes til gjeldende markedsverdi på avslutningstidspunktet. Verdiendringer av plasseringene resultatføres på egen linje i resultatregnskapet. Fordringer fastsettes til pålydende med fradrag for forventet tap. Beholdning av tømmer verdsettes til laveste av tilvirkningskost og forventet salgspris. Tilvirkningskost omfatter direkte lønn og direkte kostnader relatert til tømmerdriften. Øvrige beholdninger verdsettes til anskaffelseskost med fradrag for ukurans.

Anleggsmidler

Anleggsmidler vurderes til anskaffelseskost, fratrukket av- og nedskrivninger. Langsiktig gjeld balanseføres til nominelt beløp på etableringstidspunktet. Aksjer klassifiseres som anleggsmidler dersom investeringene anses å være av langsiktig art.

Varige driftsmidler

Varige driftsmidler vurderes og balanseføres til anskaffelseskost og avskrives lineært over driftsmidlets forventede levetid. Direkte vedlikehold av driftsmidler kostnadsføres løpende under driftskostnader, mens påkostninger eller forbedringer tillegges driftsmidlets kostpris og avskrives i takt med driftsmidlet. Dersom gjenvinnbart beløp av driftsmiddelet er lavere enn balanseført verdi foretas nedskrivning til gjenvinnbart beløp. Gjenvinnbart beløp er det høyeste av netto salgsverdi og verdi i bruk. Verdi i bruk er nåverdien av de fremtidige kontantstrømmene som eiendelen forventes å generere.

Datterselskap og tilknyttet selskap

Datterselskap og tilknyttede selskap vurderes etter egenkapitalmetoden i selskapsregnskapet. Investeringen er vurdert til anskaffelseskost og justeres for resultatandel og egenkapitaltransaksjoner. Det er foretatt nedskrivning til virkelig verdi når verdifall skyldes årsaker som ikke kan antas å være forbigående og det må anses nødvendig etter god regnskapsskikk. Nedskrivninger er reversert når grunnlaget for nedskrivning ikke lenger er til stede.

Utbytte, konsernbidrag og andre utdelinger fra datterselskap føres mot bokført verdi samme år som det er avsatt i givers regnskap. Overstiger utbyttet/konsernbidraget andel av oppjent resultat etter anskaffelsestidspunktet, representerer den overskytende del tilbakebetaling av investert kapital, og utdelingene er fratrukket investeringens verdi i balansen til morselskapet. Andre langsiktige aksjer er vurdert til kostpris. I de tilfellene den virkelige verdi er lavere enn kostprisen og dette ikke er forbigående er det foretatt nedskrivning

Pensjoner

Foretaket er pliktig til å ha tjenestepensjonsordning etter lov om tjenestepensjon. Selskapets og konsernets pensjonsordning tilfredsstiller krav i denne lov.

Foretaket har en innskuddsbasert pensjonsordning for sine ansatte.

Kontantstrømpoppstilling

Kontantstrømpoppstillingen er utarbeidet etter den indirekte metode. Kontanter og kontantekvivalenter omfatter kontanter, bankinnskudd og andre kortsiktige, likvide plasseringer.

NOTER

NOTE 1 – DRIFTSINNEKTER

Pr. virksomhetsområde:	KONSERN		STATSKOG SF	
	2017	2016	2017	2016
Skog	123 595	123 941	61 775	64 944
Tjenestesalg og grunneieroppgaver i statsallmenning	35 352	35 819	34 842	35 794
Eiendomsutvikling	45 979	43 119	38 404	38 633
Jakt, fiske og hytteutleie	40 715	39 319	33 310	32 980
Grunninntekter	29 581	29 965	27 779	28 034
Energj	22 716	19 358	22 716	20 250
Skogvernerstatning	39 537	64 666	4 856	64 666
Arronderingsalg	16 232	42 825	12 862	42 825
Annet	25 626	23 699	12 032	14 294
Sum	379 334	422 711	248 577	342 419
Pr. geografisk område:				
Norge	379 334	422 711	248 577	342 419
Sum	379 334	422 711	248 577	342 419
Inkludert i driftsinntekter er offentlige tilskudd til driften med følgende beløp:				
Ordinære statstilskudd til skogkultur og veier	5 410	6 638	3 634	2 721
Andre offentlige tilskudd	705	61	705	61
Sum inntektsførte tilskudd og statsbidrag	6 115	6 699	4 339	2 782

NOTE 2 – SKOGKULTUR, VEGER OG SKOGFOND

	KONSERN		STATSKOG SF	
	2017	2016	2017	2016
Kostnader til skogkultur og veger	33 468	33 221	21 959	17 700
Mottatt statsbidrag	-5 411	-6 638	-3 634	-2 721
Sum kostnader skogkultur og veger	28 057	26 583	18 325	14 979
Skogfond				
Skogfond pr. 01.01.	8 031	8 274	0	0
Avsatt skogfond	28 623	23 686	18 325	14 979
Benyttet av skogfond	27 204	23 929	18 325	14 979
Skogfond pr. 31.12.	9 450	8 031	0	0

Ved avvirkning av tømmer skal det etter gjeldende regler avsettes midler øremerket til tiltak for ressursregistrering skogkultur og veger. Bruken av midlene er nærmere definert i «Forskrift om bruk m.v. av skogavgift». Statskog SF forvalter selv midlene gjennom retningslinjer gitt av Landbruks- og matdepartementet. Datterselskapenes skogavgiftsfond forvaltes av Statens Landbruksforvaltning.





**NOTE 3 – LØNSKOSTNADER OG YTELSER
TIL LEDENDE ANSATTE, STYRET OG REVISOR**

	KONSERN		STATSKOG SF	
	2017	2016	2017	2016
Kostnadsførte lønns- og personalkostnader:				
Lønn	79 926	82 047	75 011	77 980
Arbeidsgiveravgift	10 116	9 856	9 281	9 382
Pensjonskostnad *	14 708	14 712	14 329	14 311
Annen godtgjørelse	311	207	304	184
Annen personalkostnad	2 012	3 159	1 959	3 160
Sum lønnskostnad	107 073	109 985	100 884	105 017

Antall ansatte	124	128	115	120
Antall årsverk	119	121	111	114

	Lønn/ honorar	Pensjon	Natural- ytelser	Sum
Ledende ansatte 2017				
Administrerende direktør *	1 558	119	12	1 689
Finansdirektør *	1 495	129	9	1 633
Styret	799			799
Sum	3 852	248	21	4 121

* Finansdirektør har i perioden 01.01.–01.02.2017 vært konstituert adm dir.
Ved arbeidgivers oppsigelse av arbeidsforholdet har administrerende direktør rett til etterlønn tilsvarende 6 måneders fastlønn.

	Lønn/ honorar	Pensjon	Natural- ytelser	Sum
Ledende ansatte 2016				
Administrerende direktør *	1 684	133	92	1 909
Finansdirektør *	1 583	77	12	1 672
Styret	779			779
Sum	4 046	210	104	4 360

* Finansdirektør har i perioden 01.08.–31.12.2016 vært konstituert adm dir.

	KONSERN		STATSKOG SF	
	2017	2016	2017	2016
Honorar til revisor				
Ordinært revisjonshonorar	336	357	218	198
Andre attestasjonstjenester	45	0	0	0
Skattemessig bistand	192	58	87	58
Annen bistand utenfor revisjon	259	236	159	178
Sum	832	651	464	434

Pensjon

Foretaket er pliktig til å ha tjenstepensjonsordning etter lov om tjenstepensjon.

Selskapets og konsernets pensjonsordning tilfredsstiller krav i denne lov.

Pensjonsforpliktelsen til selskapet og konsernet er dekket gjennom en innskuddsordning.

For denne innskuddsordningen kostnadsføres årets premie som totalt beløper seg til kr. 6 040 672.

Ordningen omfatter 115 personer pr. 31.12.2017.

Årlig innbetaling til ordninger utgjør 7 % av lønn mellom 0 G og 7,1 G og 18,1 % av lønn mellom 7,1 G og 12 G.

Inkludert i lønnskostnader for 2016 er avsatte forpliktelser knyttet til lønn og pensjonsforpliktelser for tidligere administrerende direktør i henhold til inngått avtaler.



NOTE 4 – IMMATERIELLE EIENDELER OG VARIGE DRIFTSMIDLER

KONSERN	Maskiner, inventar og kunst	Bygninger	Skog og tomter	Fallretter	Immaterielle eiendeler	Sum
Anskaffelseskost 01.01.	60 329	78 554	1 705 966	14 944	11 781	1 871 574
Tilgang	1 259	0	0	0	1 739	2 998
Avgang	76	4 503	54 358	0	857	59 794
Anskaffelseskost 31.12.	61 512	74 051	1 651 608	14 944	12 663	1 814 778
Akkumulerte av- og nedskrivninger	-54 971	-46 243	0	-4 220	-9 300	-114 734
Bokført verdi pr. 31.12.	6 542	27 808	1 651 608	10 724	3 363	1 700 045
Årets ordinære avskrivninger	4 346	2 305			2 413	9 064
Årets nedskrivning						0
Avskrivningssatser	10–33 %	3–5 %				

Statskog Konsern har inngått langsiktige leieavtaler for ulike bygg og kontorlokaler. I tilknytning til disse kontraktene er det i 2017 kostnadsført 7 161 i leiekostnader. Tilsvarende tall for 2016 er 5 982.

Skog og tomter er vurdert til å ha uendelig levetid og avskrives ikke, men det gjennomføres årlig en nedskrivningstest av bokført verdi. Det er ikke gjort noen nedskrivninger av den bokførte verdien.

STATSKOG SF	Maskiner, inventar og kunst	Bygninger	Skog og tomter	Fallretter	Immaterielle eiendeler	Sum
Anskaffelseskost 01.01.	59 164	18 983	73 903	10 724		162 774
Tilgang	1 134	0	0			1 134
Avgang	37	59	262			358
Anskaffelseskost 31.12.	60 261	18 924	73 641	10 724	0	163 751
Akkumulerte avskrivninger	-53 828	-11 528				-65 356
Bokført verdi pr. 31.12.	6 433	7 396	73 641	10 724	0	98 194
Årets ordinære avskrivninger	4 301	745				5 046
Avskrivningssatser	10–33 %	3–5 %				

Statskog SF har inngått langsiktige leieavtaler for ulike bygg og kontorlokaler. I tilknytning til disse kontraktene er det i 2017 kostnadsført 6 837 i leiekostnader. Tilsvarende tall for 2016 er 5 699.

Skog og tomter er vurdert til å ha uendelig levetid og avskrives ikke, men det gjennomføres årlig en nedskrivningstest av bokført verdi. Det er ikke gjort noen nedskrivninger av den bokførte verdien.

NOTE 5 – INVESTERINGER I DATTERSELSKAP OG TILKNYTTETE SELSKAP

KONSERN								
Selskap	Forretnings- kontor	Eierandel	Historisk kostpris	Bokført verdi 01.01.	Andel resultat	Egen- kapital overført	Ned- skrivning	Bokført verdi 31.12.
Tilknyttede selskaper og felleskontrollerte virksomheter:								
Vann og Vind								
Nevervatn Kraft AS ¹⁾	Fauske	50,0 %	300	0	0	0	0	0
Krutåga Kraft AS	Hattfjelldal	49,9 %	6 487	0	0	0	0	0
Veiski Vannkraft DA	Sørfold	49,0 %	1 470	0	0	0	0	0
Muoidejohka Kraft AS	Beiarn	40,0 %	14 280	9 847	-310	0	0	9 537
Bioenergi								
Nord Troms Bioenergi AS	Nordreisa	34,0 %	850	0	0	0	0	0
Arba Follum	Ringerike	20,0 %	5 015	5 015	0	0	-5 015	0
Eiendomsutvikling								
Vaset Utbyggings- selskap AS	Vestre Slidre kommune	35,0 %	650	3 871	173	0	0	4 044
Andre								
Bogafjell Vest Utv. AS	Sandnes	40,0 %	1 000	863	-64	0	0	799
SMA Nordland AS	Bodø	34,0 %	3 368	0	0	408	-408	0
Gamfossen Øst Ut. AS	Saltdal	33,3 %	100	171	110	0	0	281
Skogkraft AS	Steinkjer	34,0 %	816	0	0	0	0	0
Skibotn Hyttebygging AS	Storfjord	33,0 %	38	0	0	0	0	0
HaG Vekst AS	Grane	26,0 %	35	0	0	0	0	0
Inter Polar AS	Storfjord	24,0 %	26	0	0	0	0	0
Halti N & K-senter AS	Nordreisa	23,0 %	69	0	0	0	0	0
Arctic Rein og Vilt AS	Rana	22,0 %	1 229	896	38	0	0	934
Sum tilknyttede selskap			35 753	20 663	-53	408	-5 423	15 595

¹⁾ Uvesentlig for konsernet og regnskapsmessigbehandlet som tilknyttet selskap.



STATSKOG SF

Selskap	Forretnings- kontor	Eierandel	Historisk kostpris	Bokført verdi 01.01.	Andel resultat	Ekstra- overført	Ned- skrivning	Fusjon	Bokført verdi 31.12.
Datterselskap									
Statskog Glomma AS	Namsos	100 %	1 513 528	1 496 772	54 655	0	-34 356	64 951	1 582 021
Statskog Børresen AS	Namsos	100 %	177 977	171 434	-1 582	-195	-1 518	0	168 139
Statskog Vafos AS	Namsos	100 %	52 890	43 926	4 684	-3 341	-15 382	0	29 887
Statskog Energi AS	Namsos	100 %	78 093	64 951	0	0	0	-64 951	0
Inatur Norge AS	Namsos	64,7 %	8 102	14 052	0	0	0	0	14 052
Sum			1 830 590	1 791 135	57 757	-3 536	-51 256	0	1 794 099

Tilknyttede selskap og felleskontrollert virksomhet
Vann og vind

Krutåga Kraft AS	Hattfjelldal	49,9 %	6 487	0		0	0		0
------------------	--------------	--------	-------	---	--	---	---	--	---

Bioenergi

N-Troms Bioenergi AS	Nordreisa	34,0 %	850	0	0	0	0		0
Arba Follum	Ringerike	20,0 %	5 015	5 015	0	0	-5 015		0

Eiendomsutvikling

Vaset Utbyggings- selskap AS	Vestre Slidre kommune	35,0 %	650	3 871	173	0	0		4 044
---------------------------------	--------------------------	--------	-----	-------	-----	---	---	--	-------

Andre

Bogafjell Vest Utv. AS	Sandnes	40,0 %	1 000	863	-64	0	0		799
SMA Nordland AS	Bodø	34,0 %	3 368	0	0	408	-408		0
Gamfossen Øst Utb. AS	Saltdal	33,3 %	100	171	110	0	0		281
Skibotn Hytteutb. AS	Storfjord	33,0 %	38	0	0	0	0		0
HaG Vekst AS	Grane	26,0 %	35	0	0	0	0		0
Inter Polar AS	Storfjord	24,0 %	26	0	0	0	0		0
Halti N & K-senter AS	Nordreisa	23,0 %	69	0	0	0	0		0
Arctic Rein og Vilt AS	Rana	24,9 %	1 229	896	38	0	0		934
Sum			24 187	10 816	257	408	-5 423		6 058

Sum DS og TS			1 854 777	1 801 951	58 014	-3 128	-56 679		1 800 157
---------------------	--	--	------------------	------------------	---------------	---------------	----------------	--	------------------

NOTE 6 – INVESTERING I AKSJER OG ANDELER

Selskapsnavn	Aksje- kapital	Eier- andel	KONSERN		STATSKOG SF	
			Kost- pris	Bokført verdi	Kost- pris	Bokført verdi
Langsiktig plassering i Aksjefond			908	2 909	908	2 909
Namdal Investor AS	3 429	9,5 %	654	505	654	505
Varm i Nord AS	493	19,0 %	0	0	0	0
Namdalshagen AS	1 630	20,2 %	255	255	255	255
Hattfjelldal Kraft AS	1 100	8,5 %	187	41	187	41
Arena Beiarn	440	13,6 %	60	60	60	60
Øvrige aksjeposter			437	151	308	126
Sum			2 441	3 921	2 312	3 896

NOTE 7 – FINANSINNTÉKT OG FINANSKOSTNAD

Finansinntekt	KONSERN		STATSKOG SF	
	2017	2016	2017	2016
Renteinntekt bank	3 760	3 845	1 932	1 334
Urealisert gevinst aksjer	0	0	0	0
Realisert gevinst aksjer utenfor konsern	115	0	115	0
Annen finansinntekt	314	3 276	312	297
Sum finansinntekt	4 190	7 121	2 359	1 631
Verdiendring markedsbaserte aksjer	1 647	1 921	1 647	2 414
Realisert gevinst ved utgang datterselskaper	0	12 433	0	0
Finanskostnad				
Rentekostnad ansvarlig lån	1 674	3 237	1 674	3 237
Annen rentekostnad	79	416	48	397
Realisert tap aksjer	97	0	97	0
Annen finanskostnad	67	6	58	80
Sum	1 917	3 659	1 877	3 714

NOTE 8 – ANDRE MARKEDSBASERTE PLASSERINGER

	KONSERN		STATSKOG SF	
	2017	2016	2017	2016
Bokført verdi pr. 01.01.	24 926	23 474	24 926	23 474
Tilgang/avgang	0	0	0	0
Verdiendring	1 648	1 451	1 648	1 451
Bokført verdi pr. 31.12.	26 573	24 925	26 573	24 925
Porteføljesammensetning				
Rentefond	100 %	100 %	100 %	100 %
Sum	100 %	100 %	100 %	100 %



NOTE 9 – SKATTER

Skattepliktig resultat	KONSERN		STATSKOG SF	
	2017	2016	2017	2016
Ordinært resultat før skattekostnad	75 899	141 106	79 474	142 747
Permanente forskjeller	-73 805	-125 447	-39 164	-111 073
Resultatandel datter- og tilknyttede selskaper	-263	-22 365	-58 014	-19 824
Endring i midlertidige forskjeller	18 415	61 960	19 394	58 562
Mottatt (+)-ytet (-) konsernbidrag	0	14 592	11 616	
Anvendelse av fremførbart underskudd	-21 455	-84 640	-6 283	-82 028
Sum	-1 209	-29 385	0	0
Betalbar skatt 24 %	0	0	0	0
Skattekostnad				
Betalbar skatt	1 102	2 906	0	0
Utsatt skatt merverdier	0	-617	0	0
Endring utsatt skatt	-7 398	11 188	-578	12 062
Skatteeffekt av mottatt konsernbidrag	0	-2 904	0	-2 904
Sum skattekostnad ordinært resultat	-6 296	10 576	-578	9 159
Betalbar skatt				
Skatt på årets skattepliktige resultat	4 743	2 906	451	0
Skatteeffekt av mottatt/yttet konsernbidrag	-1 101	-2 906	1 056	0
Endring i fremførbart underskudd	-3 641	0	-1 507	0
Betalbar skatt ordinært resultat	0	0	0	0
Skatt på ekstraordinær kostnad	0	0	0	0
Betalbar skatt	0	0	0	0
Utestående fordringer	-3 713	-250	-3 713	-250
Varebeholdning	-3 870	-3 870	-3 870	-3 870
Driftsmidler	-13 994	-12 689	-6 432	-5 322
Gevinst og tapskonto	125 881	139 246	112 180	126 595
Urealisert gevinst/tap aksjer utenfor fritaksmodellen	4 185	2 235	4 185	2 235
Gjennomsnittsligning skog	101 360	103 379	48 873	50 724
Avsetninger	-10 563	-11 615	-7 890	-9 333
Sum midlertidige forskjeller	199 286	216 436	143 333	160 779
Fremførbart underskudd	-26 092	-49 006	-9 245	-15 529
Grunnlag ikke utlignet	173 493	166 548	152 802	132 097
Grunnlag utsatt skatt	346 687	333 978	286 890	277 347
Utsatt skatt/(-) skattefordel - 23 % (2017) 24 % (2016)	80 977	81 255	67 224	66 747
Avvik skattekostnad				
24 % beregnet skatt av resultat før skatt	18 215	35 277	17 960	35 687
Skattekostnad i resultatregnskapet	-6 296	10 576	-578	9 159
Sum	24 511	24 701	18 538	26 528
Forklart avvik				
24 % av permanente forskjeller	-18 451	-31 362	-9 399	-27 768
Resultatandel datterselskap og tilknyttede selskaper (skatteeffekt)	-63	-5 591	-13 923	-4 956
Effekt av ikke balanseført utsatt skattefordel	-2 218	16 768	4 897	8 500
Effekt av endring skatteprosent fra 25 % til 24 %	-3 466	-3 340	-2 868	-2 773
Øvrige effekter	-313	-1 176	2 756	470
Sum	-24 511	-24 701	-18 538	-26 528
Netto avvik	0	0	0	0

NOTE 10 – SØLVVERKEIENDOMMEN

Kongsberg Sølvverk er et tidligere gruveselskap som ble opprettet i 1623, og hører til Norges eldste og mest kjente bergverk. Verket regnes også som Norges største bedrift i førindustriell tid og nådde et omfang av om lag 1 000 km gruveganger, 300 sjakter og mellom 1 500 og 2 000 skjerp. Kongsberg Sølvverk var i kontinuerlig drift til 1958. Sølvverket er fredet som kulturmiljø etter kulturminneloven.

Statskog SF er grunneier i størstedelen av området.

Foretaksrådet gjorde i 2004 følgende vedtak i sak 05/04:

«Statskog SF er ansvarlig for vedlikehold av dammer og renner i Kongsberg og Flesberg kommuner på eiendommer hvor Statskog SF har grunnboks-hjemmelen [...] Foretaksrådet aksepterer at dette har betydning for fremtidig resultat og utbytte».

Statskogs administrasjon har gjort en omfattende vurdering av kostnadene knyttet til vedlikehold av dammer og renner, og sikring av gruveåpninger. Omfanget av kostnadene er i størrelsesorden kr 300 millioner de nærmeste 100 år. Kostnadene vil løpe også etter denne tidsperioden.

Det er ikke gjort noen avsetning for denne forpliktelsen i Statskogs regnskaper. Dette vurderes som en del av de løpende kostnadene i Statskog.

NOTE 11 – VARER

	KONSERN		STATSKOG SF	
	2017	2016	2017	2016
Andre beholdninger	148	150	148	150
Tømmer	1 060	0	0	0
Utviklingskostnader hytteområder	5 973	6 389	5 973	6 389
Nedskrivning utbyggingsprosjekter	-3 870	-3 870	-3 870	-3 870
Sum	3 310	2 669	2 251	2 669

NOTE 12 – BANKINNSKUD, KONTANTER OG LIGNENDE

	KONSERN		STATSKOG SF	
	2017	2016	2017	2016
Bundne midler skattetrekk	8 457	8 271	7 586	7 470
Øvrige bankinnskudd og kontanter	255 924	237 067	137 258	132 825
Sum likvider	264 381	245 338	144 844	140 295



NOTE 13 – EGENKAPITAL**KONSERN**

	Selskaps- kapital	Annen innskutt selskaps- kapital	Minoritets- interesser	Annen egenkapital	Sum
Egenkapital pr. 01.01. 2017	1 335 000	19 253	4 574	420 613	1 779 440
Årets resultat			757	81 437	82 194
Effekt av fusjon og avgang datterselskaper			0	-645	-645
Kjøp av egne aksjer			0	-700	-700
Avsatt utbytte			0	-60 000	-60 000
Egenkapital pr. 31.12. 2017	1 335 000	19 253	5 331	440 705	1 800 289

STATSKOG SF

	Selskaps- kapital	Annen innskutt selskaps- kapital	Annen egenkapital	Sum
Egenkapital pr. 01.01. 2017	1 335 000	19 253	467 212	1 821 465
Årets resultat			80 052	80 052
Avsatt utbytte			-60 000	-60 000
Egenkapital pr. 31.12. 2017	1 335 000	19 253	487 264	1 841 518

NOTE 14 – ANSVARLIG LÅN

	KONSERN		STATSKOG SF	
	2017	2016	2017	2016
Ansvarlig lån	25 000	100 000	25 000	100 000
Sum ansvarlig lån	25 000	100 000	25 000	100 000

Statkog SF har et langsiktig lån med Landbruks- og matdepartementet. Renten på det ansvarlig lånet fastsettes på markedsmessige vilkår. Påløpte renter avregnes og betales årlig. Lånet skal tilbakebetales i løpet av 2020 og det skal betales et årlig minimumsavdrag på kr 10 millioner hvert år fra og med 2012.

NOTE 15 – ANNEN KORTSIKTIG GJELD

	KONSERN		STATSKOG SF	
	2017	2016	2017	2016
Regnskapsmessig avsetning	15 866	11 223	12 818	10 858
Avsetning lønn og feriepenger	10 759	10 519	10 197	9 904
Annen kortsiktig gjeld	34 949	48 363	32 404	39 994
Sum annen kortsiktig gjeld	61 574	70 105	55 419	60 756

Inkludert i annen kortsiktig gjeld er mottatt utbetalinger knyttet til vernestatninger på MNOK 31 millioner som tilhører Almenningsfondet.

NOTE 16 – INTERNE TRANSAKSJONER

	2017	2016
Kjøp av tjenester	1 881	3 217
Salg av tjenester	150	233
Sum	2 031	3 450

NOTE 17 – STYRETS ERKLÆRING OM FASTSETTELSE AV LØNN OG ANNEN GODTGJØRELSE TIL LEDENDE ANSATTE I STATSKOG SF

Innledning

I henhold til Statskogs vedtekter § 11 skal styret hvert år utarbeide en erklæring om fastsettelse av lønn og annen godtgjørelse til ledende ansatte, og legge frem erklæringen for ordinært foretaksmøte til behandling.

Erklæringen skal inneholde retningslinjer for fastsettelse av lønn og annen godtgjørelse, og herunder angi hovedprinsippene for selskapets lederlønnspolitik for det kommende regnskapsåret.

Videre skal erklæringen også inneholde en redegjørelse for den lederlønnspolitikken som har vært ført i det foregående regnskapsåret, herunder hvordan retningslinjene for lederlønnfastsettelsen er blitt gjennomført.

I henhold til dette avgis denne erklæringen til foretaksmøtet for Statskog SF.

Styrets retningslinjer for fastsettelse av lønn og annen godtgjørelse til ledende ansatte

Styret i Statskog ser på de ansatte som foretakets viktigste ressurs og er opptatt av at foretaket tilbyr konkurransedyktige vilkår slik at foretaket tiltrekker seg og beholder dyktige medarbeidere. Styret i Statskog SF legger retningslinjene fastsatt av nærings- og fiskeridepartementet den 13. februar 2015, til grunn for fastsettelsen av lønn til ledende ansatte fremover.

Ledende ansatte omfatter administrerende direktør og finansdirektør, jf Ot.prp. nr. 55 (2005–2006), som viser til regnskapsloven og allmennaksjelovens regler om «ledende ansatte». Lederlønningene i Statskog SF fastsettes derfor ut fra følgende hovedprinsipper:

- *Lederlønningene skal være konkurransedyktige, men foretaket skal ikke være lønnsledende.*
- *Foretaket skal tiltrekke seg og beholde gode ledere. Lønningene (summen av godtgjørelsene som mottas) skal ha et konkurransedyktig nivå for å nå dette målet.*
- *Det skal utvises moderasjon i fastsettelsen og justeringer av lederlønninger.*
- *Lederlønningene skal normalt ligge rundt gjennomsnittet av lederlønninger for tilsvarende ledere i sammenlignbare virksomheter.*

Det er styrets ansvar å fastsette retningslinjer for godtgjørelse til ledende ansatte. Administrerende direktørs godtgjørelse fastsettes av styret. Administrerende direktør er ansvarlig for lønnsfastsettelsen i foretaket.

Basislønnen skal være hovedelementet i ledernes lønn. Det gjelder ingen særskilte rammer for basislønnens størrelse, men basislønnen skal være markedsmessig. Det skal jevnlig foretas undersøkelser av lønn for sammenlignbare virksomheter. I tillegg til basislønnen kan lederne motta tilleggsytelser. Nedenfor kommenteres de enkelte ytelsene som benyttes mer spesifikt.

Basislønn

Basislønnen er definert som brutto årslønn før skatt og før beregning av variabel lønn og andre tilleggsytelser.

Naturalytelse og andre særlige ordninger

Ledende ansatte kan ha naturalytelse som er vanlige for sammenlignbare stillinger. Avtalene er individuelle og bygger på Statskog sin personalpolitikk, og inneholder avis, telefon, dekning av utgifter til bredbåndskommunikasjon og personalforsikring.

Pensjonsordninger

Foretaket har en innskuddsbasert pensjonsordning som også gjelder for administrerende direktør. Det foreligger ingen pensjonsordninger i tillegg til den innskuddsbaserte ordningen.

Oppsigelsestid

Adm. direktør har avtale om gjensidig oppsigelse i 6 måneder.


Etterlønnsordninger

Det er ingen avtale om etterlønn med de nåværende ansatte.

Redegjørelse for lederlønnspolitikken ført i 2017

Lederlønnspolitikken som har vært ført i 2017 er i henhold til styrets erklæring om lønn og annen godtgjørelse til ledende ansatte som ble behandlet i ordinært foretaksmøte i 2017, og disse er i tråd med retningslinjene fastsatt av Nærings- og fiskeridepartementet fra 13. februar 2015.

Oslo, 20. mars 2018


GUNNAR OLOFSSON
Styreleder





KPMG AS
Sjøvågen 9
7010 Trondheim

Telefon: +47 04002
Fax: +47 73 80 21 20
Internett: www.kpmg.no
E-post: 825 774 821 MVA

Til generalforsamlingen i Statskog SF

Uavhengig revisors beretning

Uttalelse om revisjonen av årsregnskapet

Konklusjon

Vi har revidert Statskog SFs årsregnskap som viser et overskudd i selskapsregnskapet på kr 80 052 000 og et overskudd i konsernregnskapet på kr 82 194 000. Årsregnskapet består av:

- selskapsregnskapet, som består av balanse per 31. desember 2017, resultatregnskap og kontantstrømoppstilling for regnskapsåret avsluttet per denne datoen og noter, herunder et sammendrag av viktige regnskapsprinsipper, og
- konsernregnskapet, som består av balanse per 31. desember 2017, resultatregnskap og kontantstrømoppstilling for regnskapsåret avsluttet per denne datoen og noter, herunder et sammendrag av viktige regnskapsprinsipper.

Etter vår mening:

- er årsregnskapet avgitt i samsvar med lov og forskrifter
- gir det medfølgende selskapsregnskapet et rettvisende bilde av den finansielle stillingen til Statskog SF per 31. desember 2017 og av selskapets resultater og kontantstrømmer for regnskapsåret som ble avsluttet per denne datoen i samsvar med regnskapslovens regler og god regnskapsskikk i Norge.
- gir det medfølgende konsernregnskapet et rettvisende bilde av den finansielle stillingen til konsernet Statskog SF per 31. desember 2017 og av konsernets resultater og kontantstrømmer for regnskapsåret som ble avsluttet per denne datoen i samsvar med regnskapslovens regler og god regnskapsskikk i Norge.

Grunnlag for konklusjonen

Vi har gjennomført revisjonen i samsvar med lov, forskrift og god revisjonsskikk i Norge, herunder de internasjonale revisjonsstandardene International Standards on Auditing (ISA-ene). Våre oppgaver og plikter i henhold til disse standardene er beskrevet i Revisors oppgaver og plikter ved revisjon av årsregnskapet. Vi er uavhengige av selskapet og konsernet slik det kreves i lov og forskrift, og har overholdt våre øvrige etiske forpliktelser i samsvar med disse kravene. Etter vår oppfatning er innhentet revisjonsbevis tilstrekkelig og hensiktsmessig som grunnlag for vår konklusjon.

Øvrig informasjon

Ledelsen er ansvarlig for øvrig informasjon. Øvrig informasjon består av årsberetningen, men inkluderer ikke årsregnskapet og revisjonsberetningen.

KPMG AS, a Norwegian limited liability company and member firm of the KPMG network of independent member firms affiliated with the KPMG network of independent member firms affiliated with the KPMG network of independent member firms affiliated with the KPMG network of independent member firms.

Statens vegvesen - Vegvesen

Offiserer

Øst
Vest
Sør
Nord

Finans
Sjef
Sjef

St. i Risiko
St. i
St. i

St. i
St. i
St. i
St. i

Vår uttalelse om revisjonen av årsregnskapet dekker ikke øvrig informasjon, og vi attesterer ikke den øvrige informasjonen.

I forbindelse med revisjonen av årsregnskapet er det vår oppgave å lese øvrig informasjon med det formål å vurdere hvorvidt det foreligger vesentlig inkonsistens mellom øvrig informasjon og årsregnskapet, kunnskap vi har opparbeidet oss under revisjonen, eller hvorvidt den tilsynelatende inneholder vesentlig feilinformasjon.

Dersom vi konkluderer med at den øvrige informasjonen inneholder vesentlig feilinformasjon er vi pålagt å rapportere det. Vi har ingenting å rapportere i så henseende.

Styrets og daglig leders ansvar for årsregnskapet

Styret og daglig leder (ledelsen) er ansvarlig for å utarbeide årsregnskapet i samsvar med lov og forskrifter, herunder for at det gir et rettviseende bilde i samsvar med regnskapslovens regler og god regnskapsskikk i Norge. Ledelsen er også ansvarlig for slik intern kontroll som den finner nødvendig for å kunne utarbeide et årsregnskap som ikke inneholder vesentlig feilinformasjon, verken som følge av misligheter eller utilsiktede feil.

Ved utarbeidelsen av årsregnskapet er ledelsen ansvarlig for å ta standpunkt til selskapets og konsernets evne til fortsatt drift, og på tilberlig måte å opplyse om forhold av betydning for fortsatt drift. Forutsetningen om fortsatt drift skal legges til grunn for årsregnskapet så lenge det ikke er sannsynlig at virksomheten vil bli avvirket.

Revisors oppgaver og plikter ved revisjonen av årsregnskapet

Vårt mål med revisjonen er å oppnå betryggende sikkerhet for at årsregnskapet som helhet ikke inneholder vesentlig feilinformasjon, verken som følge av misligheter eller utilsiktede feil, og å avgi en revisjonsberetning som inneholder vår konklusjon. Betryggende sikkerhet er en høy grad av sikkerhet, men ingen garanti for at en revisjon utført i samsvar med lov, forskrift og god revisjonsskikk i Norge, herunder ISA-ene, alltid vil avdekke vesentlig feilinformasjon som eksisterer. Feilinformasjon kan oppstå som følge av misligheter eller utilsiktede feil. Feilinformasjon blir vurdert som vesentlig dersom den enkeltvis eller samlet med rimelighet kan forventes å påvirke økonomiske beslutninger som brukerne foretar basert på årsregnskapet.

Som del av en revisjon i samsvar med lov, forskrift og god revisjonsskikk i Norge, herunder ISA-ene, utøver vi profesjonelt skjønn og utviser profesjonell skepsis gjennom hele revisjonen. I tillegg:

- identifiserer og anslår vi risikoen for vesentlig feilinformasjon i regnskapet, enten det skyldes misligheter eller utilsiktede feil. Vi utformer og gjennomfører revisjonshandlinger for å håndtere slike risikoer, og innhenter revisjonsbevis som er tilstrekkelig og hensiktsmessig som grunnlag for vår konklusjon. Risikoen for at vesentlig feilinformasjon som følge av misligheter ikke blir avdekket, er høyere enn for feilinformasjon som skyldes utilsiktede feil, siden misligheter kan innebære samarbeid, forfalskning, bevisste utelatelser, uriktige fremstillinger eller overstyring av intern kontroll.
- opparbeider vi oss en forståelse av den interne kontroll som er relevant for revisjonen, for å utforme revisjonshandlinger som er hensiktsmessige etter omstendighetene, men ikke for å gi uttrykk for en mening om effektiviteten av selskapets og konsernets interne kontroll.
- evaluerer vi om de anvendte regnskapsprinsippene er hensiktsmessige og om regnskapsestimaterne og tilhørende noteopplysninger utarbeidet av ledelsen er rimelige.
- konkluderer vi på hensiktsmessigheten av ledelsens bruk av fortsatt drift-forutsetningen ved avleggelsen av regnskapet, basert på innhentede revisjonsbevis, og hvorvidt det foreligger vesentlig usikkerhet knyttet til hendelser eller forhold som kan skape tvil av betydning om selskapets og konsernets evne til fortsatt drift. Dersom vi konkluderer med at det eksisterer vesentlig usikkerhet, kreves det at vi i revisjonsberetningen henleder oppmerksomheten på tilleggsopplysningene i regnskapet, eller, dersom slike tilleggsopplysninger ikke er tilstrekkelige, at vi modifiserer vår konklusjon om årsregnskapet og årsberetningen. Våre konklusjoner er basert på revisjonsbevis innhentet inntil datoen for revisjonsberetningen.



Etterfølgende hendelser eller forhold kan imidlertid medføre at selskapet og konsernet ikke fortsetter driften.

- evaluerer vi den samlede presentasjonen, strukturen og innholdet, inkludert tilleggsopplysningene, og hvorvidt årsregnskapet representerer de underliggende transaksjonene og hendelsene på en måte som gir et rettvisende bilde.
- innhenter vi tilstrekkelig og hensiktsmessig revisjonsbevis vedrørende den finansielle informasjonen til enhetene eller forretningsområdene i konsernet for å kunne gi uttrykk for en mening om det konsoliderte regnskapet. Vi er ansvarlige for å lede, følge opp og gjennomføre konsernrevisjonen. Vi alene er ansvarlige for vår revisjonskonklusjon.

Vi kommuniserer med styret blant annet om det planlagte omfanget av revisjonen og til hvilken tid revisjonsarbeidet skal utføres. Vi utveksler også informasjon om forhold av betydning som vi har avdekket i løpet av revisjonen, herunder om eventuelle svakheter av betydning i den interne kontrollen.

Uttalelse om øvrige lovmessige krav


Konklusjon om årsberetningen

Basert på vår revisjon av årsregnskapet som beskrevet ovenfor, mener vi at opplysningene i årsberetningen om årsregnskapet, forutsetningen om fortsatt drift og forslaget til anvendelse av overskuddet er konsistente med årsregnskapet og i samsvar med lov og forskrifter.

Konklusjon om registrering og dokumentasjon

Basert på vår revisjon av årsregnskapet som beskrevet ovenfor, og kontrollhandlinger vi har funnet nødvendig i henhold til internasjonal standard for attestasjonsoppdrag (ISAE) 3000 «Attestasjonsoppdrag som ikke er revisjon eller forenklet revisorkontroll av historisk finansiell informasjon», mener vi at ledelsen har oppfylt sin plikt til å sørge for ordentlig og oversiktlig registrering og dokumentasjon av selskapets regnskapsopplysninger i samsvar med lov og god bokførings praksis i Norge.

Tropdheim 20. mars 2018
KPMG AS



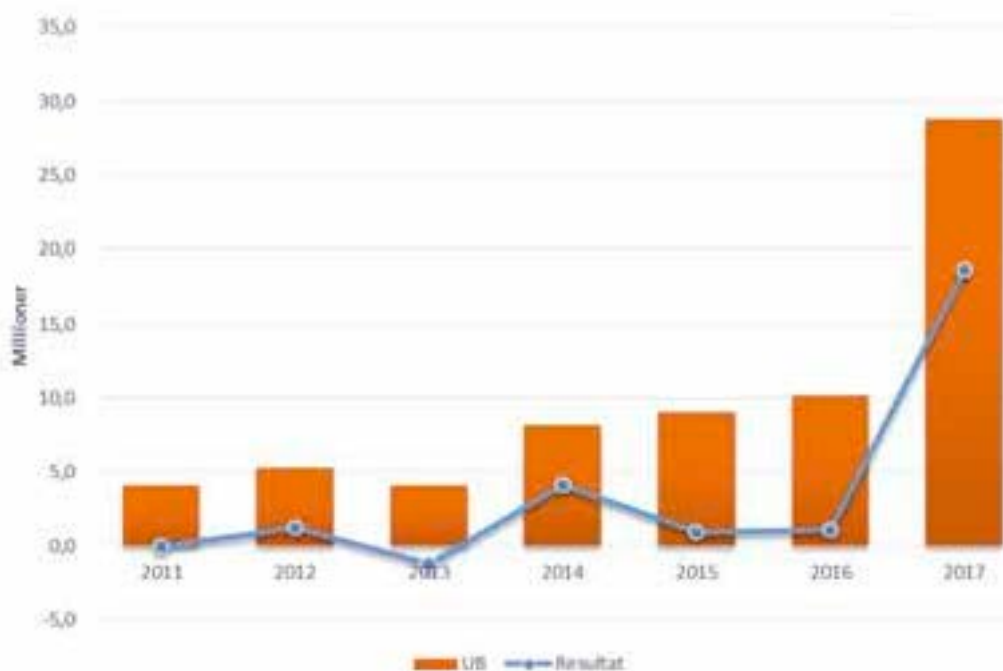
Nina Strømme Steen
Statsautorisert revisor

REGNSKAP FOR GRUNNEIERFONDET

(Beløp i 1 000 kroner)

	2017	2016
Inntekter fra feste- og rettighetsforhold (inkl. behandlingsgebyr)	23 851	23 402
Overført fjellstyrene ihht. fjelloven	-8 693	-8 261
Eiendomsutvikling	16 098	1 958
Fallrettigheter	4 605	4 015
Grus/malm	986	1 628
Arealavståelser (arealsalg/innløsning)	5 402	294
Inntekter	42 250	23 035
Forvaltning av feste- og rettighetsforhold	-6 403	-5 434
Andel i Statskogs eiendomsinformasjonsløsning (SEIL)	-2 981	-2 527
Eiendomsutvikling	-2 008	-1 829
Fallrettigheter	-238	-512
Grus/malm	-260	-230
Arealavståelser	-187	-215
Eiendoms- og rettighetssikring (grenser, jordskifte m.m.)	-2 875	-2 752
Ivaretagelse av grunneierinteressene (innspill kommunens arealdel m.m.)	-245	-315
Kvalitetssikring av matrikkelen i Statsallmenning	-825	-1 833
Utbetalte tilskudd NFS	-3 100	-2 700
Tilskudd til tiltak	-2 605	-1 494
Arbeid med næringsutvikling m.m.	-436	-436
Ikke inntektsgivende grunneieroppgaver (håndtering av bruksretter m.m.)	-3 786	-3 657
Kostnader	-25 949	-23 933
Finans	152	1 687
Driftsresultat	16 453	789
Tilsagn til tilskudd (ikke utbetalt)	2 159	320
Kontantstrøm	18 612	1 109
Inngående balanse pr. 01.01.	10 174	9 064
Utgående balanse pr. 31.12.	28 786	10 174

Grunneierfondets resultat- og saldoutvikling



NÆRMERE OM GRUNNEIERFONDETS REGNSKAP FOR 2017

Deler av inntektene i statsallmenningene tilfaller Grunneierfondet. Fondet skal blant annet dekke grunneieroppgaver i Statsallmenningene.

Grunninntektene i statsallmenningene kommer fra festetomter, arealleie, eiendomsutvikling, bortleie av fallretter og salg av grus og mineraler. Halvparten av festeinntektene fra hytter og hoteller tilfaller fjellstyrene. Dette utgjorde 8,7 millioner kroner i 2017.

Grunneierfondet kan benyttes til:

- *Grunneieroppgaver i statsallmenningene: Eiendomsdrift og -utvikling, eiendoms- og rettighetssikring, saksbehandling etter fjelloven m.m.*
- *Tilskudd til fellesorganisasjonen for fjellstyrene, Norges fjellstyresamband*
- *Tiltak i statsallmenningene, etter samråd med fellesorganisasjonen*
- *Innløsning av private særretter til fiske*

Resultatet for 2017 viser et overskudd på kr 18,6 millioner, som gir en utgående balanse på 28,7 millioner kroner.

Inntektene har økt betydelig i 2017. Økningen skyldes først og fremst utløste engangsinntekter fra eiendomsutvikling på statsallmenning. Inntektene er et resultat av flere års systematisk arbeid.

Kostnadene i 2017 er noe høyere enn i 2016. Det skyldes mer arbeid med forvaltning av feste- og rettighetsforhold (Note B), økt ramme for tilskudd til tiltak (Note C), og økningen i tilskuddet til Norges Fjellstyresamband. Samtidig har kostnadene til prosjektet «Statskog i matrikkelen» gått noe ned. Dette prosjektet og Statskogs eiendomsløsning fases ut i 2017. Det har også vært noe høyere innsats knyttet til eiendoms- og rettighetssikring og de ikke inntektsgivende grunneieroppgavene (fjelloverforvaltning).

NOTE A

Inntekter i Grunneierfondet

Inntektene til Grunneierfondet er grunninntekter fra statsallmenningene. Øvrige inntekter, for eksempel fra jakt og fiske, går direkte til de enkelte Fjellstyrene.

Inntektene til Grunneierfondet kommer fra følgende kilder:

- *Feste og leieforhold*
 - *Inntektene fra festetomter og annen arealleie økte til kr 23,851 millioner i 2017. Halvparten av inntektene fra festeavtaler knyttet til hytter og hoteller går videre til de enkelte fjellstyrene i henhold til Fjellova. Dette utgjorde kr 8,693 millioner i 2017*
- *Eiendomsutvikling*
 - *Inntektene fra eiendomsutvikling økte betydelig i 2017. Dette er i hovedsak en andel av prosjektverdiene knyttet til eiendomsutvikling i Statsallmenning*
- *Kraftproduksjon*
 - *Inntektene fra Fallrettigheter stammer fra kraftproduksjon på om lag 70 kraftverk på statsallmenning*
- *Grus og malm*
 - *Inntektene fra salg av grus og malm gikk noe ned i 2017 på grunn av lavere aktivitet*
- *Arealavståelser*
 - *Inntekter fra Arealavståelser i Statsallmenninger i henhold til Fjellova*

NOTE B

Forvaltning av feste- og rettighetsforhold

Kostnadene med forvaltning av feste- og rettighetsforhold i statsallmenning er i hovedsak knyttet til arbeidet med kontrakts-, rettighets- og eiendomsforvaltning.

Enkelte av arbeidsoperasjonene gir grunnlag for å kreve kunden for inndekning av sakskostnader, og slike inntektsposter er bokført som «festeinntekter» selv om inntektene stammer fra Statskogs saksbehandling.

Forvaltningskostnadene er særskilt knyttet til følgende forhold:

- *Innkrevning av festeavgift*
- *Innløsning av festetomter til boligformål*
- *Regulering av leie, overføring av festerett, oppfølging av utløpende avtaler mv*
- *Nye leieforhold og endringer i eksisterende leieforhold*
- *Avklaring av eiendomsgrenser og rettighetsforhold*
- *Kartfesting, arkiv, tinglysning og andre systembehov*

NOTE C

Tilskudd til tiltak

I formålet for tilskudd til tiltak heter det:

Bruk av midler fra Grunneierfondet til tiltak skal være i tråd med fjellovens § 12.

Grunneierinntektene skal brukes i prosjekter som:

- *Bidrar til lønnsom næringsvirksomhet mm.*
- *Utvikler infrastruktur som indirekte bidrar til utvikling av lønnsomme arbeidsplasser.*

Det er ingen begrensninger på hvem som kan søke om midler, men tiltaket skal være i statsallmenningene eller på grunnlag av ressurser fra statsallmenningene. Hvilke tiltak som skal få støtte avgjøres av Statskog i samråd med fjellstyrene og Norges fjellstyresamband. Tilsagnet gis 1. mai og gjelder ut påfølgende år. Midlene utbetales når prosjektet er dokumentert ferdig og revidert regnskapsrapport er levert og godkjent.

Utbetalinger av tilskudd i 2017

Det er utbetalt tilskudd i 2017 på til sammen kr 464 000, blant annet til uthus i Lille Korsjølien statsallmenning, istandsetting av Grønningdammen i Grønning statsallmenning og til Bykle fjellstyre til istandsetting av fjellstyrehytte.

Tilsagn om tilskudd i 2017

Ramma for tilskudd til tiltak var 2 mill kr. Det kom inn 31 søknader med et samlet søknadsbeløp på 4,8 mill kr. Norges fjellstyresambands innlandsfiskeprosjekt som går over 5 år fikk 0,5 mill kr. De resterende 1,5 mill kr ble fordelt på 14 ulike prosjekt. Dette er prosjekt av ulik størrelse som bygging av seterfjøs på Grimsdal statsallmenning, fjellstyrehytte i Eidfjord statsallmenning, utleiehytte i Hesjedal statsallmenning, uthus i Lille Korsjølien statsallmenning og transportflåte for Storådalen beitelag i Langmorkje statsallmenning. Av tilsagnene er kr 1 280 000 gitt til tiltak som fjellstyrene og NFS står bak, kr 210 000 til Statskog og kr 510 000 til andre tiltakshavere.

Totalt er det gitt tilsagn på 2,2 mill kroner som ikke er utbetalt. Dette gjelder tilsagn fra 2016 og 2017.

REDEGJØRELSE FOR EIERSTYRING OG SELSKAPSLLEDELSE

1. Redegjørelse for eierstyring og selskapsledelse

Statskog SF er organisert som et statsforetak, og følger Norsk anbefaling for eierstyring og selskapsledelse innenfor de rammer som foretakets eierskap og organisasjonsform setter.

Videre følger Statskog SF statens prinsipper for godt eierskap:

1. Aksjonærer skal likebehandles.
2. Det skal være åpenhet knyttet til statens eierskaps-utøvelse og selskapets virksomhet.
3. Eierbeslutninger og vedtak skal foregå på generalforsamling.
4. Styret er ansvarlig for å utarbeide klare mål og strategier for selskapet innenfor rammen av vedtektene, staten stiller forventninger til selskapets resultater.
5. Kapitalstrukturen i selskapet skal være tilpasset selskapets formål og situasjon.
6. Styresammensettingen skal være kjennetegnet av kompetanse, kapasitet og mangfold ut fra det enkelte selskapets egenart.
7. Styret har det overordnede ansvaret for forvaltningen av selskapet og skal herunder ivareta en uavhengig kontrollfunksjon overfor selskapets ledelse på vegne av eierne.
8. Styret bør ha en plan for eget arbeid, arbeide aktivt med egen kompetanseutvikling og evaluere sin virksomhet.
9. Lønns- og insentivordninger bør utformes slik at de fremmer verdiskapingen i selskapet og fremstår som rimelige.
10. Selskapet skal arbeide målrettet for å ivareta sitt samfunnsansvar.

Statskog SFs verdigrunnlag framgår av foretakets konsernstrategi.

Etiske retningslinjer er utarbeidet og offentliggjort på foretakets nettsider.

Statskog SFs samfunnsansvar omtales i årsrapporten.

2. Virksomhet

Statskog SFs formål følger av foretakets vedtekter § 2:

«å forvalte, drive og utvikle statlige skog- og fjell-eiendommer med tilhørende ressurser, det som står i forbindelse med dette og annen naturlig tilgrensende virksomhet. Innenfor rammen av dette kan foretaket gjennom deltakelse eller i samarbeid med andre, forvalte og drive eiendommer og andre former for tjenester innen foretakets virksomhetsområde. Eiendommene skal drives effektivt med sikte på å oppnå et tilfredsstillende økonomisk resultat. Det skal drives et aktivt naturvern og tas hensyn til friluftsinnteresser. Ressursene skal utnyttes balansert, og fornybare ressurser skal tas vare på og utvikles videre.»

Statskog SFs konsernstrategi omtales i foretakets årsrapport. Mål og rammer for virksomheten i foretaket fremgår videre av Stortingsdokumenter og vedtak i Stortinget, se www.regjeringen.no og www.stortinget.no.

3. Selskapskapital og utbytte

Statskog SF eies i sin helhet av staten, som står fritt til å bestemme utbyttens nivå i foretaket. Kapitalforhøyelse behandles i foretaksmøtet.

Statskog SFs styre påser at selskapets mål, strategi og risikoprofil er tilpasset foretakets kapital situasjon. Investeringer finansieres gjennom en kombinasjon av tilbakeholdt kapital, låneopptak og eventuell ny innskutt egenkapital fra eier.

4. Likebehandling av aksjeeiere og transaksjoner med nærstående

Statskog SF eies i sin helhet av staten ved Landbruks- og matdepartementet (LMD), og har derfor ikke retningslinjer for likebehandling av eiere.

Foretaket gjør transaksjoner med selskaper som er nærstående til staten som Statskog SFs eier. Alle slike transaksjoner foregår på vanlige forretningsmessige vilkår og prinsipper.

Statskog SFs styreinstruks fastslår at et styremedlem ikke må delta i behandlingen eller avgjørelsen av spørsmål som har slik særlig betydning for egen del eller for noen nærstående, eller i spørsmål der medlemmet må anses å ha fremtredende personlig eller økonomisk særinteresse i saken. Det samme gjelder for daglig leder. Det overnevnte følger også av foretakets etiske retningslinjer.

5. Fri omsettelighet

Statskog SF er organisert som et statsforetak under LMD og har ikke omsettelige eierandeler.

6. Foretaksmøte og generalforsamling

LMD utøver som eier den øverste myndighet i Statskog SF gjennom foretaksmøtet. Foretaksmøtet avholdes innen utgangen av juni hvert år. Revisor er til stede i foretaksmøtet.

Før styret treffer vedtak i en sak som antas å være av vesentlig betydning for foretakets formål eller som i vesentlig grad vil endre virksomhetens karakter, skal saken skriftlig forelegges foretaksmøtet.

7. Valgkomite

Statskog SF har ingen valgkomité. Valg av eieroppnevnte styremedlemmer skjer i foretaksmøtet.



8. Bedriftsforsamling og styre, sammensetning og uavhengighet

Statsforetaksloven fastsetter at statsforetak ledes av styre og administrerende direktør.

For selskaper med forretningsmessige mål har eier som et utgangspunkt lagt vekt på å velge representanter med bred erfaring fra næringsliv, industri og andre relevante områder, slik at styret samlet sett representerer den ønskede kompetanse ut fra foretakets formål og virksomhetsområde.

Stortinget har lagt til grunn at aktive politikere, herunder stortingsrepresentanter, statsråder og statssekretærer, samt embets- og tjenestemenn som innenfor sitt saksområde har regulerende eller kontrollerende myndighet overfor foretaket eller har til behandling saker av vesentlig betydning for foretaket, ikke velges inn i styrene.

Statskog SFs styre skal i henhold til vedtektene bestå av fem til åtte medlemmer som velges av foretaksmøtet. Ansattes styreprerentanter velges av og blant de ansatte i henhold til reglene i statsforetaksloven § 20 med tilhørende forskrifter.

Administrerende direktør og ledende ansatte i Statskog SF er ikke medlem av styret. Med unntak av ansattes representanter er styremedlemmene uavhengig av virksomheten og eier. Styremedlemmer velges for en periode på to år og kan gjenvelges.

Årsrapporten inneholder informasjon om Statskog SFs styremedlemmer.

9. Styrets arbeid

Styret i Statskog SF setter opp årsplaner for sitt styrearbeid. Det avholdes styremøter når det er nødvendig, normalt seks ganger i året.

Det er vedtatt en styreinstruks for styrets arbeid og saksbehandling, som også inneholder en instruks for daglig leder.

Styret har vurdert det slik at det ikke er hensiktsmessig å etablere revisjons- og kompensasjonsutvalg for foretaket.

Styret evaluerer sitt eget arbeid og kompetanse årlig.

10. Risikostyring og intern kontroll

Risikostyring og internkontroll er en integrert del av all virksomhet i Statskog SF. Ansvaret ligger her på ledere i alle områder av organisasjonen.

Risikostyring og internkontroll er blant annet regulert gjennom retningslinjer i foretakets økonomiske styringssystem, sertifisering i henhold til gjeldende standarder på forretningsområdet Skog, samt etablert HMS-avvikssystem. Videre foretar konsernrevisor en årlig risikoanalyse av foretakets virksomhet.

Risikohåndtering gjennomføres for øvrig som en integrert del av normal forretningsdrift.

Risikostyring og internkontroll er en integrert del av styrets arbeid. Styret har det overordnede ansvaret for at Statskog SF har hensiktsmessige systemer for risikostyring og internkontroll.

Internkontrollen inkluderer etterlevelse av foretakets verdigrunnlag og retningslinjer for etikk og samfunnsansvar.

Foretaket offentliggjør sitt årsregnskap i årsrapporten. Regnskapet utarbeides i henhold til krav i lover og forskrifter og avlegges basert på gjeldende regnskapsprinsipper og innen de tidsfristene som er fastsatt av styret.

Styret foretar en årlig gjennomgang av foretakets viktigste risikoområder og internkontroll.

11. Godtgjørelsen til styret

Staten som eier fastsetter styrets godtgjørelse. Godtgjørelsen er ikke resultatavhengig. Eiervalgte styremedlemmer har normalt ikke tilleggsoppgaver for foretaket.

12. Godtgjørelse til ledende ansatte

Statskog SF følger retningslinjene for lederlønninger i statlig eid virksomhet. Styret har utarbeidet en erklæring om fastsettelse av lønn og annen godtgjørelse til ledende ansatte i foretaket. Lederlønningene fastsettes ut fra prinsipp om at lønningene skal være konkurransedyktige, men foretaket skal ikke være lønnsledende.

Administrerende direktør og øvrige ledere godtgjøres i dag med fastlønn.

Inngåelse av pensjonsavtaler følger de til enhver tid gjeldende retningslinjer fra eier.

13. Informasjon og kommunikasjon

Statskog SF er et statsforetak og opererer ikke i verdipapirmarkedet. Foretaket offentliggjør sitt årsregnskap i årsrapporten.

14. Selskapsovertakelse

Statskog SF er et statsforetak tilhørende under LMD. Salg av eierandeler vil innebære omdanning av selskapsform som krever lovendring gjennom samtykke fra Stortinget.

15. Revisor

Revisor oppnevnes av foretaksmøtet, som også fastsetter revisors honorar.

Revisor deltar i styremøter som behandler årsregnskapet.

Styret og revisor gjennomfører minst ett årlig møte uten at administrerende direktør eller andre fra foretakets ledelse er til stede.

Styret orienterer om revisors godtgjørelse i foretaksmøtet.



VEDTEKTER FOR STATSFORETAKET STATSKOG SF

Med endring senest av 20. juni 2016

§ 1

Foretakets navn er Statskog SF.

§ 2

Foretakets mål er å forvalte, drive og utvikle statlige skog- og fjelleiendommer med tilhørende ressurser, det som står i forbindelse med dette og annen naturlig tilgrensende virksomhet. Innenfor rammen av dette kan foretaket gjennom deltakelse eller i samarbeid med andre, forvalte og drive eiendommer og andre former for tjenester innen foretakets virksomhetsområde.

Eiendommene skal drives effektivt med sikte på å oppnå et tilfredsstillende økonomisk resultat.

Det skal drives et aktivt naturvern og tas hensyn til friluftsjnteresser.

Ressursene skal utnyttes balansert, og fornybare ressurser skal tas vare på og utvikles videre.

§ 3

Statskog SF sitt forretningskontor er i Namsos.

§ 4

Statskog SF hører under Landbruks- og matdepartementet.

§ 5

Statens innskudd i Statskog SF er kr 1 335 000 000.

§ 6

Foretakets styre skal bestå av fem til åtte medlemmer som velges av foretaksmøtet. Styrets sammensetning og de ansattes styrerepresentasjon fremgår av statsforetaksloven kapittel 5.

§ 7

Ordinært foretaksmøte holdes hvert år innen utgangen av juni måned. På det ordinære foretaksmøtet skal følgende saker behandles og avgjøres:

a) Fastsette Statskogs resultatregnskap og balanse

b) Anvendelse av årsoverskudd eller dekning av underskudd i henhold til den fastsatte balanse, herunder utdeling av utbytte

c) Valg av styre

d) Andre saker som blir forelagt foretaksmøtet til uttalelse eller som i henhold til lov eller vedtekter, hører inn under foretaksmøtet

§ 8

Før styret treffer vedtak i en sak som antas å være av vesentlig betydning for foretakets formål eller som i vesentlig grad vil endre virksomhetens karakter, skal saken skriftlig forelegges foretaksmøtet.

Statskog SF har fullmakt til å selge innkjøpt eller opprinnelig statseiendom for inntil 30 millioner kroner pr. år, og utover dette selge eiendommer etter fjellovens § 13 annet og tredje ledd. Statskog SF har fullmakt til å kjøpe skogeiendommer for til sammen inntil 30 millioner kroner pr. år. Forslag om kjøp og salg av grunneiendommer ut over dette skal forelegges departementet.

Statskog SF kan ikke uten departementets samtykke være deltaker i et selskap eller i annet samarbeidsforhold der Statskog har et ubegrenset ansvar for den felles virksomhets samlede forpliktelser, eller for deler av disse.

§ 9

Foretakets aktiva, herunder fremtidige inntekter, kan ikke pantsettes.

Eiendommer som foretaket kjøper kan imidlertid stilles som pant for lån foretaket tar opp i forbindelse med kjøpet eller for nødvendige investeringer på den aktuelle eiendom.

§ 10

Statskog SF kan ta opp lån eller gi garantier for til sammen inntil 30 millioner kroner. Låneoptak og garantistillelse ut over dette skal forelegges departementet.

§ 11

Styret skal utarbeide en erklæring om fastsettelse av lønn og annen godtgjørelse til ledende ansatte. Denne tas inn som en note i årsregnskapet. Erklæringen skal ha det innhold som er angitt i allmennaksjelovens § 6-16a og skal i tillegg inneholde en redegjørelse om hvordan statens «retningslinjer for lønn og annen godtgjørelse til ledende ansatte i foretak og selskaper med statlig eierandel» er fulgt opp i eventuelle heleiede datterselskaper. Erklæringen skal behandles på selskapets ordinære foretaksmøte som foreskrevet i allmennaksjelovens § 5-6 tredje ledd.

INDEKS BÆREKRAFT 2017

ALLMENNE STANDARDOPPLYSNINGER	SIDE
Organisasjonsprofil	
102-1 Organisasjonens navn	1
102-2 Viktigste varemerker, produkter og tjenester	16–32
102-3 Lokalisering av hovedkontor	4, 17
102-4 Lokalisering av virksomhet	17
102-5 Eierskap og selskapsform	62, 65
102-6 Foretakets markeder og virksomheter	16–32
102-7 Organisasjonens størrelse	38
102-8 Antall ansatte, fordelt på ansettelsesform, lokalisering og kjønn	38
102-9 Beskrivelse av foretakets verdikjeder	16–32
102-10 Viktige endringer i foretaket og verdikjeden	16–32
102-12 Eksterne bærekraftprinsipper	31, 38–39
102-13 Medlemskap i bransjesamarbeid, organisasjoner etc	31
Strategi	
102-14 Uttalelse fra styreleder og administrerende direktør	6, 33
Etikk og integritet	
102-16 Verdier, prinsipper og standarder for virksomheten og implementering i organisasjonen	10–11, 36–37
Virksomhetsstyring	
102-18 Virksomhetsstyring	4, 36–37, 61–63
Interessentdialog	
102-40 Oversikt over interessentgrupper	12
102-41 Organisering og kollektive avtaler	38
102-42 Identifisering av interessenter	11
102-43 Dialog med interessenter	11, 14
102-44 Vesentlige tema i interessentdialog og håndtering av disse i organisasjonen	11–12
Rapportering	
102-46 Prosess for å definere rapportens innhold	11
102-47 Identifiserte vesentlige tema og avgrensninger	11
102-49 Endring av rapport	11
102-50 Rapportperiode	1
102-51 Tidspunkt for siste rapport	2016
102-52 Rapporteringscyklus	Årlig
102-53 Kontaktperson for rapport	68
102-54 Uttalelse om rapportering i henhold til GRI – standard	11
102-55 GRI – Innholdsfortegnelse	66–67
102-56 Ekstern revisjon	57–59



Miljøpåvirkning

304-3	Naturområder vernet eller restaurert	15, 32
304-2	Beskrivelser av vesentlig belastning på biologisk mangfold som følge av virksomhetens drift ...	18, 31, 38–39
308-1	Nye leverandører vurdert ut fra miljøkriterier	29
305-1	Direkte utslipp av klimagasser	8
305-2	Indirekte utslipp av klimagasser	8

Økonomisk verdiskaping

201-1	Direkte økonomiske verdier skapt og fordelt	8
201-4	Finansiell støtte mottatt fra offentlig myndighet	46

Sosiale og samfunnsmessige forhold

401-1	Antall og andel nytilsatte og turnover pr aldersgruppe, kjønn og region	38
403-1	Ansatte representasjon i samarbeidsorgan som gjelder HMS	12
404-3	Andel ansatte som regelmessig får tilbakemelding på sine prestasjoner og utvikling	38
403-4	Tema innenfor helse, miljø og sikkerhet som dekkes av formelle avtaler med fagorganisasjoner	38
405-1	Representasjon i styrende organer og blant ansatte fordelt på kjønn, alder og andre relevante indikatorer	4, 38

RAPPORTERING BÆREKRAFT – STATSKOG KRITERIER

Miljøpåvirkning

Forvaltningsplaner	28, 31
Investering i framtidig karbonfangst	29
Karbonfangst	31
Klimavennlig verdikjede	29

Langsiktig økonomisk verdiskaping


Takster og ressuroversikter	20, 29
Årlig uttak av ressurser	22–25, 29

Sosiale og samfunnsmessige forhold

Bruk av Statskogs eiendommer til jakt, fiske og friluftsliv (SF grunn)	26, 28
Ressursbruk for tilrettelegging for friluftsliv, jakt og fiske	28
Åpenhet og involvering	10–14
Stedstilpasset drift og utvikling	18, 28, 31



Statskog
vi gir deg naturen



Trio Media 05/18 • Foto: Magnus Beyer Brattli



Statskog SF

Organisasjonsnummer
966 056 258

Administrerende direktør
Gunnar Lien

Postadresse
Postboks 63, sentrum
7801 Namsos
Telefon 74 21 30 00

Mediekontakt

Kommunikasjonssjef
Trond Gunnar Skillingstad
Telefon 916 93 826

Kommunikasjonsrådgiver
Anne Berit Flo
Telefon 922 69 371