

Årsrapport 2022

Norsk eksportvekst gjennom
konkurransedyktig finansiering

Hovedtall for 2022

Nye søknader



Lån:	Garantier:
29,4 mrd ↓	22,1 mrd ↑
77 lån ↓	147 garantier ↑

Nye kontrakter og tilbud



Signerte lån:	Garantier:
2,2 mrd ↓	13 mrd ↓
8 lån ↓	200 garantier ↓

Nye låneutbetalinger og utstedte garantier



Lån:	Garantier:
3,6 mrd ↓	8,8 mrd ↓
	126 garantier ↓

Utlånssaldo og garantiansvar



Lån:	Garantier:
35,1 mrd ↓	63,8 mrd ↓
156 lån ↓	513 garantier ↑

Nye kundedialoger om finansiering



486 ↑

Andre nøkkeltall

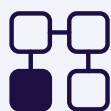
Inntekter og utgifter



Inntekter
1 885*
mill

Driftskostnader
296
mill

Fordeling SMB/storkunde



Låneutbetalinger:

SMB: 23 %

Stor: 77 %

Garantiansvar:

SMB: 27 %

Stor: 73 %

Ansatte



Antall: 117

Kvinner: 53 %

Menn: 47 %

Kontorer: 3
Oslo, Ålesund
og Stavanger

Kapasitet



Total ramme:
185 mrd

AGO ramme:
145 mrd

AGO utnyttelse:
57 %

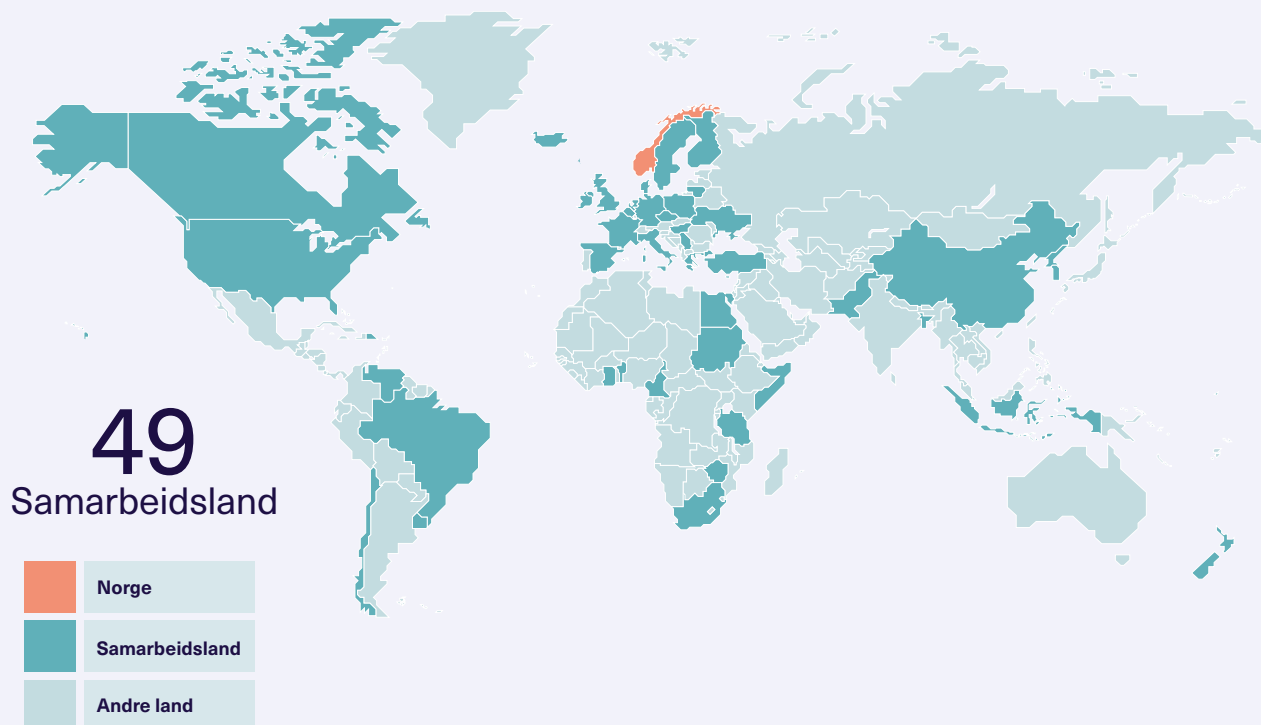
Mislighold og fordringer



Taps-
avsetninger:
5,9 mrd

Fordringer:
18,6 mrd

* Inntektene inkluderer ikke renter på fordringer, agio eller garantiordninger med støtteelement.



«Samarbeidsland» er land der Eksfin hadde aktive engasjementer pr. 31.12.22 i form av lån, garanti eller gjeld innenfor Parisklubben.

Grønn eksportsatsing i et turbulent år

2022 har vært et krevende år for de fleste eksportnæringer: forstyrrelser i forsyningskjeder på flere kontinenter, krig og høye energikostnader, samt stigende renter og uro globalt. Våre største handelspartnere på begge sider av Atlanteren akselererer sin strategiske posisjonering innenfor klimavennlige verdikjeder. For mange norske bedrifter innebærer dette både økt risiko, nye muligheter og større kapitalbehov. I denne situasjonen skal Eksfin være en forutsigbar, proaktiv finansieringspartner og risikotaker for hele bredden av norsk eksport.

Eksfin har 185 milliarder kroner i statlige risikorammer og verdens beste kredittrating AAA. Like viktig er de ansattes spisskompetanse og mangeårige erfaring fra store og små internasjonale prosjekter, som til sammen gjør Eksfin til et av den norske stats tyngste finansielle verktøy for næringslivet. Gjennom ordningene som vi forvalter er bedriftene sikret stabil og forutsigbar tilgang på langsiktig finansiering og garantier i opp- og nedkonjunkturer. Det gir kontinuitet i eksporten i en urolig tid, tilgang til nye markeder samt realisering av grønne, strategiske investeringer.

Eksfin implementerte en ny organisasjon og ny strategi i første kvartal 2022, basert på Næringsdepartementets føringer, innspill fra norske bedrifter og deres internasjonale kunder, samt interesseorganisasjoner. Finansiering av klimavennlige prosjekter, blant annet innen havvind, grønn industri og grønn maritim, er nå topprioriteringer både hos oss og i regjeringens overordnede eksportstrategi. I våre lån- og garantiporteføljer er andelen knyttet til olje og gass på 28 prosent, ned fra 80 prosent for få år siden. Vi forventer at andelen skal synke videre fremover samtidig som andre næringer vokser.

Våre kunder har meldt inn et finansieringsbehov innen fornybar energi og grønn industri på over 60 milliarder kroner for de kommende årene. Tallet illustrerer hvor omfattende og kapitalkrevende det grønne skiftet er for Norge, og vi forventer at det vil stige betydelig.

Privat kapital er ofte ikke tilstrekkelig for å løfte milliardinvesteringer i fornybar energi, batteri, hydrogen eller karbonlagring. I tillegg er det behov for statlig kapital og Eksfins finansieringsløsninger er derfor en viktig del av de statlige rammevilkårene for å satse og investere. Tilgangen på fornybar energi vil i stor grad styre realiseringen av det grønne skiftet i Norge, som i resten av Europa.

Eksfin må fortløpende fornye våre tjenester i takt med endrede finansieringsbehov og for å sikre et konkurransedyktig eksportfinansieringstilbud. I 2022 utvidet vi finansieringstilbudet til eksportrettede investeringer og innførte ekstra fleksibilitet overfor klimavennlige prosjekter. Parallelt tilbyr vi finansieringsrammer sammen med bank som letter arbeidskapitalbehovet hos små og mellomstore bedrifter. Vår regionale tilstedeværelse er styrket i 2022 med åpning av nytt kontor i Stavanger og ny stilling ved kontoret i Ålesund. Vi digitaliserer stadig mer av vår søknadsprosess og tar sikte på å videreutvikle og forenkle våre produkter også i 2023.

Eksfins tilbud inngår i en bredere verktøykasse av statlige finansierings- og rådgivningsordninger gjennom blant annet Innovasjon Norge, Forskningsrådet, Siva, Doga, Enova, Patentstyret og Nysnø. I 2022 har Eksfin jobbet tett med våre partnere i det næringsrettede virkemiddelapparatet for å utvikle en effektiv samarbeidsmodell, samt én digital vei inn for bedriftene. Arbeidet med å tilby vårt næringsliv et enda mer brukervennlig tilbud fortsetter med full styrke i 2023.



Innhold:

1. Styrets beretning	6
2. Introduksjon til virksomheten og hovedtall	10
3. Årets aktiviteter og resultater	16
4. Styring og kontroll i virksomheten	30
5. Vurdering av fremtidsutsikter	37
6. Årsregnskap	38

Avslutningsvis vil jeg takke nye og eksisterende kunder, bransje- og næringsforeninger, klynger, virkemiddelaktører, banker og andre samarbeidspartnere for et godt samarbeid gjennom Eksfins første, spennende og krevende år. Jeg er også takknemlig for engasjementet, kompetansen og påliteligheten som våre medarbeidere representerer i arbeidet for eksportfremme. Til sist vil jeg takke styret og departementet for et tett og godt samarbeid gjennom hele året.

God lesning!

Tone Lunde Bakker
Administerende direktør

1

Styrets beretning

Eksfin har i 2022 vært gjennom sitt første hele driftsår. Styret opplever at organisasjonen har funnet sin form etter fusjonen mellom GIEK og Eksportkreditt Norge. Norsk næringsliv har opplevd et år med geopolitisk uro, høye energipriser og høy inflasjon. I en krevende tid har Eksfin hatt høy markedsaktivitet for å sikre best mulig kjennskap til virksomhetens finansieringsløsninger.

I 2022 utvidet Eksfin sin regionale tilstedeværelse med åpning av nytt kontor i Stavanger i tillegg til styrkingen av kontoret i Ålesund. Videre fikk Eksfin utvidet sitt produkttilbud knyttet til klimavennlige prosjekter. Det er gledelig å registrere at det er mange henvendelser og stor interesse knyttet til finansiering av grønne prosjekter.

Gjennom året har Eksfin nedlagt et betydelig arbeid med restruktureringer av tapsutsatte engasjementer og den tapsutsatte delen av porteføljen er betydelig redusert. Det er styrets oppfatning at virksomheten har jobbet godt og konstruktivt i restruktureringssaker for å sikre statens verdier i tett samarbeid med kunder og bankene. Virksomheten har hatt god kontroll på driftskostnader gjennom året, og styret er tilfreds med at Eksfin har lagt planer for å levere på effektiviseringsmålet, om kostnadsreduksjon på 60 millioner kroner, for sammenslåingen av GIEK og Eksportkreditt Norge.

Styret opplever at Eksfin er en kundeorientert, relevant og effektiv organisasjon som er godt posisjonert til å bidra til verdiskapende eksport og konkurransedyktige eksportører.

1.1. Måloppnåelse

Eksportfinansiering Norge (Eksfin) er en statlig forvaltningsbedrift underlagt Nærings- og fiskeridepartementet (NFD), og en del av staten som juridisk person. Eksfin ble etablert 1. juli 2021 ved sammenslåingen av Garanti-instituttet for eksportkreditt (GIEK) og Eksportkreditt Norge AS.

Eksfin har hatt høy markedsaktivitet overfor eksportnæringene og deres internasjonale kjøpere for å gi dem god kjennskap til Eksfins finansieringsløsninger. Eksfin gir konkrete bidrag til verdiskapende eksport og konkurransedyktige eksportører gjennom transaksjonsbasert rådgivning, garantier og lån til kunder i samarbeid med norske og internasjonale banker. Styret mener derfor at Eksfin oppnår målene og prioriteringene i tildelingsbrevet for 2022, jf. kapittel 2, 3 og 4.

1.2. Samlede resultater og ressursbruk for garanti- og låneordningene

I 2022 fikk Eksfin garantipremier på 879,4 millioner kroner og gebyrinntekter på 176,7 millioner kroner under de ordinære garantiordningene, som går til betjening av gjeld og styrking av fondskapitalen. Eksportkredittordningen fikk gebyrinntekter på 18,4 millioner kroner og renteinntekter på 810,6 millioner kroner. Dette utgjør til sammen 1 885 millioner kroner. Administrasjonskostnadene var på 296 millioner kroner.

Utlånsaktivitet

Ved årsslutt er hovedtallene for Eksportkredittordningen:

	2022		2021	
	Antall	MRD NOK	Antall	MRD NOK
Utlånsportefølje	156	35,1	178	46,1
Nye låneavtaler	8	2,2	19	8,2

Eksfin har lån med egen risiko for 72 prosent av utlånsporteføljen per 31. desember 2022, inkludert tidligere utstedte lån fra Eksportkreditt Norge som var garantert av GIEK. Resterende andel av porteføljen garanteres av hhv. norske banker (63 prosent) og utenlandske banker (37 prosent). Det vil si at omtrent 9,8 milliarder kroner er garantert av andre finansinstitusjoner.

Garantiaktivitet

Hovedtallene for de ordinære garantiordningene med balansekrav (Alminnelig, U-lands-, byggelåns-, skips- og kraftgarantiordningene) ved årsslutt:

	2022		2021	
	Antall	MRD NOK	Antall	MRD NOK
Garantiportefølje	513	82,4	456	94,5
Nye garantier	126	8,8	202	14,7

Av Eksfins samlede garantiansvar er 89,7 prosent under Alminnelig garantiordning. AGO andel av garantier i USD utgjorde 26 prosent, EUR 43 prosent, mens 14 prosent var i NOK ved utgangen av 2022.

Garantiordningenes balanse på lang sikt

Eksfins fem ordinære garantiordninger skal hver for seg gå i regnskapsmessig balanse på lang sikt. Balansekravet inkluderer statlig tilskudd til tapsdekning.

Hovedandelen av Eksfins tapsutsatte eksponering er knyttet til offshore olje og gass. Markedet for offshore service skip og borefartøy forventes å bli sterkere fremover, og bidra til en forbedret kredittkvalitet på den utsatte porteføljen i Alminnelig garantiordning (AGO). Det vurderes allikevel at det vil bli behov for å låne likviditet fra NFD i de neste 5–10 årene. Eksfin hadde ved utgangen av 2022 fordringer for 18,17 milliarder kroner under AGO.

Det har de siste årene vært arbeidet aktivt med å gjenvinne tapsutsatte fordringer og redusere potensielt tap på garantier. Det siste året har aktivitetsøkningen i leverandørindustrien til olje- og gassektoren gitt en betydelig økt kontantstrøm og Eksfin har justert taps-estimatene. Det vil alltid være usikkerhet knyttet til tapsvurderingene. Styrets vurdering er at målsetningen om å gå i balanse på lang sikt kan oppnås.

Tapsavsetninger, utbetalinger under garanti og trekkfullmakt

Regnskapsprinsippene i IFRS 9 legges til grunn ved beregningen av tapsavsetninger og nedskrivninger for enkeltelskaper og grupper av selskaper, og resultatet for garantiordningene påvirkes i stor grad av endringer i tapsavsetninger på garantiansvar og nedskrivninger på fordringer.

De samlede tapsavsetningene og nedskrivningene ved utgangen av 2022 var på 5,9 milliarder kroner mot 15,0 milliarder kroner ved utgangen av 2021. Realiserte tap i 2022 var på 6,95 milliarder kroner. Tapsvurderinger og nedskrivninger er beste estimat for tapsrisikoen i garanti- og fordringsporteføljen per 31.12.2022. Det er imidlertid alltid en risiko for hendelser som påvirker tapsavsetningene over tid og styret understreker derfor at det er knyttet usikkerhet til beregningene.

Høye oljepriser og behovet for energisikkerhet i kjølvannet av Russlands invasjon i Ukraina førte til økte investeringer innen olje og gass gjennom 2022. Rystad Energy forventer samlet vekst på 16 prosent i oljeselskapenes investeringer på offshore dypvann for perioden 2023–25. Dette skjer parallelt med et økt tempo i satsingen på det grønne skiftet.

Eksfin utbetalte 7,8 milliarder kroner under garantier i 2022 (5,2 milliarder kroner i 2021). Dette medførte et behov for tilførsel av likviditet og Eksfin har fullmakt til å trekke opp til sammen 18 mrd. kroner i lån under Alminnelig garantiordning. Ved utgangen av 2022 er det trukket opp lån for 11,79 milliarder kroner (7,95 milliarder kroner i 2021). Eksfin forventer fortsatt utbetalinger under garantier i 2023, men i færre saker og med lavere beløp, og vurderer derfor at trekkfullmakten er tilstrekkelig.

Restrukturerings- og gjenvinnings

Som sikret kreditor deltar Eksfin aktivt i forhandlinger om restrukturering av gjeld knyttet til virksomhetens tapsutsatte engasjementer. Eksfin søker restrukturingsløsninger som i størst mulig grad bidrar til å redusere endelig tap.

For å sikre statens verdier har Eksfin fullmakt til å bli midlertidig eier av aksjer eller eiendeler i et objekt eller selskap. Eksfin forvalter midlertidig eierskap i datterselskapet Støperigata Holding AS. Ved avslutningen av restrukturingsprosessen i Seadrill Limited mottok Eksfin i første kvartal 2022 en eierpost på om lag 17,6 prosent, som ble solgt til og forvaltes av Støperigata Holding AS, se også 1.6 Hendelser etter balansedag.

Styret anser at Eksfin har solid restrukturingskompetanse og at virksomheten jobber konstruktivt i restruktureringssaker for å sikre statens verdier, i tett samarbeid med kunder og bankene.

Midlertidige garantiordninger med støtteelement

Eksfin ble i 2022 gitt ansvar for å etablere og forvalte to nye midlertidige garantiordninger på vegne av staten: Én ordning ifm. krigen i Ukraina som opphørte 31.12.2022 og én ifm. høye strømpriser etablert på slutten av året med varighet ut 1. kvartal 2023.

1. Styrets beretning



Fra åpningen av Eksfins regionskontor i Stavanger. Fra venstre; Avdelings direktør SMB Ivar Rekve, Næringsminister Jan Christian Vestre, ordfører i Stavanger Kari Nessa Nordtun og administrerende direktør i Eksfin Tone Lunde Bakker.

I tillegg følger Eksfin opp utestående garantier og misligholdssaker på fire midlertidige koronagarantiordninger for lån for bedrifter (avsluttet 30. juni 2022), for luftfarten (avsluttet 30. juni 2021), for re-forsikring av kredittforsikring (avsluttet 30. juni 2021) og re-forsikringsordning for garantier stilt til reisegarantifondet (avsluttet 31. desember 2021, men omfatter reiser solgt innen utgangen av 2022).

Det gis en samlet omtale av de midlertidige garantiordningene med støtteelement i kap. 6.3.

1.3. Bærekraft og ansvarlig virksomhet

Arbeid med bærekraft og samfunnsansvar er en integrert del av virksomheten. Styret mener at Eksfin medvirker til et mer ansvarlig næringsliv ved å stille krav til kundene og deres leverandører og samtidig hjelpe dem med rådgivning. Eksfin har vurdert risiko for miljø og sosiale forhold i henhold til nasjonale og internasjonale lover og regler på området, samt anerkjente internasjonale retningslinjer. Eksfin har utviklet et digitalt verktøy for å vurdere om prosjektene har en positiv påvirkning sett opp mot FNs bærekraftsmål.

Risiko i eksportkredittdordningen og garantiordningene er i hovedsak knyttet til håndtering av låne- og garantiengasjement og håndtering av risiko knyttet til korrupsjon, hvitvasking, sanksjoner, miljø og sosiale forhold, samt låne- og garantidokumentasjon.

Eksfin forurenser ikke det ytre miljøet utover effekten av normal kontordrift og reiseaktivitet for en landsdekkende og internasjonalt rettet virksomhet av denne størrelse og art. Reiseaktiviteten har vært lavere enn før pandemien.

1.4. Virksomhetsstyring

Den operasjonelle risikoen for Eksfins administrasjon er at feil i virksomheten kan få innvirkning på forvaltningen av ordningene. Styret mener at Eksfin har god virksomhetsstyring og internkontroll og at virksomheten har behandlet låne- og garantisaker, forvaltet porteføljen og gjort tilbudet kjent på en effektiv måte. Administrasjonens ressursbruk er godt tilpasset oppgaver og utfordringer. Årets administrasjonskostnader var på 296 millioner kroner, mot en bevilgning på 348,3 millioner kroner.

Ved utgangen av 2022 hadde Eksfin 117 faste ansatte mot 141 ansatte ved sammenslåingen 1. juli 2021. I tillegg hadde Eksfin fire ledige stillinger ved årsslutt. Ved inngangen til 2023 er to av stillingene besatt, og det pågår rekruttering til de to andre. Det er god tilgang på kompetente kandidater. Eksfin har tre stillinger for lærlinger innen IT-drift og digitalisering. To av disse stillingene var ledige ved årsskiftet, da det har vært krevende å rekruttere lærlinger under pandemien. Det er fokus på rekruttering til praksisplasser i 2023.

Styret oppfatter at Eksfin har en likestilt og mangfoldig arbeidsplass, der 16 prosent av de ansatte har utenlandsk opprinnelse og kjønnsfordelingen er 53 prosent kvinner og 47 prosent menn. Ledergruppen består av fire kvinner og fem menn. Styret består av fire kvinner og fem menn.

Styret mener det er nedlagt et grundig arbeid i det første fulle året, og samlet fra oppstarten 1. juli 2021, for å oppfylle formålet om en effektiv forvaltning av finansieringsordninger for verdiskapende eksport. Samtidig har organisasjonen håndtert tilleggsoppgaver, midlertidige garantiordninger og etablert et nytt regionskontor i Stavanger. Eksfin drives fra Oslo, med lokalkontorer i Ålesund og Stavanger.

1.5. Fremtidsutsikter

Det er stor usikkerhet om utviklingen i verdensøkonomien. Med stigende renter og krigen i Ukraina forventer IMF et fall i global vekst fra 3,4 prosent i 2022 til 2,9 prosent i 2023. Fortsatt høye energikostnader og råvarepriser i Europa kan bety redusert produksjon og økonomisk nedgang, mens det for utviklingsland øker risikoen for matvaremangel og gjeldskrise. Lavere aktivitet hos våre handelspartnere gjør at prosjekter tar lenger tid fra forslag til beslutning samtidig som subsidie- og investeringsprogrammer i store eksportmarkeder kan innskrenke norske eksportørers markedsadgang og øke konkurransen om investeringskapital globalt. Det er viktig at Eksfin gjennom konkurransedyktig og forutsigbar finansiering bidrar til å sikre best mulig markedsadgang internasjonalt og gjør Norge til en attraktiv investeringsdestinasjon.

Det er høy aktivitet i norsk økonomi, arbeidsmarkedet er stramt, prisveksten høy og renten har økt gjennom 2022. En svakere krone har hatt positiv effekt for eksporten, men gjør samtidig importen av innsatsvarer dyrere. Svakere utsikter internasjonalt og forventningene om lavere innenlandsk etterspørsel reduserer utsiktene for industri-bedriftene, men høy etterspørsel fra energisektoren kan motvirke nedgangen og bidra til vekst. SSB har foreløpig beregnet BNP-vekst i 2022 for Fastlands-Norge til 3,8 prosent. Norges Bank anslår at BNP-vekst i 2023 blir 3,4 prosent og forventer deretter at økte investeringer,

blant annet relatert til klimaomstilling, løfter veksten fremover. Eksfin ser muligheter for vekst innen sjømat, fornybar energi og grønn omstilling av industri og maritim virksomhet og skal bidra til at hele Norge eksporterer.

Eksfin skal gjennom kontinuerlig markedsarbeid, produkt- og kompetanseutvikling bidra til at norsk næringsliv tilbyr treffsikre, effektive og eksportutløsende lån og garantier. Styret mener at administrasjonsbudsjettet for virksomheten er stramt i 2023, og dette stiller betydelig krav til administrasjonens prioritering av oppgaver for å nå Eksfins mål. Eksfin vil fortsette å gjøre finansiering av norsk eksport lettere tilgjengelig for kjøpere, og et enklere virkemiddel for små og mellomstore bedrifter, samt fortsette sitt proaktive arbeid for økt norsk eksport og grønn omstilling.

1.6. Hendelser etter balansedagen

Eksfin vil i 2023 lansere et nytt arbeidskapitalprodukt som er et innenlandsk finansieringstilbud for å hjelpe norske bedrifter med finansiering av vekst og skalering.

Støperigata Holding AS har den 9. mars gjennomført et salg av om lag 4,8 millioner aksjer i Seadrill Limited for 1,98 milliarder kroner. Gjenværende eierandel tilsvarer om lag 8 prosent av aksjene i selskapet.

Oslo, 9. mars 2023



Morten Støver
Styreleder



Ingelise Arntsen
Styremedlem



Karin Bing Orgland
Styremedlem



Siri Hatlen
Styremedlem




John G. Bernander
Styremedlem



Lars Erik Grødal
Styremedlem



Leiv Kallestad
Styremedlem



Preben Aakermann
Styremedlem



Maria Risberg
Styremedlem



Tone Lunde Bakker
Administrerende direktør

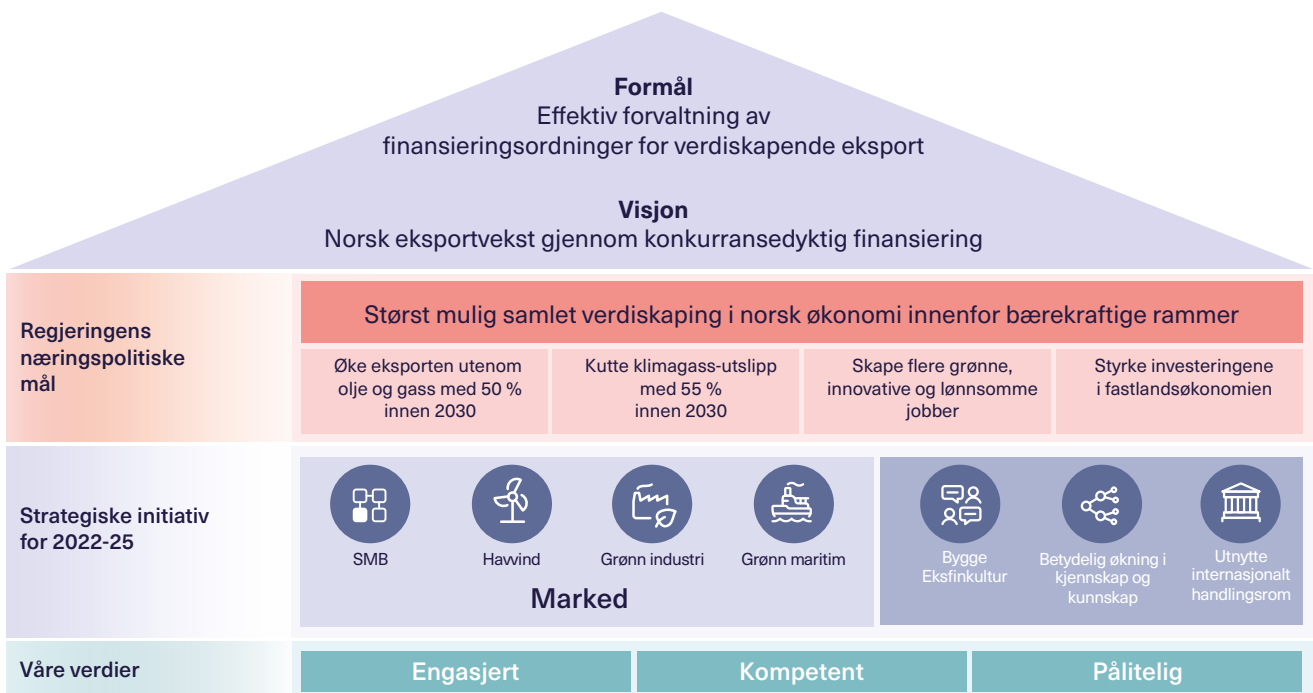
2

Introduksjon til virksomheten og hovedtall

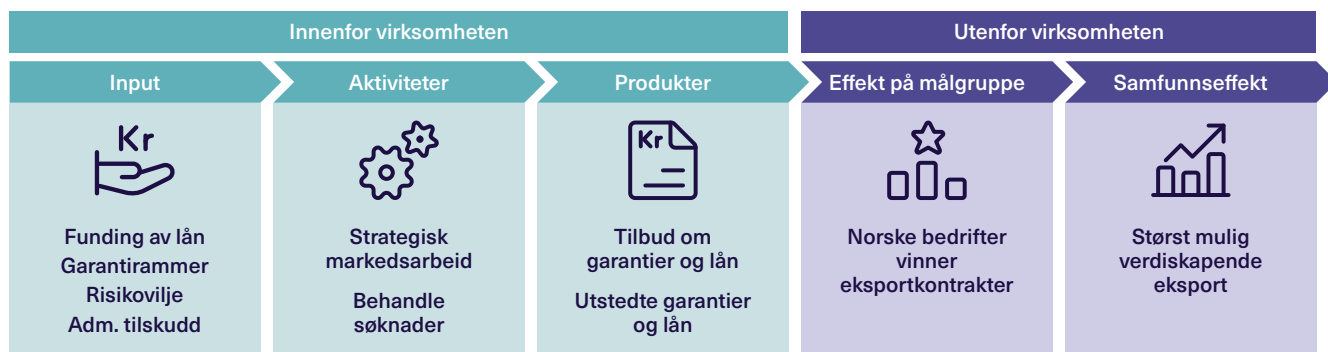
2.1 Om virksomheten

Eksportfinansiering Norge (Eksfin) er en statlig forvaltningsbedrift underlagt Nærings- og fiskeridepartementet (NFD). Eksfins formål er å drive effektiv forvaltning av finansieringsordninger for verdiskapende eksport. Dvs. å tilby konkurransedyktige finansieringsløsninger for norske bedrifter på vegne av den norske stat. Eksfin har taushetsplikt om søknader, tilbud og utviklingen i utestående ansvar.

Eksfins oppdrag er å fremme norsk eksport og verdiskapning gjennom å bistå norske bedrifter, utenlandske kjøpere og deres banker med statlige lån, garantier og kompetent rådgivning. Eksfin fremmer salgskontrakter til internasjonale kjøpere, anleggsinvesteringer i Norge, eller andre typer finansielle transaksjoner som styrker norsk eksport og verdiskapning.

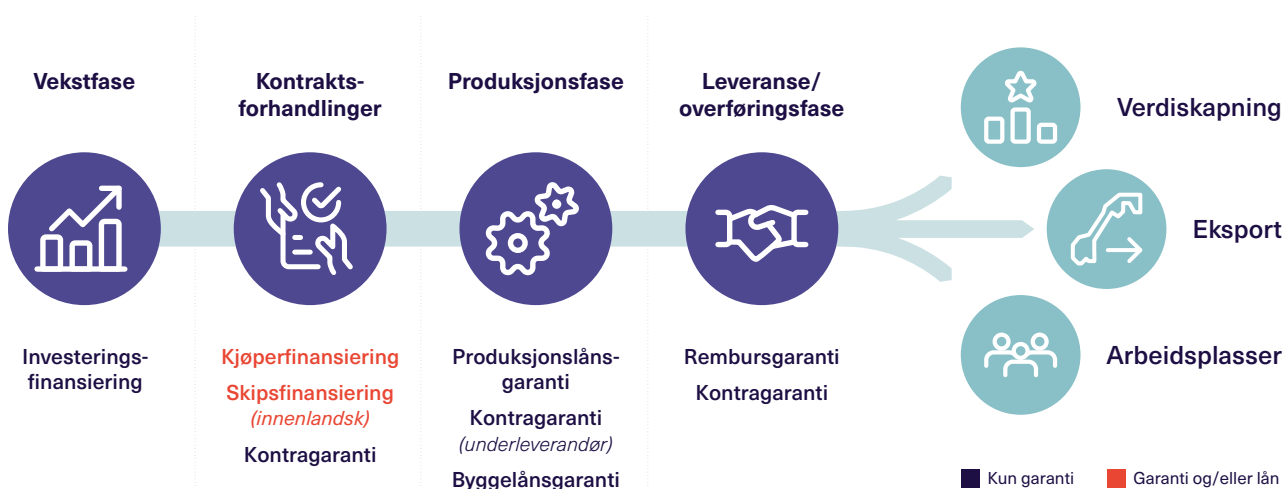


Figur 1. Eksfins formål og strategi oppsummert



Figur 2. Resultatkjede for lån og garantier for eksportfremme

Resultatkjeden for lån og garantier for eksportfremme viser sammenhengen mellom innsatsfaktorer, aktiviteter, produkter og tjenester, og effekter for brukere og samfunnet.



Figur 3. Eksfins tilbud dekker ulike behov i kundens verdikjede

Lån

Eksportkredittordningen

Formålet med Eksportkredittordningen er å fremme norsk eksport gjennom å stille langsiktige lån, enten i form av fastrentelån, såkalte CIRR-lån¹, i henhold til en egen OECD-avtale², eller CIRR-kvalifiserte markedslån som tilbys på forretningsmessige vilkår.

Eksfin yter også markedslån til norske kjøpere av skip som bygges ved norske verft når fartøyene skal brukes i Norge. Dette tilbudet ble formelt operativt i juni 2018 og omtales som Skipsfinansieringstilbudet.

Alle lån skal være helt garantert av statlige og/eller private finansinstitusjoner med god rating, i henhold til Eksfins gjeldende rammeverk. Eksfin kan gjennom garantiordningene ta kreditt risiko for deler av lånet ved kommersiell risiko og for hele lånet ved politisk risiko.

Garantier

Garantiene skal være et supplement til det private finansmarkedet og Eksfin kan avlaste både kommersiell og politisk risiko. Med kommersiell risiko menes risiko forbundet med at en privat kjøper enten kan gå konkurs eller av andre grunner ikke betaler. Med politisk risiko menes risiko forbundet med at en offentlig kjøper enten ikke vil betale, eller at krig, ekspropriasjon eller andre politiske handlinger hindrer betaling. Derfor tilbyr Eksfin også en egen garanti som bare dekker politisk risiko.

Alminnelig garantiordning

Formålet med ordningen er å fremme norsk eksport og norske investeringer i utlandet. Garantiordningen bidrar til at norske eksportbedrifter får nye kontrakter gjennom at staten tilbyr risikoavlastning for private banker og finansinstitusjoner som finansierer kontraktene og er viktig for verdiskaping og sysselsetting i Norge.

¹ Commercial Interest Reference Rate

² The Arrangement on Officially Supported Export Credits

2. Introduksjon til virksomheten og hovedtall

Garantiordningen for investeringer i og eksport til utviklingsland (U-landsordningen)

Formålet med ordningen er å fremme norsk eksport og norske investeringer i land som er definert av OECD som lavere mellominntektsland, lavinntektsland og minst utviklede land. Ordningen skal bidra til at norske eksportører deltar i utviklingsfremmende prosjekter gjennom at staten tilbyr risikoavlastning for private banker og finansinstitusjoner som finansierer prosjektene. Det er et grunnfond tilknyttet ordningen.

Markedsmessige ordninger uten krav til eksport

Garantiordning for byggelån til skip, fartøy og innretninger til havs (Byggelånsgarantiordningen)

Formålet med ordningen er å sikre at norske skipsverft, offshoreverksteder og annen relevant virksomhet oppnår byggelån gjennom risikoavlastning for private banker og på den måten medvirke til å sikre økt aktivitet. Ordningen skal bidra til å gjøre norske verft mer konkurransedyktige ved å gi lettere tilgang på finansiering og øke kapasiteten i det norske finansmarkedet.

Garanti- og låneordning for kjøp av skip fra verft i Norge til bruk i Norge (Skipsfinansieringstilbudet)

Ordningen skal bidra til at rederier i Norge oppnår finansiering på markedsmessige vilkår og medvirke til økt aktivitet for skipsverft i Norge. Dette fører også til økt aktivitet for underleverandører i Norge.

Garantiordning for kraftintensiv industris kjøp av kraft (Kraftgarantiordningen)

Formålet med ordningen er å medvirke til at kraftintensiv industri i Norge kan inngå langsiktige kraftavtaler på forretningsmessige vilkår.

Alle utstedte lån og garantier publiseres på www.eksfin.no.

Midlertidige garantiordninger med støtteelement

I tillegg forvalter Eksfin seks midlertidige garantiordningene med støtteelement på vegne av staten, det gis en kort oversikt i kapittel 3.9 og en fullstendig omtale i kapittel 6.3.

Eksfins rolle som kreditor

En statlig garanti fra Eksfin fremmer eksport, men samtidig tar staten en risiko for fremtidig tap dersom kunden senere ikke oppfylder sine avtalemessige forpliktelser. Eksfin overvåker engasjementene i hele låne- eller garantiperioden for å forebygge mislighold. Eksfins deltagelse i finansieringene er vanligvis på samme vilkår som bankene, og ved mislighold søker Eksfin løsninger sammen med øvrige kreditorer for å minimere statens tap mest mulig. Eventuelle tap ved restruktureringer må fordeles på de ulike partene i kapitalstrukturen i henhold til partenes posisjoner og eksponering.

Eksfin har på vegne av NFD fullmakt til å erverve, forvalte og avhende aksjer og opsjoner med formål å få dekning for krav i misligholds- og gjenvinningssaker. Eierskapet skal være midlertidig. Eksfin er en forvaltningsbedrift og en del av statens juridiske enhet, og det er staten som eier aksjer og opsjoner som Eksfin mottar i forbindelse med restrukturering av misligholdte saker.

Eksfin har fullmakt til å opprette og drifte et holdingselskap for å forvalte eierandeler ervervet som følge av misligholds- og gjenvinningssaker. Holdingselskapet, Støperigata Holding AS, skal være midlertidig og utvikles når markedssituasjonen bedres og det er få gjenstående selskaper i porteføljen.

Arbeidet med å sikre statens verdier skjer innenfor mandatet og de fullmakter som er gitt gjennom tildelingsbrevet fra NFD. Fullmaktene stiller Eksfin på lik linje med andre parter i forhandlinger og kan styrke kreditorene samlet. Det gir utvidet handlingsrom i arbeidet for å sikre statens verdier i situasjoner med mislighold, og for å nå målet om at garantiordningene skal gå i balanse på lang sikt.

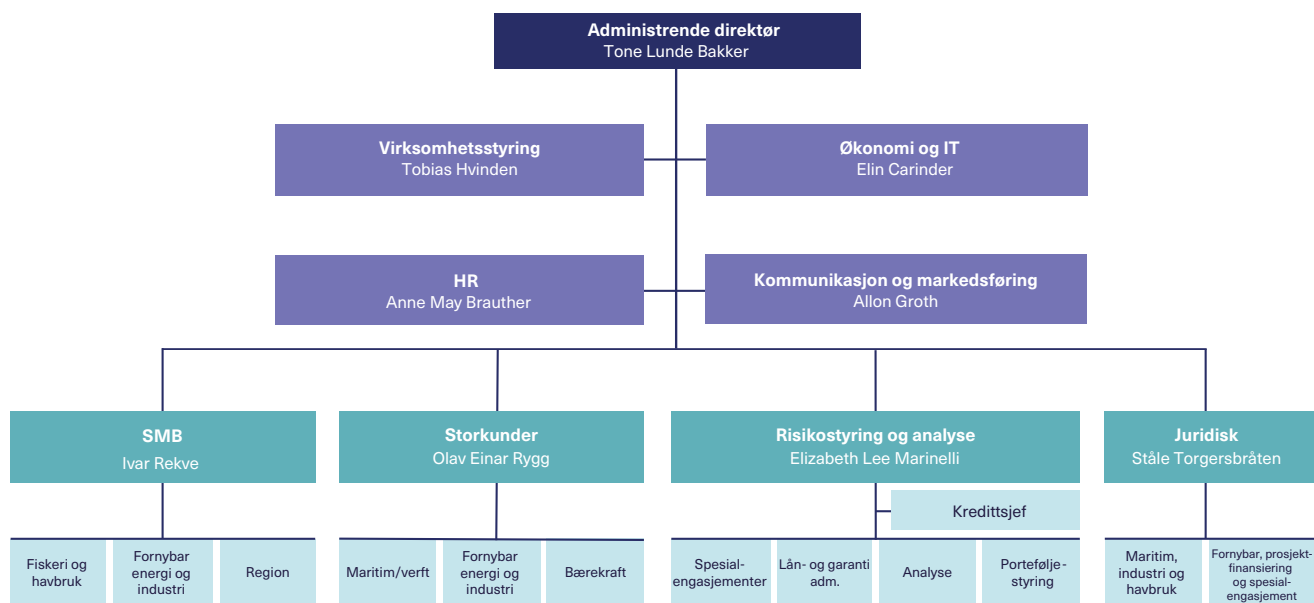
2.2 Eksfins kunder og samarbeidspartnere

Eksfin samarbeider med et bredt spekter av norske og internasjonale aktører for å sikre effektiv, tilgjengelig og konkurransedyktig eksportfinansiering. Samarbeidet er en viktig suksessfaktor og Eksfins medarbeidere har solid kompetanse om norsk eksport og eksportfinansiering, og virksomheten opererer som et kompetansesenter for eksportfinansiering for NFD, kunder og samarbeidspartnere.



Figur 4. Eksfins kunder og samarbeidspartnere

2.3 Eksfins organisasjon



Figur 5. Organisasjonskart

Eksfin ledes av et styre og en administrerende direktør. Det var 117 ansatte ved utgangen av 2022. I tillegg hadde Eksfin fire ledige stillinger. Kjønnssfordelingen er 53 prosent kvinner og 47 prosent menn, med en gjennomsnittsalder på 49,5 år og gjennomsnittlig ansiennitet på 11 år. Eksfin har tre stillinger for lærlinger innen IT-drift og digitalisering. To av disse stillingene var ledige ved årsskiftet, da det har vært krevende å rekruttere lærlinger under pandemien.

Virksomheten drives fra Oslo og har regionskontorer i Ålesund og Stavanger. Det står mer om personal og arbeidsmiljø i kapittel fire.

Styret

Styret er oppnevnt av NFD, hvor to av styremedlemmene er valgt av og blant de ansatte. Styret tar beslutning i låne- og garantisøknader. Styret har ansvar for å gjennomføre aktiviteter i tråd med Stortingets vedtatte rammer og påse at Eksfins måloppnåelse er god. Videre skal styret utvikle strategiske og operasjonelle mål for Eksfin.

Styret påser også at Eksfin har etablert god internkontroll og gode styringssystemer. Til styrets oppgaver ligger det også å ivareta budsjett, regnskap og økonomi. Styret skal også ivareta rapportering til overordnede myndigheter.

Eksfins styre består av følgende styremedlemmer:

Morten Støver, styreleder, Nordland

Ingelise Arntsen, styremedlem, Vestland

Siri Hatlen, styremedlem, Viken

Karin Bing Orgland, styremedlem, Oslo

John G. Bernander, styremedlem, Agder

Lars Erik Grødal, styremedlem, Møre og Romsdal

Leiv Kallestad, styremedlem, Rogaland

Preben Aakermann, ansattvalgt styremedlem

Maria Risberg, ansattvalgt styremedlem

2. Introduksjon til virksomheten og hovedtall

2.4 Hovedtall

Tabell 1. Hovedtall for Eksportkredittordningen

	2022	2021	2020
Utlånsportefølje			
Antall	156	178	184
Volum (Mill. NOK)	35 124	46 101	51 269
Søknader			
Antall	77	171	308
Volum (Mill. NOK)	29 405	65 856	98 881
Nye signerte kontrakter (Mill. NOK)	2 200	8 200	3 000
Utbetalinger (nye utlån, Mill. NOK)	3 637	6 076	5 617

Tabell 2. Hovedtall for garantiordningene

Tabellene for hver enkelt garantiordning viser bevilget ramme og hvor mye av rammen som er bundet av gjeldende tilbud om garantier, utestående garantiansvar, fordringer og ubenyttet under kontragarantirammen. I tillegg vises antall og volum av søknader som kan belaste rammen.

Alminnelig garantiordning (AGO)	2022	2021	2020
Garantiramme	145 000	145 000	145 000
Bundet under rammen	82 808	101 829	107 326
Rammeutnyttelse	57 %	70 %	74%
Søknader			
Antall	134	134	98
Volum (Mill. NOK)	21 284	11 614	23 607

U-landsordningen (ULA)	2022	2021	2020
Garantiramme	3 150	3 150	3 150
Bundet under rammen	546	524	1 372
Rammeutnyttelse	17 %	17 %	44 %
Søknader			
Antall	0	1	0
Volum (Mill. NOK)	0	125	0

2. Introduksjon til virksomheten og hovedtall

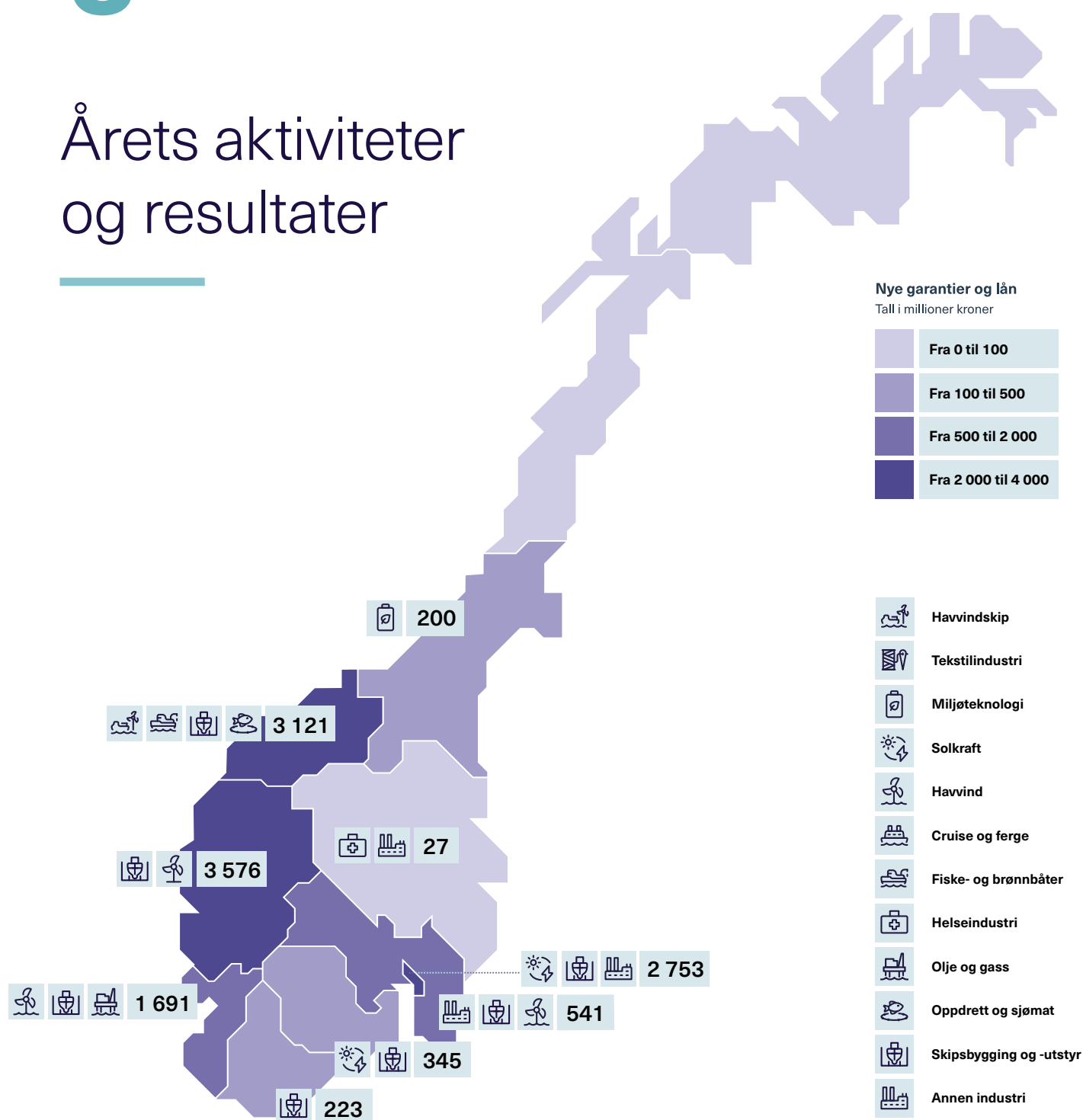
Byggelånsgarantiordningen (BYG)	2022	2021	2020
Garantiramme	7 000	7 000	7 000
Bundet under rammen	575	599	1 549
Rammeutnyttelse	8 %	9 %	22 %
Søknader			
Antall	9	3	12
Volum (Mill. NOK)	548	346	1 403

Kraftgarantiordningen (KRA)	2022	2021	2020
Garantiramme	20 000	20 000	20 000
Bundet under rammen	4 294	4 363	4 746
Rammeutnyttelse	21 %	22 %	24 %
Søknader			
Antall	0	1	0
Volum (Mill. NOK)	0	197	0

Skipsgarantiordningen (SKI)	2022	2021	2020
Garantiramme	10 000	10 000	10 000
Bundet under rammen	1 447	2 168	1 689
Rammeutnyttelse	14 %	22 %	17 %
Søknader			
Antall	4	4	8
Volum (Mill. NOK)	298	466	576

3

Årets aktiviteter og resultater



Figur 6. Fylkesoversikt over ny finansiering i 2022

Tall per fylke i millioner kroner. Summen av utbetalte lån og utstedte garantier per fylke og per bransjesegment. Finansieringen er ført på fylket og bransje hvor mest mulig av aktiviteten har funnet sted.

Eksfins portefølje i 2022 er spredd utover en rekke næringer. Maritim næring er den største og inkluderer både redere, verft og maritime utstyrsleverandører. Bedrifter innen fornybar energi, som havvind og solkraft, er også betydelige kunder av Eksfin. De største kundene er i vestlandsfylkene og i Oslo. Se også kapittel 3.4 og figur 8.

3.1 Måloppnåelse for låne- og garantiordninger for eksportfremme under Eksportkredittordningen, Alminnelig garantiordning og U-landsordningen

Det er styrets vurdering at Eksfins lån og garantier bidrar til samfunnsålet og at Eksfin effektivt forvalter ordningene. Selv om tilveksten av lån og garantier i 2022 har vært moderat mener styret at målsetningene for de ordinære ordningene er nådd, en kort forklaring gis under, og ytterligere statistikk vises i kapittel 3.3.

Styret mener eksportfinansieringstilbudet er konkurranse-dyktig og bidrar til aktivitet hos eksportører og underleverandører. Eksfin utvider markedets kapasitet til å finansiere eksportkontrakter og fyller formålet som et supplement til det private finansieringstilbudet, jf. omtale i kapittel 3.5.

Styret er tilfreds med hvordan arbeidet med å gjøre tilbudet kjent og tilgjengelig gjennom møter med bedrifter, klynger, banker og næringsforeninger bidrar til å utvide kompetansen om aktuelle markeder. Videre fører kjennskapen fra kunde- og markedsarbeidet til at Eksfin kan tilby finansielle løsninger som møter behovet til norske bedrifter. Dette omtales i kapittel 3.4. I tillegg forklares arbeidet med låne- og gratistilbud under kapittel 3.7.

Eksportkredittordningen

I 2022 ble det signert åtte nye låneavtaler for 2,2 milliarder kroner som er en nedgang fra 2021 (19, for 8,2 milliarder kroner). Ved utgangen av 2022 var det 156 utestående lån for 35,1 milliarder kroner, jf. tabellene 1 og 5, samt regnskapet for ordningen i kapittel 6.1.

Alminnelig garantiordning og U-landsordningen

Det ble utstedt 111 nye garantier for 7,7 milliarder kroner under Alminnelig garantiordning, en reduksjon fra 187 garantier for 13,5 milliarder kroner i 2021.

U-landsordningen kan benyttes dersom eksporten er utviklingsfremmende for landet, og transaksjonen inneholder høy risiko for Alminnelig garantiordning. Formålet med U-landsordningen er å fremme norsk eksport og norske investeringer i land som er definert av OECD som lavere mellominntektsland, lavinntektsland og minst utviklede land. Ordningen skal bidra til at norske eksportører deltar i utviklingsfremmende prosjekter gjennom at staten tilbyr risikoavlastning for private banker og finansinstitusjoner som finansierer prosjektene.

Det søkes ikke på garanti under ordningen, men Eksfin avgjør om en garanti utstedes under Alminnelig garantiordning eller U-landsordningen. I 2022 ble det utstedt én ny garanti under U-landsordningen for 120 millioner kroner.

Se tabellene 2, 6 og 7, samt regnskapet for ordningene i kapittel 6.2.

Ordinært kredittforsikringstilbud for eksport

Eksfin skal kun tilby kredittforsikring når eksportørene ikke kan få kredittforsikring i det private markedet. Det ble ikke meldt inn behov for tilbud av ordinær kortsiktig kredittforsikring i 2022.

3.2 Ordninger som ikke er eksportrettet

Garantiordningen for byggelån til skip, fartøy og innretninger til havs (Byggelånsgarantiordningen)

Det er styrets vurdering at byggelånsgarantier til skip er et godt kjent tilbud blant norske skipsverft og aktuelle byggelånsbanker. Siden det er bankene som søker om avlastning for kreditteksponeringen mot verftet er god kunnskap om byggelånsordningen blant bankene viktig. Byggelånsgarantier er lett tilgjengelig og hvor søknadsbehandling og prosedyrer er relativt standardisert.

Det ble mottatt ni søknader og gitt ni nye garantier for 552 millioner kroner i 2022, om lag på samme nivå som i 2021 (692 millioner kroner). Det utestående garanti-ansvaret er på 575 millioner kroner som tilsvarer en rammeutnyttelse på ordningen på 8 prosent, jf. tabell 2, 6 og 7 og nærmere om resultatet for ordningen i kapittel 6.2.

Tilbakemeldinger fra verftene og bransjeorganisasjonen Norske Skipsverft og fra Norsk Industri er at ordningen er meget relevant for de norske skipsverftene.

Det midlertidige skipsfinansieringstilbudet

Skipsfinansieringstilbudet er en godt kjent låne- og garantiordning, spesielt for de norske skipsverftene. Tilbudet benyttes i situasjoner hvor bankene ønsker avlastning på lån og/eller risikotaking. Det midlertidige skipsfinansieringstilbudet skal evalueres i 2023.

3. Årets aktiviteter og resultater

Tabell 3. Fordeling skipsgarantiordningen

		2022	2021	2020	
		Nye lån			Utlånssaldo
Lån	Antall	4	7	7	11
	MILL. NOK	366	1 105	1 232	1 521 276 257
		Nye garantier			Utestående garantiansvar
Garantier	Antall	5	9	3	13
	MILL. NOK	374	553	109	1 180 697 144

Utstedte lån og garantier kan komme fra tidligere års søknader og tilbud.

Ved utgangen av 2022 var utnyttelsen av rammen på 14 prosent, tilsvarende 1,4 milliarder kroner, som er lavere enn i 2021 (2,2 milliarder kroner). Det skyldes særlig innfrielse fra én større debitor. Samtidig var aktiviteten i 2022 noe mindre enn tidligere år.

Eksfins oppfatning er at tilbudet har blitt godt mottatt av norske rederier og verft siden oppstart av ordningen i 2018. Det er særlig prosjekter for ferger, hurtigbåter, prosesseringsfartøy og fiskefartøyer som er aktuelle for ordningen.

Dette er skip som har vesentlig lavere kostpris enn for eksempel ekspedisjonscruise eller avanserte offshore-fartøyer. Garantibeløp er derfor mindre for hvert fartøy enn for enkelte andre skipstyper som faller inn under Alminnelig garantiordning. Garantiene som stilles har lang løpetid, men førtidige innfrielser har medført relativt stabilt garantiansvar i årene ordningen har vært i funksjon. Det har ikke vært individuelle tapsavsetninger eller realiserte tap under ordningen.

Tabell 4. Utvikling i låne- og garantisøknader under skipsfinansieringstilbudet per år

	2022	2021	2020	2019	2018	Totalt
Lånesøknader (antall)	6	20	29	22	22	99
Volum i MILL. NOK	1 414	3 846	4 216	3 330	6 611	19 417
Garantisøknader (antall)	4	4	8	5	12	33
Volum i MILL. NOK	298	466	576	821	1 283	3 444

Garantiordning for kraftintensiv industris kraftkjøp (Kraftgarantiordningen)

Det er styrets vurdering at ordningen møter et behov for garantier i kraftmarkedet, og at den bedrer den kraftkrevende industriens muligheter til å inngå langsiktige kraftavtaler på forretningsmessige vilkår. Eksfin opplever jevnlig forespørsler under ordningen, og vurderer at ordningen er godt kjent hos de relevante aktørene.

I 2022 ble det behandlet en søknad om kraftgaranti og det er ved årsslutt et utestående ansvar på 4,3 milliarder kroner, som tilsvarer en rammeutnyttelse på 21 prosent, jf. tabell 2, 6 og 7 og nærmere om resultatet for ordningen i kapittel 6.2.

Basert på dialog med næringen og aktørene er det Eksfins vurdering at ordningen også kan være et bidrag til at skjer ny industrietablering i Norge, hvor kraft er en viktig innsatsfaktor. Den kraftige stigningen i strømpriser viser hvorfor langsiktige kraftavtaler er viktig for industrien og utviklingen kan føre til økt etterspørsel under ordningen fremover.

3.3 Statistikk for ordningene i 2022

Tabell 5. Eksportkredittordningens kontantstrømoppstilling

Tall i mill. kr.	2022	2021	2020
Nye utbetalinger ¹	3 637	6 076	5 617
Renteinntekter	811	901	1 592
Avdrag ²	16 878	10 277	16 666
Gebyrinntekter	18	24	25

1. Nye utbetalinger i utenlandsk valuta er presentert basert på valutakurs per siste bankdag i desember 2022, 2021 og 2020.

2. Avdragene i utenlandsk valuta er historisk kost.

Tabell 6. Ordinære garantiordninger i 2022

Ordning Tall i mill. kr.	Nye søknader	Gjeldende søknader	Nye tilbud om garantier	Gjeldende tilbud om garantier	Nytt garanti- ansvar	Utestående garanti- ansvar	Fordring	Bundet under rammen*	Rammen
AGO	21 284	24 271	12 173	7 408	7 744	57 227	18 173	82 808	145 000
ULA	-	-	-	-	120	517	29	546	3 150
BYG	548	-	548	-	552	575	-	575	7 000
SKI	298	-	290	266	374	1 181	-	1 447	10 000
KRA	-	-	-	-	-	4 294	-	4 294	20 000
GAM*						-	144	144	
SÆR*						-	274	274	
Total	22 130	24 271	13 012	7 674	8 791	63 794	18 620	90 088	185 150

* Bundet under rammen er summen av gjeldende tilbud om garantier, utestående garantiansvar, fordringer og ubenyttet under kontragarantirammen. GAM: Gammel alminnelig ordning, SÆR: Gamle særordninger.

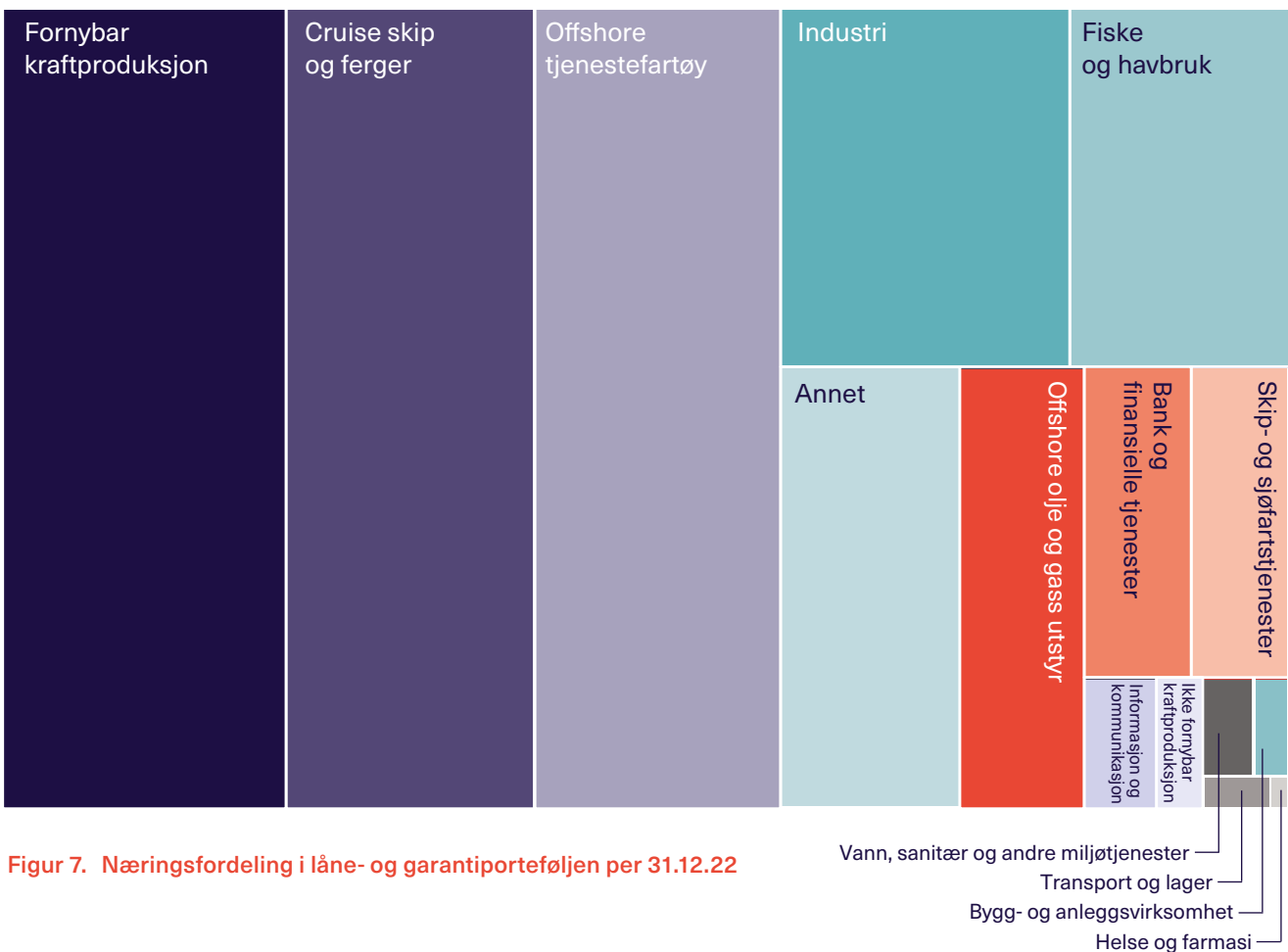
Tabell 7. Antall søknader, tilbud om garanti og garantiansvar i 2022

Ordning (antall)	Nye søknader	Gjeldende søknader	Nye tilbud om garantier	Gjeldende tilbud om garantier	Nye garantier	Utestående garantier
AGO	134	17	187	90	111	473
ULA	-	-	-	-	1	4
BYG	9	-	9	-	9	9
SKI	4	-	4	1	5	21
KRA	-	-	-	-	-	6
GAM						-
SÆR						-
Total	147	17	200	91	126	513

3. Årets aktiviteter og resultater

Tabell 8. Næringsfordeling i samlet utestående lån- og garantiansvar per 31.12.2022

Bransje	Lån	Garantier
Bank og finansielle tjenester	-	2 078 068
Bygg- og anleggsvirksomhet	6 837	163 406
Cruise skip og ferger	7 188 410	12 260 739
Fiske og havbruk	4 710 123	4 883 584
Fornybar kraftproduksjon	1 323 232	14 070 742
Helse og farmasi	2 309	34 578
Ikke-fornybar kraftproduksjon	78 741	382 433
Industri	1 971 673	6 391 016
Informasjon og kommunikasjon	6 106	582 506
Offshore olje- og gass utstyr	1 070 771	3 469 294
Offshore tjenestefartøy	13 845 238	12 240 849
Skip- og sjøfartstjenester	1 367 184	1 865 582
Transport og lager	255	128 300
Vann, sanitær og andre miljøtjenester	356 519	359 739
Annet	3 196 369	4 883 213
Totalsum	35 123 767	63 794 050



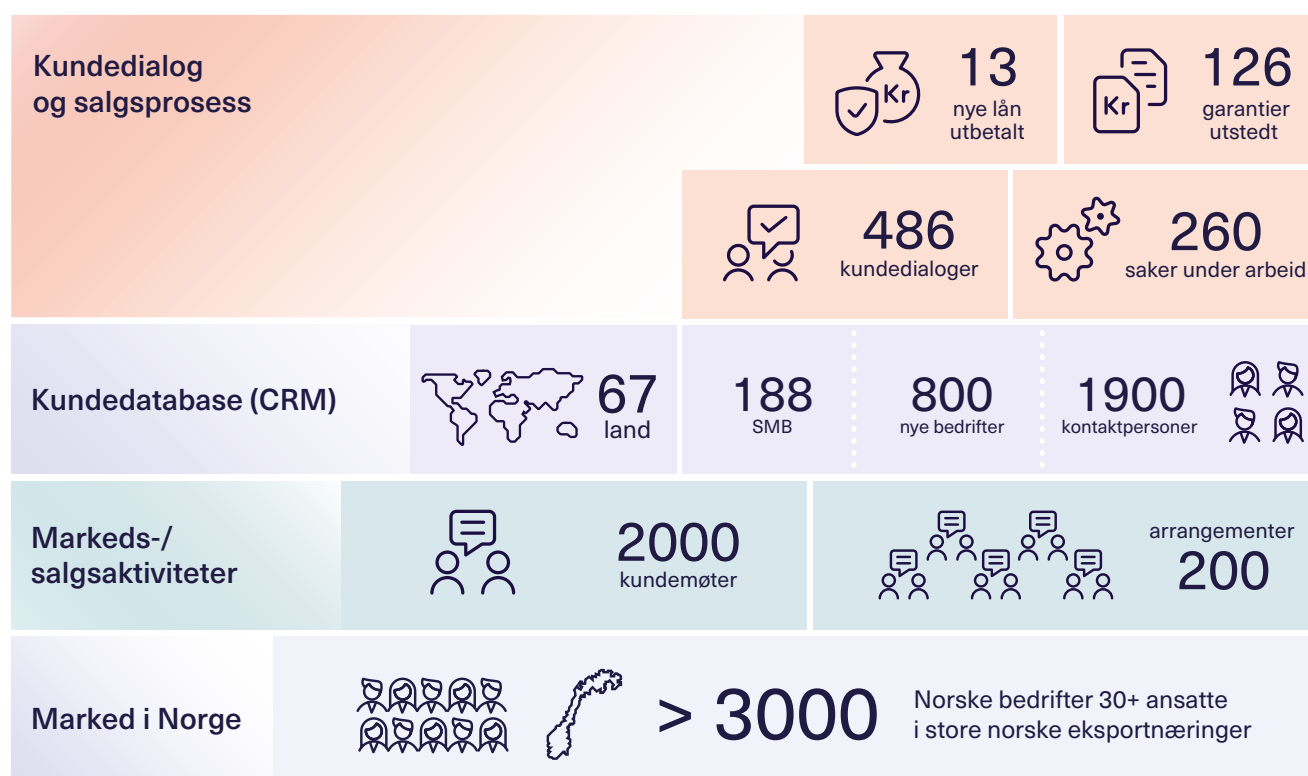
Figur 7. Næringsfordeling i låne- og garantiporteføljen per 31.12.22

3.4 Kunde- og markedsaktivitet

Markedspotensial og kjennskap

Eksfin gjennomførte ved hjelp av Oslo Economics, høsten 2022 en kjennskapsundersøkelse blant bedrifter i Norges mest eksportorienterte næringer.

- Undersøkelsen viste at det generelt er lav interesse for eksport blant bedrifter med færre enn 20 ansatte.
- Blant bedrifter med minst 30 ansatte, en gruppe som estimeres til omtrent 3000 bedrifter, var det vesentlig høyere interesse for eksport og for Eksfins finansieringstilbud.
- I denne gruppen ble kjennskapen målt til 28 prosent, et akseptabelt resultat tatt i betraktning den unge merkevaren.
- Hos næringsforeningene, som er viktige samarbeidspartnere for å nå ut til markedet, lå kjennskapen på 78 prosent.



Figur 8. Salg- / markedsaktiviteter og resultater

3. Årets aktiviteter og resultater

Marked- og salgsarbeid for å gjøre låne- og garantitilbudet kjent

Eksfin har i 2022 benyttet et vidt utvalg av markedstiltak for å gjøre tilbudet kjent.

Annonsering og PR

Eksfin har annonsert målrettet mot våre markedssegmenter, både i papiraviser og digitalt. I et nytt annonsekonsept «Eksfin – for grenseløse virksomheter» deles eksempler fra små og store kunder og fra ulike næringer som har fått hjelp av Eksfin; «Ideer og kompetanse i verdensklasse fortjener å komme ut i verden». Annonsene har fått gode tilbakemeldinger fra markedet og vil gjenbrukes gjennom 2023.

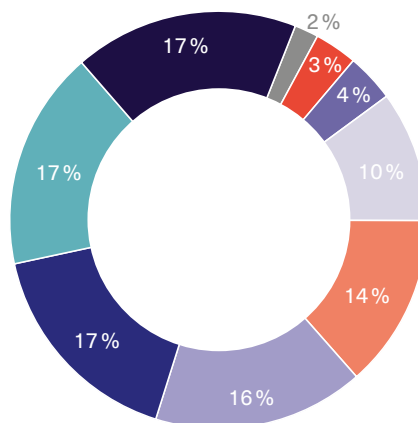
Det er også produsert en rekke artikler om mange av våre kundesaker, som er delt via Eksfins egne kanaler; nettsider, nyhetsbrev og sosiale medier. I tillegg har Eksfin har oppnådd god synlighet gjennom presseoppslag knyttet til låne- og garantisaker samt i forbindelse med eksterne presentasjoner holdt av Eksfins ansatte.

Profilerings- og salgsarbeid

Eksfin gjør et utstrakt kunde-, markeds- og salgsarbeid for å møte nye kunder. Det er gjennomført over 2000 møter / aktiviteter utenom saksoppfølging og Eksfin-ansatte har deltatt på over 200 arrangementer i inn- og utland. Eksportkonferansen ble arrangert sammen med Innovasjon Norge, samt at Eksfin arrangerte egne lanseringsseminarer i Bergen, Trondheim og Stavanger, sistnevnte i forbindelse med åpningen av nytt regionskontor.

Det ble startet 486 dialoger om mulige kundeprosjekter ble i 2022. Gjennom året ble det registrert over 1900 nye enkeltpersoner fra totalt fra 67 ulike land i Eksfins kundedatabase (CRM). 800 nye virksomheter (bedrifter, organisasjoner og statlige institusjoner) er registrert som enten interessent, potensiell og/eller ny kunde eller samarbeidspartner. Drøyt 500 av disse er norske, hvor 188 er en liten eller mellomstor bedrift.

Det er kommet inn henholdsvis 147 og 77 søknader om garantier og lån, gitt 200 tilbud om garantier og signert åtte låneavtaler. 260 henvendelser er fortsatt under vurdering ved utgangen av 2022, mens 114 henvendelser er trukket eller avslått. For tilbudene som er gitt kan prosessen ha vært igangsatt i tidligere år. Se også kapittel 3.7 om låne- og garantiarbeid.



- IT og kommunikasjon
- Offshore service
- Olje og Gass
- Bank
- Fornybar energi og miljøteknologi
- Fiskeri og havbruk
- Diverse andre bransjer
- Maritim næring
- Industri

Figur 9. Kunde henvendelser og -prosjekter prosentvis fordelt etter bransje


Bransjemessig fordeling av kunde henvendelser

Vi ser en god spredning i henvendelsene om finansiering av industriprosjekter, særlig innenfor fornybar energi som havvind, batteri-, hydrogenproduksjon, og karbonlagring. Henvendelsene fordeler seg ellers relativt jevnt mellom næringene.

Låne- og garantitilbudet er tilgjengelig

De konkrete finansieringsløsningene er avhengig av den enkelte kunde og bank. Siden bank er en viktig distribusjonskanal for Eksfin er det viktig at bankansatte har riktig kunnskap om Eksfins produkter. Det er derfor høyt prioritert å gjennomføre mange møter både med banker og kunder, og dette arbeidet vil fortsette. Det er utfyllende informasjon om produkttypene på www.eksfin.no.

I 2022 ble investeringsfinansiering lansert som et utvidet tilbud med både lånefinansiering og økt fleksibilitet for klimavennlige prosjekter. Nyheten ble delt i samtlige tilgjengelige kanaler, formidlet direkte til relevante målgrupper og i møte med banker og bedrifter.




If you can make it here.

Kunnskap og ideer i verdensklasse fortjener å komme ut i verden.

Norskbygde «Nexans Aurora» er med på å gjøre verden grønnere. Skipet skal legge høyspenkabler fra havvindparker utenfor New York, som vil forsyne en halv million amerikanske husholdninger med fornybar strøm. Ulaften Verft har levert skipet og Eksfin har spilt en sentral rolle i finansieringen.


Les mer på eksfin.no



You can make it anywhere.

Eksfin er Eksporthfinansiering Norge. Vi hjelper bedrifter med lån og garantier som fremmer eksport og verdsliggjøring. Fordi vi vet at norske bedrifter som lykkes hjemme, er gode nok til å lykkes ute i verden.

Les mer på eksfin.no

FOR GRÆNSELØSE VIRKSOMHETER 

1987
Solcellepanel forsyner nordmenn med energi på hytta.



Kunnskap og ideer i verdensklasse fortjener å komme ut i verden.

Nordre Bakkhus har blitt en verdensrennende produsent av fornybar energi. Dette er et resultat av eksportfinansiering og eksportgarantier som har gjort det mulig å utvikle nye produkter og tjenester som har gjort det mulig å utvikle nye produkter og tjenester.

Les mer på eksfin.no

2022
Solcellepanel forsyner Sør-Afrika med fornybar energi.



Kunnskap og ideer i verdensklasse fortjener å komme ut i verden.

Eksfin er Eksporthfinansiering Norge. Vi hjelper bedrifter med lån og garantier som fremmer eksport og verdsliggjøring. Fordi vi vet at norske bedrifter som lykkes hjemme, er gode nok til å lykkes ute i verden.

Les mer på eksfin.no

FOR GRÆNSELØSE VIRKSOMHETER 

2013
Tre pappaer ville finne en bedre måte å ta med små barn ut i verden på.



Kunnskap og ideer i verdensklasse fortjener å komme ut i verden.

Skulle det finnes en måte å ta med små barn ut i verden på, ville det være en måte som gjorde det lettere for pappaer å ta med små barn ut i verden. Eksportfinansiering og eksportgarantier har gjort det mulig å utvikle nye produkter og tjenester som har gjort det mulig å utvikle nye produkter og tjenester.

Les mer på eksfin.no

2023
300.000 barn over hele kloden har fått verdens beste utsikt.




Kunnskap og ideer i verdensklasse fortjener å komme ut i verden.

Eksfin er Eksporthfinansiering Norge. Vi hjelper bedrifter med lån og garantier som fremmer eksport og verdsliggjøring. Fordi vi vet at norske bedrifter som lykkes hjemme, er gode nok til å lykkes ute i verden.

Les mer på eksfin.no

FOR GRÆNSELØSE VIRKSOMHETER 

Historien om hvordan en norsk hjørnesteinsbedrift




Kunnskap og ideer i verdensklasse fortjener å komme ut i verden.

Skanska Rail er en av de største 20 beste selskaper i verden. Dette er et resultat av eksportfinansiering og eksportgarantier som har gjort det mulig å utvikle nye produkter og tjenester som har gjort det mulig å utvikle nye produkter og tjenester.

Les mer på eksfin.no

kan ende opp i alle verdenshjørner.



Kunnskap og ideer i verdensklasse fortjener å komme ut i verden.

Eksfin er Eksporthfinansiering Norge. Vi hjelper bedrifter med lån og garantier som fremmer eksport og verdsliggjøring. Fordi vi vet at norske bedrifter som lykkes hjemme, er gode nok til å lykkes ute i verden.

Les mer på eksfin.no

FOR GRÆNSELØSE VIRKSOMHETER 



Selv banebrytende norsk robotteknologi

Kunnskap og ideer i verdensklasse fortjener å komme ut i verden.

Eksfin er Eksporthfinansiering Norge. Vi hjelper bedrifter med lån og garantier som fremmer eksport og verdsliggjøring. Fordi vi vet at norske bedrifter som lykkes hjemme, er gode nok til å lykkes ute i verden.

Les mer på eksfin.no



kan ha behov for banebrytende internasjonal finansiering.

Kunnskap og ideer i verdensklasse fortjener å komme ut i verden.

Eksfin er Eksporthfinansiering Norge. Vi hjelper bedrifter med lån og garantier som fremmer eksport og verdsliggjøring. Fordi vi vet at norske bedrifter som lykkes hjemme, er gode nok til å lykkes ute i verden.

Les mer på eksfin.no

FOR GRÆNSELØSE VIRKSOMHETER 

Figur 10. Nytt kommunikasjonskonsept: «Eksfin – For grenseløse virksomheter»

3. Årets aktiviteter og resultater



Fra lansering av Virkemiddelapparatet 2.0. Fra venstre; Næringsminister Jan Christan Vestre; Mari Sundli Tveit (Norges forskningsråd); Tone Lunde Bakker (Eksfin), Håkon Haugli (Innovasjon Norge), Jan Morten Ertsaas (Siva) og Tor Inge Hjemdal (Doga)

Samarbeid for et enklere og mer tilgjengelig virkemiddelapparat

For at brukerne skal oppleve at Eksfin og de relevante samarbeidspartnerne i virkemiddelapparatet kan henvise brukerne til relevante virkemiddel, er det jobbet med gjensidig kunnskap om hverandres produkter. Eksfin har bidratt aktivt i arbeidet med fellesprosjektene «en dør inn» og Virkemiddelapparatet 2.0.

Det har vært stor aktivitet i 2022 med Innovasjon Norge, Forskningsrådet, Siva, Norwep, Doga og Nysnø for å veilede og hjelpe potensielle kunder i møtet med virkemiddelapparatet. På alle messer Eksfin har deltatt på i 2022 har deltakelsen vært felles med Innovasjon Norge. Innovasjon Norge og de øvrige aktørene har vært invitert på Eksfins egne regionale seminarer i Bergen, Trondheim og Stavanger.

3.5 Konkurransedyktig eksportfinansiering

Det er Eksfins vurdering at eksportfinansieringsordningene (lån og garanti) bidrar til å utløse eksport hos bedrifter som allerede er eksportører, har eksportambisjoner eller som er underleverandører eller del av en verdikjede.

Eksfin samarbeider og konkurrerer med andre eksportfinansieringsvirksomheter (ECA) som har tilknytning til en stat. Gjennom tett dialog med næringslivet, klynger og bransjeorganisasjoner har Eksfin tilpasset produkttilbudet for å sikre konkurransedyktighet og relevans. I 2022 fikk Eksfin mulighet til å finansiere eksportrelaterte investeringer i Norge og lette eksportkravet for klimavennlige investeringer. Dette gjorde tilbudet mer aktuelt for små og mellomstore bedrifter.

Eksfin har en mulighet til å utstede lån og garantier i saker som faller utenfor de vanlige vilkårene for eksportgaranti, men der finansieringen av eksporttransaksjonen likevel må anses å fremme norsk (økonomisk) interesse i betydelig grad.

Arbeidskapital utgjør en vesentlig del av andre ECAers innenlandske finansieringstilbud og norske bedrifter opplever også utfordringene knyttet til finansiering av vekst og skalering. Eksfin vil derfor i 2023 lansere et nytt arbeidskapitalprodukt, som gir et tilsvarende norsk tilbud. Videre har enkelte konkurrentland innen skipsbygging etablert egne ordninger («tax lease») som i stor grad oppleves som konkurransevridende.

Ordningene er kapasitetsutvidende supplement til markedet

Generelt er bankmarkedet og kapitalmarkedet vel-fungerende for både eksportører og kjøpere. Selv om Eksfins virksomhet har et globalt nedslagsfelt med kunder i risikoutsatte jurisdiksjoner, og til en rekke ulike bransjer med varierende grad av risiko, har ikke Eksfin erfart at prosjekter stanser på grunn av at kapitalmarkedet ikke fungerer optimalt.

Eksfin supplerer og utvider kapitaltilgangen uten å fortrengte banker, og så godt som all deltakelse i finansiering krever bankmedvirkning. Det vil si at en eller flere banker må ønske deltakelse eller avlastning for at Eksfin skal delta i transaksjoner.

Eksfins finansieringstilbud konkurrerer ikke med det kommersielle bankmarkedet eller reduserer konkurransen i bankmarkedet. Det er kundene (kjøper) som velger finansieringsmodell. Menon Economics viste i 2021 til at Eksfin fremmer konkurranse ved at lokale og regionale banker uten offentlig eksportfinansiering kunne blitt utkonkurrert av større banker.

Eksportørenes muligheter til å få kredittforsikring

Eksfin skal ha et re-forsikringstilbud i «non marketable» land til de eksportørene som ikke oppnår kredittforsikring i det private markedet, og håndterer fortløpende forespørsler om dette. Eksfin har løpende dialog med kredittforsikringsselskapene om deres vurdering av markedet. Basert på denne dialogen samt dialog med eksportørene, vurderes det at eksportørenes muligheter til å få kredittforsikring i markedet er god. Eksfin er i dialog med kredittforsikringsselskapene for å sikre et tilbud til eksportørene dersom det kommersielle markedet forverres.

3.6 Sikre statens verdier

Vurdering av om de enkelte garantiordningene vil gå i balanse på lang sikt

Kapittel 6 viser regnskapene for de enkelte garantiordningene. Eksfin beregner overholdelse av balansekravet i henhold til kravene i regelverket og tildelingsbrevet. Beregningen er utført for Alminnelig garantiordning, kraftgarantiordningen og byggelånsgarantiordningen.

Hoveddelen av Eksfins utestående garantiansvar er under Alminnelig garantiordning og tabell 9 gir en oversikt over avsetning for tap, fondskapital, nedskrivninger på fordringer og forholdstall ved utgangen av 2022. Av utestående garantiansvar utgjør avsetning for tap 1,3 (6,7) prosent.

Tabell 9. Samlet oppstilling for garantiordningene

Beløp i 1 000	AGO	ULA	BYG	KRA	SKI	GAM	SÆR
Garantiansvar (utestående ansvar) 31.12	57 227 136	517 418	574 673	4 294 125	1 180 697	0	0
Avsetning for tap på garantiansvar 31.12	729 022	145 198	125	21 952	50 619	0	0
Sum fondskapital 31.12	4 327 736	523 697	181 419	101 219	60 580	-706 498	220
Sum fondskapital og avsetning for tap på garantiansvar 31.12	5 056 758	668 895	181 544	123 171	111 199	-706 498	220
Fordringer i fm utbetaling under garantien 31.12	18 100 192	3 627	0	0	0	94 851	198 314
Nedskrivninger på fordringer 31.12	-4 573 508	-1 961	0	0	0	-47 425	-195 544
Fordringer i moratorieavtaler 31.12	72 675	25 514	0	0	0	48 811	75 951
Nedskrivning på moratorieavtaler 31.12	-15 086	-5 160	0	0	0	-10 985	-75 951
Avsetning for tap i % av garantiansvar	1,3 %	28,1 %	0,0 %	0,5 %	4,3 %		
Nedskrivning i % av fordringer garanti	25,3 %	54,1 %				50,0 %	98,6 %
Nedskrivning i % av fordringer moratorieavtaler	20,8 %	20,2 %				22,5 %	100,0 %
Sum fondskapital i % av garantiansvar	7,6 %	101,2 %	31,6 %	2,4 %	5,1 %		
Sum fondskapital og avsetning for tap på garantiansvar i % av utestående ansvar	8,8 %	129,3 %	31,6 %	2,9 %	9,4 %		

3. Årets aktiviteter og resultater

Tabell 10. Nøkkeltall fra kontantregnskapet for garantiordningene

Innbetalinger

Beløp i 1 000	AGO	ULA	BYG	KRA	SKI	GAM	SÆR
Innbetalinger av garantipremie	764 200	24 641	6 562	34 836	32 504	0	0
Innbetaling av gebyrinntekter	108 218	3 169	1 471	0	7 515	0	0
Innbetalinger av fordringer	3 061 674	7 625	0	0	0	17 460	0
Innbetalinger av renter og utbytte	477 037	1 555	1 446	987	769	203	13
Andre innbetalinger	37 083	-1 389	-61	-271	-117	5 323	-1
Sum innbetalinger	4 448 212	35 600	9 418	35 552	40 672	22 986	11

Utbetalinger

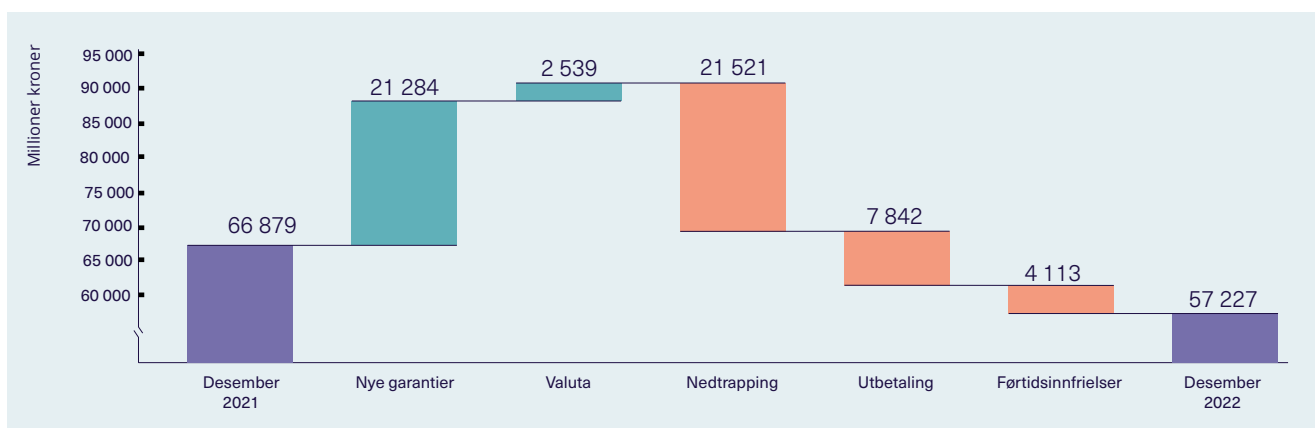
Beløp i 1 000	AGO	ULA	BYG	KRA	SKI	GAM	SÆR
Utbetalinger til administrasjonskostnader	178 399	2 216	4 196	5 542	2 698	103	41
Utbetalinger til refsikringskostnader	17 452	0	0	0	0	0	0
Utbetalinger til garantiomkostninger	3 792	0	0	86	0	0	0
Utbetaling til erstatningsfordringer	7 841 681	0	0	0	0	0	0
Utbetalinger av renter	109 480	0	0	0	0	0	0
Andre utbetalinger	201 303	83	-0	0	4 953	-1	0
Sum utbetalinger	8 352 106	2 299	4 196	5 627	7 651	103	41

Avvik i tabeller og figurer kan forekomme grunnet avrunding.

For Alminnelig garantiordning er balanse på lang sikt avhengig av utviklingen i restruktureringssaker og gjenvinning i disse. Eksfin anslår at deler ville kunne gjenvinnes mens det i andre saker vil påløpe ytterligere tap før ordningen igjen går i balanse på lang sikt.

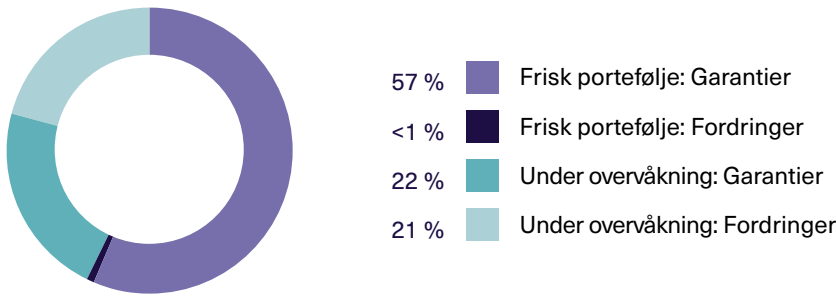
Eksfins risikovurderinger, tapsavsetninger, gjenvinning etter trekk på garantier, samt likviditetsprognoser tilsier at de øvrige garantiordningene med balansekrav vil gå i balanse på lang sikt.

Alminnelig garantiordning, utvikling i 2022 i millioner NOK



Figur 11. Utestående ansvar for Alminnelig garantiordning – endringer i løpet av 2022

Figuren viser at det samlede utestående ansvaret ved utgangen av 2022 er lavere enn ved utgangen av 2021, som følge av at summen av nedtrappinger, utbetalinger og førtidsinnfrielser har vært større enn utstedelsen av nye garantier. Valutaeffekten under året øker utestående ansvar.

Mislighold og fordringer**Figur 12. Overvåkning, mislighold og fordringer som andel av garantiporteføljen**

Ved utbetaling under en garanti overføres andel utbetalt av eksponeringen fra garanti til fordring, se også note 11 i kapittel. 6.2.

Per 31. desember 2022 utgjorde fordringene under Alminnelig garantiordning 18,2 milliarder kroner og Eksfin arbeider aktivt med å inndrive fordringer gjennom bl.a. salg av panteobjekter og salg av lån.

Likviditet/trekkfullmakt

Likviditetsbehovet som har oppstått som følge av store utbetalinger under garantien under Alminnelig garantiordning, dekkes av en trekkfullmakt med en ramme på 18 milliarder kroner i 2022. Ved utgangen av 2022 har Eksfin samlet trukket 11,8 milliarder kroner av trekkfullmakten, som påfører Eksfin renteutgifter.

Alminnelig garantiordning har innfridd forpliktelser for enkelte engasjement i mislighold overfor Eksportkredittdordningen, slik at en stor andel av likviditetsbehovet er belastet i 2022. Det forventes at det vil bli økt gjeldsbetjening i 2023 slik at deler av trekkfullmakten kan tilbakebetales.

Tabell 11. Administrative utgifter fordelt på kontogruppe

Kontogruppe	1.1.2022-31.12.2022	1.7.2021-31.12.2021
Kjøp av Immaterielle eiendeler, inventar og maskiner	4 733 339	4 577 468
Lønn og personal	176 901 744	92 516 814
Annen personalkostnad	3 809 293	1 785 448
IT -drift og -avtaler	9 628 789	5 023 949
Reiser	5 390 946	931 129
Interne kurs og møter	4 082 500	1 074 368
Kontortjenester	2 285 893	1 006 827
Abonnement, landrisiko og kontingenter	13 559 840	6 762 868
Kjøp av konsulent tjenester	40 252 908	18 559 832
Markedsføring, reklame og representasjon	7 171 117	2 282 423
Diverse utgifter	72 908	16 624
Kostnader lokaler	28 232 413	14 166 356
Annen inntekt	-58 683	-9 834
Sum driftsutgifter	296 063 006	48 694 269

3.7 Effektiv drift**Vurdering av effektivitet**

Av total ramme for administrasjonskostnader på 348,3 millioner kroner har Eksfin benyttet 296 millioner kroner, se tabell 11. Dette inkluderer utgifter til forvaltning av alle ordninger, herunder garantiordninger med balansekrav, Eksportkredittdordningen og garantiordninger med støtteelement.

I 2022 har Eksfin styrt virksomheten etter et lavere internbudsjett enn tildelt bevilgning for å sikre at Eksfin når gevinstrealiseringsmålet i 2023 på 60 millioner kroner. Det er dermed et forventet mindreforbruk sammenliknet med bevilgningen. De største kostnadsbesparelsene er i hovedsak relatert til personal, men også bruk av eksterne konsulenttjenester, IT drift og reisevirksomhet.

3. Årets aktiviteter og resultater

Eksfin har opprettet en skjønsmessig modell for fordeling av ressursbruk på virksomhetens hovedaktiviteter basert på tildelingsbrevet, se tabell 12. Alle aktiviteter utenom «drift» anses som kunderettet aktivitet, det innebærer at 72 prosent av ressursbruken brukes mot kunderettet virksomhet i Eksfin.

Tabell 12. Fordeling av ressursbruk på hovedaktivitet

Hovedaktivitet	2022	2021
Gjøre tilbudet kjent	17 %	17 %
Transaksjonsbehandling	30 %	28 %
Sikre statens verdier og porteføljeoppfølging	17 %	21 %
Bærekraft	4 %	3 %
OECD	3 %	4 %
Drift	28 %	27 %
Total	100 %	100 %

Lønnsomhetsberegning for utlånsvirksomheten

Lønnsomhetsberegningen for 2022 gjøres noe annerledes enn i 2021, da det for 2022 ble anvendt bokførte rente- og gebyrinntekter fremfor kalkulatoriske. Øvrige beregninger for å finne kalkulert fundingkostnad følger samme oppsett som øvrige år. Beregningen for 2022 viser et tilnærmet likt resultat som i 2021.

Tabell 13. Resultat av lønnsomhetsberegning

Beløp i millioner kroner	2022	2021
Bokførte renteinntekter	811	901
Gebyrinntekter	18	24
Totale inntekter	829	925
Forvaltningskostnader	95	121
Kalkulert fundingkostnad	104	121
Estimert resultat eksportkredittordningen	630	620

Låne- og garantiarbeid

Tabell 13 viser fordelingen av utestående låne- og garanti-ansvar ved utgangen av 2022 fordelt på små og mellomstore bedrifter (SMB) og store bedrifter. SMB er basert på EUs definisjon av bedrifter med mindre enn 250 ansatte med en omsetning på under 50 millioner Euro og/eller balanse på under 43 millioner Euro.

Tabell 14. Nytt ansvar i 2022 fordelt etter eksportørens størrelse

	MRD NOK	Andel	Antall	Andel
Nye låneutbetalinger på nye lån				
SMB	0,4	23 %	6	46 %
Stor	1,3	77 %	7	54 %
Nytt garantiansvar				
SMB	2,3	27 %	88	70%
Stor	6,4	73 %	38	30%

Typisk kjennetegn for saker fra små og mellomstore bedrifter er at selv om dette kan være økonomisk små saker er de gjerne komplekse for bedriften. Saken er tidkrevende fordi dokumentasjonskravene er de samme. Eksfin har derfor utviklet automatiseringsverktøy for å forenkle samarbeidet med bedrifter og banker i SMB-saker.

En typisk storkundesak er komplisert og involverer mange parter. Dersom eksporten går til nye markeder eller bransjer, kreves det i tillegg grundige analyser for å bygge ny kunnskap. Generelt er dette saker med tidkrevende kredittbehandling.

Eksfins arbeid med kredittvurdering (økonomiske, juridiske og bærekrafts vurderinger) og oppfølging av utestående engasjementer er omtalt i kapittel 4.4. Risikostyring og internkontroll.

Tabell 15. Tilslagsprosent garantier

Tilslagsprosent	2020	2021	2022
Tilbud, tilslagsprosent, antall	82 %	88 %	98 %
Garanti, tilslagsprosent, antall	76 %	67 %	83 %

De midlertidige ordningene og remburser er utelatt fra beregningen. Remburser har en systematisk høy tilslagsprosent kombinert med høyt antall og relativt lave beløp.

Tabell 14 viser tilslagsprosent som hvor stor andel av søknad som ble tilbud og av søknad som er blitt garanti. Arbeidet med søknader resulterer i en andel tilbud om garanti. En andel av tilbudene aksepteres, og garanti utstedes. Saksgangen fra søknad til garanti kan i spesielle tilfeller ta to-tre år, og det er naturlig å sammenligne opprinnelig søknadsmasse med hvor stor andel av disse som blir garanti. Avhengig av type sak og utviklingen i den enkelte sak kan dermed tilslagsprosenten øke med tiden.

3.8 Beredskapsordningen for statlig varekrigsforsikring

Staten kan tilby varetransportforsikring ved krig, krigsfare eller ekstraordinære kriseforhold. I tilfelle beredskapsordningen for statlig varekrigsforsikring (BSV) aktiveres, gis det samtykke til at NFD kan inngå avtaler om forsikringsansvar under beredskapsordningen innenfor en totalramme for nye tilsagn og gammelt ansvar på to milliarder kroner, jf. romertallsvedtak XI i Prop. 1 S (2021–2022).

Eksfin er sekretariat for ordningen og har i 2022 hatt møter med NFD for å diskutere en henvendelse fra norsk eksportør om ordningen. På bakgrunn av dette og Russlands angrep på Ukraina hadde NFD og Eksfin ett dialogmøte med forsikringsnæringen i juni 2022 hvor behov og system for statlig varekrigsforsikring diskutert. Forsikringselskapene har så langt ikke hatt behov for statlig varekrigsforsikring. Eksfin har gitt råd til NFD om hvordan varekrigsforsikring raskt kan settes i verk ved behov

Tabell 16. Regnskap for sekretariatsfunksjonen for statlig varekrigsforsikring

Kostnadstype (NOK)	2022	2021
Personalkostnader	250 000	250 000
Husleie m.m.	85 000	85 000
IKT og inventar	10 000	10 000
Kontortjenester	5 000	5 000
Sum	350 000	350 000

Beredskapsordningens kostnader er fastsatt som andel av Eksfins driftskostnader og tilsvarer nødvendige utgifter for å ivareta ansvaret for sekretariatsfunksjonen for BSV.

3.9 Midlertidige garantiordninger med støtteelement

Eksfin ble i 2021 gitt i ansvar å etablere og forvalte fire midlertidige garantiordninger for å avhjelpe konsekvensene av koronapandemien og i 2022 for to nye midlertidige garantiordninger for å avhjelpe på konsekvensene av henholdsvis krigen i Ukraina og høye strømpriser.

Lånegarantiordning ifm. høye strømpriser ble opprettet av Stortinget 27. oktober 2022 for å gi tilgang på banklån til strømintensive bedrifter i akutt likviditetsmangel som følge av høye strømpriser. Eksfin er gitt fullmakt til å gi tilsagn om garantier innenfor en ramme på 1 milliard kroner, frem til 31.03.2023. Garantirammen er fordelt mellom banker på grunnlag av søknader fra bankene til og med 23. november 2022 og Eksfins garantiramme til hver bank dekker 90 prosent av utlånsrammen.

Lånegarantiordning ifm. krigen i Ukraina ble opprettet av Stortinget 5. mai 2022 for at ellers lønnsomme bedrifter som har likviditetsmangel som følge av Russlands krigføring i Ukraina, får tilgang til likviditet og dermed kan tilpasse seg situasjonen. Eksfin er gitt fullmakt til i 2022 å gi garantier for lån på inntil 50 millioner kroner, innenfor en ramme på 400 mill. kroner.

Midlertidige garantiordninger for å avhjelpe konsekvensene av koronapandemien

Det gjenstår fortsatt oppfølging av utestående garantier og misligholdssaker på fire midlertidige koronagarantiordninger som ble avsluttet i 2021 og 2022.

Lånegarantiordningen for bedrifter ble avsluttet 31. oktober 2021, men med økningen i smittetilfeller som kom med Omikron-varianten, ble ordningen reaktivert 17. desember 2021 frem til 30. juni 2022. Staten overtar 90 prosent av risikoen for lånene og av den totale rammen på 50 milliarder kroner er 11,3 milliarder kroner (22,7 prosent) benyttet.

De tre øvrige ordningene er avsluttet i 2021:

- Luftfartsordningen ble avsluttet 30. juni 2021.
- Re-forsikringsordningen ble avsluttet 30. juni 2021.
- Reisegarantiordningen ble avsluttet 31. desember 2021, men omfatter reiser solgt ut 2022.

En fullstendig gjennomgang av ordningene gis i kapittel 6.3 Regnskap for midlertidige garantiordninger med støtteelement.

4

Styring og kontroll i virksomheten

4.1 Bærekraft

Eksfin ønsker å bidra til bærekraftig utvikling ved å tilby finansiering som tjener samfunnet og fremmer miljøet. Dette gjøres både gjennom kravene som stilles ved hver enkelt transaksjon, og gjennom aktiv deltagelse i relevante nasjonale og internasjonale fora.

Effekt på FNs bærekraftsmål

Eksfins interne SDG-verktøy (Sustainable Development Goals) er i 2022 videreutviklet til en digital nettbasert versjon på sdg.eksfin.no/.

Eksfin har i 14 prosjekter (garanti-/lånesaker) med løpetid over to år, og hvor informasjonen har vært tilstrekkelig, vurdert prosjektets effekt opp mot bærekraftmålene.

Vurderingene er basert på påvirkning i det landet prosjektet gjennomføres, og både positiv og potensielt negativ effekt vurderes. Transaksjoner kan også være nøytrale.

Tabellen under viser at 12 av prosjektene har bidratt positivt på til sammen 11 bærekraftsmål. Resultatene av SDG-vurderinger speiler transaksjonene som er finansiert, med fokus på det grønne skifte. Eksfins finansiering av prosjekter innen fornybar energi har bidratt til «innovasjon og infrastruktur» (SDG 9) samt «stoppe klimaendringer» (SDG 13) i tillegg til «ren energi for alle» (SDG 7), uten store negative konsekvenser på andre bærekraftsmål. Våre SGD-vurderinger av skipsverft, en næring som har vært i fokus i flere år, bekrefter at Eksfin har bidratt til SDG 8 «anstendig arbeid og økonomisk vekst». To prosjekter ble vurdert som nøytrale.

Tabell 17. Antall SDG vurderte prosjekter med løpetid over to år med effekt på bærekraftsmålene

4 GOD UTDANNING	5 LIKESTILLING MELLOM KJØNNENE	7 REN ENERGI FOR ALLE	8 ANSTENDIG ARBEID OG ØKONOMISK VEKST	9 INNOVASJON OG INFRASTRUKTUR	11 BÆREKRAFTIGE BYER OG SAMFUNN	12 ANSVARLIG FORBRUK OG PRODUKSJON	13 STOPPE KLIMAENDRINGENE	14 LIV UNDER VANN	16 FRED OG RETTFERDIGHET	17 SAMARBEID FOR Å NÅ MÅLENE	
Mål 4 God utdanning	1	Mål 7 Ren energi for alle	4	Mål 9 Innovasjon og infrastruktur	8	Mål 12 Ansvarlig forbruk og produksjon	5	Mål 14 Livet under vann	2	Mål 17 Samarbeid for å nå målene	1
Mål 5 Likestilling mellom kjønnene	1	Mål 8 Anstendig arbeid og økonomisk vekst	4	Mål 11 Bærekraftige byer og samfunn	5	Mål 13 Stoppe klimaendringene	9	Mål 16 Fred og rettferdighet og velfungerende institusjoner	1		

Eksfins retningslinje for grønn finansiering

Eksfin har i løpet av 2022 utviklet retningslinjer for hva som skal kunne være grønn, finansiering av klima- og miljøvennlige aktiviteter og/eller prosjekter. Eksfin baserer seg på EU-taksonomiens prinsipper for vurdering av hvilke transaksjoner som kan defineres som grønne, og har egendefinerte kriterier for aktiviteter som ikke dekkes av EU-taksonomien. Dersom miljøytelsen for aktiviteter utenfor taksonomien er 20 prosent bedre enn selskapets «baseline» eller sammenliknet med god bransjepraksis, kan Eksfin definere finansieringen som grønn.

Aktsomhetsvurderinger av miljø og sosiale forhold i transaksjonene

Eksfin har en risikobasert tilnærming til aktsomhetsvurderingene av mulige transaksjoner. Etaten er medlem av «Equator Principles IV» og underlagt OECDs retningslinjer for aktsomhetsvurderinger av miljø og sosiale forhold (OECD Common Approaches on Environmental and Social Due Diligence). Begge legger «IFC Performance Standards» med Verdensbankens HMS-veiledning, samt FNs veiledende prinsipper for næringsliv og menneskerettigheter (UNGP) og OECDs veiledning for flernasjonale selskap (OECD MNE Guidelines) til grunn for aktsomhetsvurderingene.

Vi forventer at Eksfins kunder også følger UNGP og OECDs «MNE Guidelines», og at de har kartlagt menneskerettigheter- og miljørisikoer i sine verdikjeder.

Eksfin er videre tilsluttet «Responsible Ship Recycling Standard» (RSRS) og i samtlige nye shipping-transaksjoner signert i 2022 var prinsippene om ansvarlig skraping av skip inkludert. Et annet shipping-relatert initiativ som Eksfin er medlem av er «Poseidon Prinsippene», et internasjonalt rammeverk for måling av karbonavtrykk i skipsfinansieringsporteføljer. Formålet er å bidra til at klimavurderinger blir en integrert del av finansieringsbeslutninger og gi økt informasjon og forståelse av utslippsrisiko fra skip. Rapporteringen for 2022 er klar høsten 2023.

Risikokategori for nye lån og garantier

Alle produkter eller transaksjoner som faller innunder OECDs retningslinjer for aktsomhetsvurderinger av miljø og sosiale forhold blir risikokategorisert som enten høy risiko (A), middels risiko (B) eller lav risiko (C). Kriterier for at transaksjoner som faller innunder OECDs retningslinjer er; risikopunkt utenfor Norge, samt en Eksfin andel over 100 millioner kroner eller dersom transaksjonen er assosiert med betydelig menneskerettighetsrisiko eller sårbare områder. Ekvatorprinsippene har tilsvarende kategoriseringssystem.

De fleste andre transaksjoner som ikke faller under OECDs retningslinjer eller Ekvatorprinsippene blir også risikokategorisert på samme måte. Eksfin publiserer informasjon om transaksjoner som faller innunder OECDs retningslinjer og/eller Ekvatorprinsippene, og som risikokategoriseres som A eller B på sine nettsider.

For nye garantier i 2022 har 41 prosent av volumet risikokategori B eller C, mens resterende 59 prosent er ansett som lav risiko uten tilegnet risikokategori, som vist i tabellen under. Ingen nye transaksjoner i 2022 er vurdert å ha risikokategori A. Garantibeløp er faktisk bevilget beløp.

Tabell 18. Risikokategori for nye garantier

Risikokategori	Garantibeløp (mill. kr)	Prosentandel
A	0	0 %
B	1 724	21 %
C	1 566	20 %
Ingen*	4 708	59 %
Totalt	7 998	100 %

* Garantier med løpetid under 2 år er ansett som lav risiko og er derfor ikke tilegnet risikokategori. Denne gruppen inkluderer rembuser, kontragarantier, førleveringsgaranti, produksjonslånsgaranti og byggelånsgarantier.

99 prosent av totalt lånebeløp i 2022 er kategorisert som C, mens resterende 1 prosent er kategorisert som B, som vist i tabellen under. Ingen av disse transaksjonene er vurdert å ha risikokategori A. Totalt lånebeløp er det totale lånebeløpet som er bevilget for lån med første utbetaling i 2022. Flere av disse lånene er helt eller delvis egen-garantert av Eksfin.

Tabell 19. Risikokategori for nye lån

Risikokategori	Lånebeløp (mill. kr)	Prosentandel
A	0	0 %
B	2,8	1 %
C	514,2	99 %
Totalt	517,0	100 %

4. Styring og kontroll i virksomheten

4.2 Antikorrupsjon og anti-hvitvasking

Eksfin deltar i transaksjoner i land hvor det kan være risiko for at prosjektene involverer korrupte handlinger, hvitvasking og/eller terrorfinansiering, pengestrømmer til eller fra sanksjonerte land, selskaper eller personer, eller som på annen måte involverer uetiske handlinger.

En del av Eksfins samfunnsansvar er å forebygge økonomiske misligheter, og vi skal ikke finansiere transaksjoner som medfører en uakseptabel risiko for dette. Økonomiske misligheter utsetter både enkeltpersoner og selskaper for risiko, undergraver lovlig forretningsaktivitet, fører til konkurransevridning, og kan føre til både store økonomiske tap og tap av omdømme.

Eksfin har retningslinjer og rutiner som skal sikre etterlevelse av norsk og annen relevant lovgivning og regelverk, blant annet OECDs «Recommendation on Bribery and Officially Supported Export Credits». Eksfins tilnærming for å forebygge økonomiske misligheter innebærer at risiko vurderes for hver enkelt låne- og garantisak, og tiltak tilpasses deretter. Saker med forhøyet risiko behandles i Eksfins KYC råd, som gir anbefalinger som vurderes av kredittkomiteen, og om nødvendig av styret.



Eksfin aktiv i OECD: Eksfin, ved Johan E. Mowinckel, har ledet arbeidsgruppen for revisjon av avtalen «Arrangement on Officially Supported Export Credits» i OECD.

4.3 Internasjonalt regelverksarbeid

Gjennom sitt medlemskap i OECD er Norge underlagt et sett med regler om eksportkreditter i offentlig regi, med vilkår nedfelt i «Arrangement on Officially Supported Export Credits». Denne avtalen regulerer minimum rentesatser og garantipremier, maksimale tilbakebetalingstider, bruk av bistandsmidler i eksporttransaksjoner og en lang rekke andre forhold.

WTO anerkjenner avtalen på den måten at vilkår i tråd med *Arrangement* ikke anses som ulovlig eksportsubsidiering, såkalt safe haven. Detaljert rapportering underbygger tilliten til at signaturstatene ikke tilbyr vilkår utover avtalens begrensninger.

Avtalen har vært under kontinuerlig utvikling og oppdatering. Fremveksten av internasjonale verdikjeder og av nye eksportørland har ført til behov for en større revisjon. Eksfin har hatt en aktiv rolle i dette arbeidet, og blant annet ledet den tekniske arbeidsgruppen. Det forventes enighet i 2023 om forlengede tilbakebetalingstider, særlig lange for en utvidet gruppe klimavennlige prosjekter, større fleksibilitet i tilbakebetalingsstruktur samt premiereduksjon for visse kategorier.

4.4 Risikostyring og internkontroll

God risikostyring og kontroll er viktig for å sikre at Eksfin har en forsvarlig drift og styres mot fastsatte mål og prioriteringer fra NFD, sikre måloppnåelse samt avdekke og håndtere risiko som Eksfin eksponeres mot. Eksfin håndterer store pengestrømmer, og toleransenivået for feil med alvorlig konsekvens er lavt.

Eksfin har organisert risikostyrings- og internkontrollarbeidet i tråd med prinsippet om tre forsvarslinjer som utgjør:

- Første linje er virksomhetens medarbeidere og de kontrollene og det ansvaret som ligger til rollen og som er innebygget i rutiner og systemer.
- Andre linje er uavhengig kontroll fra risikostyrings- og/eller compliance-enheter som driver kontroll – og etterlevelsestester og er uavhengig fra løpende drift.
- Tredje linje er uavhengige bekreftelser fra internrevisjonen, som opererer risikobasert og gjør kontroller av risikostyring og internkontroll og rapporterer til styret.

I tillegg er Eksfin gjenstand for eksternrevisjon av Riksrevisjonen.

Kreditt- og risikoeksponering

Eksfin gjør grundige kreditt- og risikoanalyser av alle transaksjoner før lån og garantier utstedes, og har tett dialog med kundene og samarbeidende banker i løpetiden. Eksfin gjennomfører regelmessig vurderinger av risikoen i porteføljens største, mest utsatte eksponeringer og for porteføljen totalt. Eksfin gjør egne analyser av utviklingen i relevante segmenter og markeder.

Tapsrisikoen i de enkelte eksponeringer beregnes på grunnlag av selskapenes kontantstrømmer sett i forhold til deres forpliktelser, sikkerhetsverdiene og kundenes evne til å betjene sin gjeld. Eksfin vurderer den samlede risikoen i porteføljen på et bredt grunnlag av analyser og datakilder.

Eksfins arbeid med tapsutsatte saker har som mål at staten skal unngå tap så langt det er mulig. Erfaringsmessig er det viktig å iverksette tiltak allerede før mislighold oppstår og saker med økt risiko for mislighold følges derfor tett opp i en tidlig fase. En viktig del av Eksfins arbeid er å avklare risiko og alternative løsninger. I den forbindelse deltar Eksfin (direkte eller via rådgivere) i forhandlingene mellom ulike interessenter, herunder debitor, aksjonærer, potensielle investorer, banker og andre kreditorer.

I saker hvor det ikke kommer til løsninger som fører til at debitor kan betjene lånene som opprinnelig avtalt, må Eksfin normalt foreta en hel eller delvis utbetaling under garantien. I disse tilfellene søkes løsninger for gjenvinning for å sikre statens verdier på best mulig måte.

Aktuelle virkemidler er sikring av pantsatte eiendeler, realisasjon av sikkerheter, konvertering av fordringer til eierandeler og forhandlinger med involverte parter i den forbindelse.

Et resultat av restrukturering kan være at Eksfin blir tildelt aksjer eller andre eiendeler, som kan omsettes i markedet for å dekke noe av sine tap. Slikt eierskap skal være midlertidig. Oppfølgingen av midlertidig eierskap gjøres i henhold til egen retningslinje. Det midlertidige eierskapet av aksjer som Eksfin forvalter på vegne av staten gjøres gjennom Støperigata Holding AS. Se også note 13 i kapittel 6.2.

Internkontroll

Eksfin har etablert et helhetlig virksomhetsstyringssystem og lagt vekt på at dette skal være tilpasset virksomhetens risiko, ansvar og størrelse. Systemet inneholder blant annet styrende dokumenter som legger føringer for risikovurderinger, nøkkelkontroller, risikoappetitt og stiller krav til fullmakter, sidemannskontroller og andre kontrolltiltak. Eksfins mål for internkontroll er at alle ansatte har tilhørende oppmerksomhet og kontroll integrert i sin arbeidshverdag og sine arbeidsprosesser, og dermed fungerer som første forsvarslinje mot feil. Linjeledelse har eierskap til og ansvar for risikovurdering, risikostyring og risikoreducerende tiltak, herunder også et ansvar for å opprettholde en hensiktsmessig internkontroll. Videreutvikling, evaluering og forbedringer av virksomhetsstyringssystemet for å sikre effektiv drift og langsiktig god styring og kontroll er et pågående arbeid i virksomheten.

Compliance

Andre forsvarslinje i Eksfin består av compliancefunksjonen som følger opp risiko for virksomhetens brudd på lover og forskrifter samt interne policyer, retningslinjer og rutiner. Compliancefunksjonen bistår også med gjennomføring av nødvendig opplæring av virksomhetens medarbeidere, samt støtter virksomheten med uavhengige råd og vurderinger der virksomheten ønsker det. Compliancefunksjonen er uavhengig fra løpende drift og rapporterer foruten i linjen direkte til styret. I 2022 har compliancefunksjonen gjennomført uavhengige etterlevelsestester, bistått med opplæring av medarbeidere på compliance området og arbeidet med å videreutvikle Eksfins helhetlige virksomhetsstyringssystem.

Internrevisjon

Eksfins tredje forsvarslinje er internrevisjonen, som er en uavhengig og objektiv revisjons- og rådgivningsfunksjon. Internrevisor skal gjennom risikobaserte aktiviteter vurdere om risikostyringen er målrettet, effektiv og fungerer som forutsatt. Videre skal internrevisjonen bidra til at virksomheten oppnår sine mål gjennom en systematisk og disiplinert tilnærming for å evaluere og forbedre effektiviteten av virksomhetens risikostyring, kontroll- og styringsprosesser.

4. Styring og kontroll i virksomheten

Internrevisjonen skal gjennomføre sitt arbeid i henhold til en risikobasert årlig revisjonsplan godkjent av virksomhetens styre. Resultatene av utførte revisjonsaktiviteter, med tilhørende forslag til forbedringer, rapporteres rettidig til ledelsen, kontrollfunksjoner og styret. Compliance-funksjonen og internrevisor har tett kontakt og koordinerer kontrollaktiviteter for å best mulig utnytte tilgjengelige ressurser og kompetanse. Internrevisjon rapporterer direkte til styret og er funksjonelt uavhengig av administrasjonen.

4.5 Sikkerhet og beredskap

Beredskapstenkning og samfunnsikkerhet er integrert i Eksfins organisasjon gjennom opplæring, trening og internkommunikasjon. System, rutiner og risikovurderinger av kjerneprosessene gjennomgås årlig av internrevisor. Eksfin anser nivået på sikkerhet og beredskap som ekkende for virksomheten.

Eksfin har god og oppdatert IT-sikkerhet og fikk i 2022 gjennomført en penetrasjonstest på kjernesystemene uten at tester klarte å trenge inn i systemene. Eksfin har i tillegg løsninger som sikrer høy oppetid og speilede (redundante) data, har avtaler med sikkerhetsplaner og jobber etter cybersikkerhetsstrategi Zero Trust.

Eksfins beredskapsstruktur legger til rette for god kontroll, oppfølging og rapportering. Beredskapsplanen beskriver roller og ansvar, og håndtering av forskjellige beredskaps-situasjoner og oppdateres årlig.

Informasjonssikkerhet i Eksfin er integrert i virksomhetsstyringen som en del av strategiarbeidet, risikovurdering, interne rutiner, internrevisjon, løpende informasjon på intranett og opplæring. Styringssystemet for informasjonssikkerhet er basert på ISO 27001, og føringer i nasjonal strategi og handlingsplan for informasjonssikkerhet og Digitaliseringsdirektoratet DIFIs referanse katalog.

4.6 Organisasjon og arbeidsmiljø

- Ved utgangen av 2022 hadde Eksfin 117 ansatte hvorav 114 faste og 3 midlertidige ansatte
- Gjennomsnittsalder var 49,5 år i 2022
- Gjennomsnitts ansiennitet 11 år
- 15 ansatte sluttet i Eksfin i løpet av 2022, noe som utgjør en turnover på 12 prosent
- I slutten av 2022 hadde Eksfin 19 ansatte med utenlandsk opprinnelse
- Eksfin er lærlingbedrift. Det er tre lærlingstillinger i bemanningsplanen. Per desember 2022 hadde Eksfin én lærling på fulltid som har oppgaver innen IT-drift
- Sykefravær 2022 var på 4,4 prosent. Det er ikke registrert arbeidsrelatert sykefravær i 2022, men vår og høst var preget av to perioder med koronarelatert sykefravær



Lønn, likestilling og mangfold

Tabell 20. Kjønnsbalanse i antall og prosent for 2021

Kontogruppe	Menn %	Kvinner%	Antall totalt	Kvinnerns lønn av menns
Totalt	47,0 %	53,0 %	117	93,7 %
Adm.dir.		100,0 %	1	
Toppleidelse (uten adm.dir.)	62,0 %	38,0 %	8	89 %
Mellomledelse (uten avd. direktører)	38,5 %	61,5 %	13	96,7 %
Fagdirektør	75,0 %	25,0 %	4	104,1 %
Seniorrådgiver	45,1%	54,9 %	82	94,2 %
Rådgiver	50,0 %	50,0 %	4	102,7 %
Førstesekretær	33,0 %	67,0 %	3	-
Lærlinger*	100,0 %		2	-

* En lærling avsluttet lærlingperioden i juni 2022 og ble midlertidig ansatt

Kulturbygging og organisasjonsutvikling

Ett av Eksfins strategiske initiativ i 2022 har vært å bygge en felles og god Eksfin kultur etter fusjonen. Et fortsatt fokus på å utvikle organisasjonen skal sikre at formålet med sammenslåingen av GIEK og Eksportkreditt Norge blir oppnådd.

Det har gjennom året vært gjennomført flere felles aktiviteter som skal bygge opp under dette initiativet og de valgte verdiene ble *pålitelig, kompetent og engasjert*. Det ble våren 2022 gjennomført en bred kulturkartlegging. Dette ble fulgt opp i form av en pulsmåling høsten 2022. Gjennom kartleggingen ble alle ansatte i Eksfin invitert til å delta.

Det legges stor vekt på god informasjonsdeling til ansatte fra ledelse og fagmiljøene. I tillegg til et fast ukentlig allmøte, har Eksfins analysemiljø et ukentlig møte der de deler informasjon om markedsutvikling og øvrige statusoppdateringer. Internkommunikasjon ellers dekkes via Intranett og samhandlingsplattformen Viva Engage. Det er utarbeidet en egen internkommunikasjonsstrategi og HR strategi for Eksfin.

Leder- og medarbeiderutvikling

I 2022 har det vært gjennomført to ledersamlinger for alle ledere med personalansvar. Tema for samlingene har vært forventninger til lederutøvelse, etterlevelse av verdier og psykologisk trygghet. Det har i tillegg vært avholdt månedlige lederforum for å sikre god informasjonsflyt slik at ledere kan møtes for felles opplæring, refleksjon og erfaringsdeling.

Høsten 2022 ble det arrangert et felles seminar for alle ansatte i Eksfin. Dette var første mulighet til å møtes fysisk etter fusjonsprosessen og etter pandemien. Seminaret hadde fokus på å bli bedre kjent, samt å danne grunnlaget for et godt faglig og sosialt arbeidsmiljø. Tema for samlingen var Eksfins strategi, rammebetingelser, og felles kulturbygging.

Eksfin skal legge til rette for et godt læringsmiljø. En kompetansemodell er under utarbeidelse og skal tydeliggjøre de kompetansebehov Eksfin vil møte i strategiperioden. Modellen skal operasjonaliseres ved å definere hensiktsmessige læringstiltak på organisasjons- og individnivå.

Eksfin har gått til anskaffelse av statens felles HR-system, DFØ-HR, og vil implementere denne kompetansemodellen gjennom systemet i medarbeidersamtalene i 2023.

Eksfin ønsker å støtte etter- og videreutdanning for medarbeiderne. I løpet av 2022 har fem medarbeidere fullført eller påbegynt studier som bidrar til relevant kompetanseheving for Eksfin.

4. Styring og kontroll i virksomheten

Ivaretagelse av aktivitets- og redegjørelsesplikten

For Eksfin er det viktig å ha en kultur som sikrer mangfold, likestilling og inkludering, og som hindrer diskriminering. Det er nulltoleranse for enhver form for trakassering. Eksfin har via en intern måling høsten 2022 risikovurdert slike hendelser og fulgt opp med å henvise til hvordan slike hendelser kan følges opp via dialog og i Eksfins avvikshåndteringssystem.

Tallene over viser status på kjønnslikestilling og lønn. Det er ingen ufrivillig deltidsarbeidende i Eksfin, og en jevn fordeling mellom kvinner og menn i lederroller. Eksfin har utarbeidet lokal lønnspolitikk i et partssammensatt arbeid som sikrer at det legges vekt på objektive kriterier av lønnsfastsettelse ved rekruttering, dvs. som kompetanse og erfaring og som er uavhengig av kjønn og andre kriterier som kan virke diskriminerende.

Det har vært rekruttert fire nye medarbeidere i fast stilling, samt to vikarer for ansatte i permisjon i 2022. I hver rekrutteringsprosess har det blitt vurdert om det er søkere med relevant kompetanse som har nedsatt funksjonsevne eller hull i CV. Eksfin har etablert rutine for rekruttering som skal understøtte arbeidet med inkludering, slik at det blir håndtert i henhold til føringer for dette og at rekrutteringsprosessen ivaretar slike krav. Eksfin oppfordrer kandidater i målgruppen om å søke stilling ved annonsering og dette er også omtalt på Eksfins karriereside.

Arbeidsmiljø og HMS

Eksfin jobber med å sette mål og KPI'er for medarbeider-tilfredshet og jobbengasjement. Dette skal måles kvartalsvis og i fjerde kvartal ble det gjennomført en pulsmåling gjennom verktøyet *&frankly* som en pilot. Eksfin vil implementere verktøyet i 2023 med målinger på relevante spørsmål.

Arbeidstidsordninger innenfor reglene om kjernetid og fleksitid følges opp og det er god kontroll på overtid. Arbeidsbelastning er fast post på agendaen i arbeidsmiljøutvalget.

Det totale sykefraværet i Eksfin i 2022 var på 4,4 prosent, hvorav 3,5 prosent for menn og 5,2 prosent for kvinner. Sykefravær følges opp i henhold til rutiner, og hensiktsmessige tilretteleggingstiltak blir gjennomført i henhold til lov- og avtaleverk. Eksfin har hatt særlig oppmerksomhet knyttet til koronasituasjonen for å sikre sårbarhet ved fravær, og det var to perioder i 2022 (vår og høst) hvor en stor andel av fraværet skyldtes korona.

Tabell 21. Ansettelsesforhold og sykefravær

Antall ansatte*	Deltid		Midlertidig ansettelse inkl. lærlinger		Antall i foreldrepermisjon i løpet av 2022		Sykefravær	
	M %	K %	M %	K %	M	K	M %	K %
2022								
Total								
117	0,2	0,0	3,0	0	0	3	3,5 %	5,2 %

* Alle ansatte per 31.12.22. Medregnet: faste, midlertidige og timelønnede

5

Vurdering av fremtidsutsikter

5.1 Markedsutsikter

Det er vesentlig usikkerhet knyttet til utviklingen i verdensøkonomien i 2023. Krigen i Ukraina har forsterket prisveksten på energi og på enkelte andre råvarer, og sentralbankene har økt renten for å redusere inflasjonsveksten. IMF anslår at rentetoppen kan være nådd i overgangen mellom 2022 og 2023, men den fulle effekten nås antagelig ikke før i 2024. Det forventes lavere vekst i 2023 enn i 2022, før prognosene tilsier vekst igjen i 2024. Samtidig er det betydelig risiko for resesjon i Europa i 2023 som følge av stigende renter og energipriser. USA vil sannsynligvis unngå resesjon i 2023, men den forventede veksten i 2023–2024 er lav.

For våre kunder er det stor usikkerhet knyttet til hvordan prisutviklingen vil være på ulike råvarer, om forstyrrelser i verdikjeder vedvarer eller om nye sanksjoner og økt proteksjonisme kan forvanske og fordyre internasjonal handel.

Kinas betydning for global vekst har vært viktig og det er svake vekstprognoser, men åpningen ved utgangen av 2022 kan virke positivt på global vekst. Samtidig er det økt usikkerhet knyttet til forholdet mellom USA og Kina vedrørende handelsrestriksjoner og forholdet til Taiwan.

Gjennom 2022 har Eksfin sett økende etterspørsel innen grønn industri, grønn maritim og fornybar energi. Innen grønn industri dominerer produksjon av batterier, hydrogen og karbonfangst og lagring. Grønn maritim spenner bredt og innebærer støttefartøy til havvind og fartøy med teknologi for lave utslipp. Innenfor fornybar energi dominerer havvind, hvor Eksfin har en betydelig portefølje innen finansiering av vindparker. Eksfin forventer at disse markedsmessige trendene vil fortsette.

Eksfin har i 2022 fått bedre kontakt med SMB-markedet gjennom fokusert markedsarbeid og digitale løsninger. Det forventes økte volumer mot SMB-segmentet, blant annet som følge av et nytt bankavlastningsprodukt, arbeidskapitalgaranti, en digital, automatisert løsning for kreditteksponering knyttet til arbeidskapital for bedriftene. Denne løsningen blir lansert i 2023. Bredere tilstedeværelse i regionene forventes også å bidra til flere transaksjoner for SMB-bedrifter.

5.2 Strategi og prioriteringer

Eksfin har i tildelingsbrevet for 2023 fått en prioritering om å bidra til økt eksport og grønn omstilling, som pekt ut i regjeringens veikart for et grønt industriløft og målet om å øke eksporten utenom olje og gass med 50 prosent innen 2030. De strategiske fokusområdene framover er havvind, grønn industri, grønn maritim og SMB-bedrifter.

For å fremme eksport må Eksfin være kjent og tilgjengelig for næringslivet i hele landet. Eksfin skal fortsette å møte bedrifter, klynger og banker og fortsette samarbeidet med Innovasjon Norge, Forskningsrådet, Siva, Doga for å gi bedriftene «en vei inn».

6

Årsregnskap

Eksfins årsrapport følger Hovedinstruksen for Eksfin punkt 5.2.2 og inneholder regnskap for virksomheten (administrasjonen og for eksportkredittordningen), regnskap for garantiordningene med balansekrav og regnskap for midlertidige garantiordninger med støtteelement. Regnskapene følger R-115 *Utarbeidelse og avleggelse av statlige virksomheters årsregnskap*.

Årsregnskapet er delt i tre underkapitler:

6.1 Årsregnskap for administrasjonsregnskapet med balansekrav og Eksportkredittordningen

6.2 Årsregnskap for garantiordningene med balansekrav (fondsregnskap)

- Alminnelig garantiordning
- U-landsordningen
- Byggelånsgarantiordningen
- Kraftgarantiordningen
- Skipsgarantiordningen
- Gammel alminnelig ordning
- Gamle særordninger

6.3 Årsregnskap for de midlertidige garantiordningene med støtteelement

- Midlertidig lånegarantiordning ifb. høye strømpriser
- Midlertidig lånegarantiordning ifb. krigen i Ukraina
- Lånegarantiordningen for bedrifter
- Garantiordning for luftfarten (luftfartsgarantiordning)
- Garantiordning for re-forsikring av kredittforsikring (kredittforsikringsordning)
- Re-forsikringsordning for garantier stilt til reisegarantifondet (reisegarantiordning)

Riksrevisjonen reviderer og avgir revisjonsberetning for regnskapene. Revisjonsberetningen blir publisert på www.eksfin.no sammen med årsrapporten så snart beretningen foreligger.

6.1 Årsregnskap for administrasjonsregnskapet og Eksportkredittordningen

Styrets kommentar

Årsregnskapene er lagt frem i henhold til bestemmelser om økonomistyring i staten, rundskriv fra Finansdepartementet og krav fra NFD. Regnskapene gir, etter styrets og administrerende direktørs vurdering, et dekkende bilde av administrasjonsregnskapet og Eksportkredittordningen.

Vurdering av vesentlige forhold for administrasjonsregnskapet

Det er fastsatt en øvre ramme for administrasjonsutgiftene for å forvalte de ordinære garantiordningene og Eksportkredittordningen gjennom en overslagsbevilgning. I 2022 er overslagsbevilgningen satt til 348,3 millioner kroner. Administrasjonsutgiftene belastes garantiordningene og Eksportkredittordningen etter en fordelingsnøkkel som beregnes jevnlig. Det ble benyttet 190,5 millioner kroner knyttet til forvaltning av de ordinære garantiordningene og 95,2 millioner kroner til forvaltning av Eksportkredittordningen. I tillegg kommer utgifter relatert til øvrige aktører og forvaltning av midlertidige ordninger med støtteelement. Eksfin har mottatt tilskudd til administrative kostnader for forvaltning av midlertidige ordninger, for etablering og drift over flere år. Det er hittil utbetalt tilskudd til forvaltning av disse ordningene på 61,5 millioner kroner, hvorav det ble brukt 9,2 millioner kroner i 2022, sammenlignet med 8,7 millioner kroner i 2021.

Eksfin har hatt et mindreforbruk i forhold til bevilgning i 2022. I 2022 har Eksfin styrt virksomheten etter et lavere internbudsjett enn tildelt bevilgning for å sikre at Eksfin når gevinstrealiseringsmålet i 2023 på 60 millioner kroner. Lavere utgifter enn budsjettert var dermed forventet. De største kostnadsbesparelsene er i hovedsak relatert til personal, men også bruk av eksterne konsulent tjenester, IT drift og reisevirksomhet.

NFD har gitt Eksfin fullmakt til at eventuelt mindre forbruk knyttet til forvaltning av Eksportkredittordningen kan overføres til et reguleringsfond, begrenset slik at maksimalt innestående på reguleringsfondet ved utløpet av 2023 er 5 prosent av bevilgningen på kap. 2460, post 24, jf. Stortingets vedtak i samsvar med romertallsvedtak XIV i Prop. 1 S (2022–2023). Eksfin har bokført 6,2 millioner kroner til reguleringsfond i 2022.

I 2022 bevilget Stortinget midler til administrasjon av midlertidig lånegarantiordning i forbindelse med krigen i Ukraina (kap. 2460, post 25), midlertidig lånegarantiordning i forbindelse med høye strømpriser (kap. 2460, post 26) og luftgarantiordningen (kap. 2460, post 27). For at ubenyttede midler også skulle kunne nyttes i 2023, fikk postene 25, 26 og 27 stikkordet «kan overføres», jf. Prop. 26 (2022–2023) og Innst. 129 S (2022–2023).

NFD hadde i desember 2022 en omfattende dialog med Eksfin og DFØ om hvordan endringene og posteringene skulle følges opp i regnskapet til Eksfin. Det ble besluttet at Eksfin kunne videreføre praksis med å overføre midler til administrasjon til tapsfond for de aktuelle ordningene. Beslutningen ble dessverre ikke innarbeidet i tillegg til tildelingsbrev, som ble sendt til Eksfin den 23. desember 2022. Dette er bakgrunnen for at Eksfin har overført hele bevilgningen på kapittel 2460, post 25–27 til respektive ordning.

Vurderinger av vesentlige forhold for låneregnskapet for Eksportkredittordningen

Regnskapet for Eksportkredittordningen viser resultatet av årets aktivitet og oppfølgingen av utestående lån. Regnskapet for Eksportkredittordningen er presentert sammen med regnskapet for administrasjonskostnader.

I 2022 er det utbetalt nye lån til 3 637 millioner kroner under Eksportkredittordningen. Utbetalingsvolum er lavere enn tildelt bevilgning på 5 000 millioner kroner. Forskjellen skyldes i hovedsak senere leveranser enn beregnet innen fiskeri og havbruk samt at tre aktører tilknyttet ulike typer båter til fiskeri endte opp med å kun ha behov for garanti fra Eksfin.

Det ble innbetalt 16 878 millioner kroner i avdrag på utestående fordringer i 2022. Innbetalte avdrag er lavere enn budsjettert på 17 500 millioner kroner. Det skyldes at en innfrielse fra en større debitor, som var forventet ved prognosetidspunktet, ikke ble noe av.

6. Årsregnskap

Renter fra Eksportkredittordningen ble 811 millioner kroner, som er lavere i forhold til budsjett på 980 millioner kroner. Det skyldes at Eksfin la til grunn en noe raskere renteheving og en sterkere valuta i USD mot NOK enn det utfallet ble. Lavere utbetalingsvolum og noe høye avdrag har også påvirket renteinntektene.

Artskontorapporteringen etter kontantprinsippet for Eksportkredittordningen viser netto innbetalte lån på 13 241 millioner kroner, sammenlignet med 5 719 millioner kroner i 2021. Endringen skyldes i hovedsak store innfrielser fra Alminnelig garantiordning på saker i mislighold i 2022.

Inntekter består av renter, gebyrer og andre finansinntekter. Inntektene utgjør 829 millioner kroner i 2022, sammenlignet med 925,2 millioner kroner i 2021. Reduksjonen er i hovedsak relatert til lavere utlånssaldo.

Mellomværende med statskassen relatert til Eksportkredittordningen utgjorde 86,3 millioner kroner ved utgangen av året og består i hovedsak av mellomværende mot Alminnelig garantiordning. Kundene til Eksfin forholder seg til én bankkonto dersom de har både lån og garanti, uavhengig ordning. På grunn av dette vil det være et mellomværende mellom Eksportkredittordningen og Alminnelig garantiordning, som varierer avhengig av innbetalinger fra kunder og overføring mellom ordningene. Mellomværende per 31.12.2022 består hovedsakelig av innbetalinger som kom de siste dagene i året, og som ikke ble overført til Alminnelig garantiordning.

Utlånsporteføljen til Eksportkredittordningen er redusert i 2022 fra 46,1 milliarder kroner til 35,1 milliarder kroner. Nedgangen er i stor grad knyttet til at Alminnelig garantiordning har innfridd lån i mislighold under året. Det har ikke vært tap på hovedstol knyttet til utlån i 2022.

Oslo, 9. mars 2023

Morten Støver
Styreleder

Ingelise Arntsen
Styremedlem

Karin Bing Orkland
Styremedlem

Siri Hatlen
Styremedlem

John G. Bernander
Styremedlem

Lars Erik Grødal
Styremedlem

Leiv Kallestad
Styremedlem

Preben Aakermann
Styremedlem

Maria Risberg
Styremedlem

Tone Lunde Bakker
Administerende direktør

Regnskapsprinsipper for bevilgnings- og artskontorrapporteringen

Årsregnskap for statlige virksomheter er utarbeidet og avlagt etter nærmere retningslinjer fastsatt i bestemmelser om økonomistyring i staten («bestemmelsene»). Årsregnskapet er i henhold til krav i bestemmelsene punkt 3.4.1, nærmere bestemmelser i Finansdepartementets rundskriv R-115 og eventuelle tilleggskrav fastsatt av overordnet departement.

Eksportkredittordningen og administrasjonsregnskapet fremstilles samlet i årsregnskapsoppstillingen.

Tilpasninger og nærmere krav for forvaltningsbedrifter

Forvaltningsbedrifter rapporterer til statsregnskapet med noen tilpasninger som fremgår av bestemmelsene pkt. 3.5.5. Virksomhetene skal følge bestemmelsene pkt. 3.4.1–3.4.3 om årsregnskap, med følgende tilpasning: - Oppstillingen av bevilgningsrapporteringen skal utarbeides slik at post 24 med underposter og beregning av driftsresultat presenteres samlet. Oppstillingen av bevilgningsrapporteringen og artskontorrapporteringen er utarbeidet med utgangspunkt i bestemmelsene punkt 3.4.2 – de grunnleggende prinsippene for årsregnskapet:

- a) Regnskapet følger kalenderåret
- b) Regnskapet inneholder alle rapporterte utgifter og inntekter for regnskapsåret
- c) Utgifter og inntekter er ført i regnskapet med brutto beløp
- d) Regnskapet er utarbeidet i tråd med kontantprinsippet

Oppstillingene av bevilgnings- og artskontorrapportering er utarbeidet etter de samme prinsippene, men gruppert etter ulike kontoplaner. Prinsippene samsvarer med krav i bestemmelsene punkt 3.5 til hvordan virksomhetene skal rapportere til statsregnskapet. Sumlinjen «Netto rapportert til bevilgningsregnskapet» er lik i begge oppstillingene.

Virksomheten er tilknyttet statens konsernkontoordning i Norges Bank i henhold til krav i bestemmelsene pkt. 3.7.1. Bruttobudsjetterte virksomheter tilføres ikke likviditet gjennom året, men har en trekkrettighet på sin konsernkonto. Ved årets slutt nullstilles saldoen på den enkelte oppgjørskonto ved overgang til nytt år.

Bevilgningsrapporteringen

Oppstillingen av bevilgningsrapporteringen omfatter en øvre del med bevilgningsrapporteringen og en nedre del som viser beholdninger virksomheten står oppført med i kapitalregnskapet. Bevilgningsrapporteringen viser regnskapstall som virksomheten har rapportert til statsregnskapet. Det stilles opp etter de kapitler og poster i bevilgningsregnskapet virksomheten har fullmakt til å disponere. Kolonnen 'samlet tildeling' viser hva virksomheten har fått stilt til disposisjon i tildelingsbrev for hver statskonto (kapittel/post).

Oppstillingen viser i tillegg alle finansielle eiendeler og forpliktelser virksomheten står oppført med i statens kapitalregnskap.

Mottatte fullmakter til å belaste en annen virksomhets kapittel/post (belastningsfullmakter) vises ikke i kolonnen for samlet tildeling, men er omtalt i note B til bevilgningsoppstillingen. Utgiftene knyttet til mottatte belastningsfullmakter er bokført og rapportert til statsregnskapet, og vises i kolonnen for regnskap.

Avgitte belastningsfullmakter er inkludert i kolonnen for samlet tildeling, men bokføres og rapporteres ikke til statsregnskapet fra virksomheten selv. Avgitte belastningsfullmakter bokføres og rapporteres av virksomheten som har mottatt belastningsfullmakten og vises derfor ikke i kolonnen for regnskap. De avgitte fullmaktene framkommer i note B til bevilgningsoppstillingen.

Artskontorrapportering

Oppstillingen av artskontorrapporteringen har en øvre del som viser hva som er rapportert til statsregnskapet etter standard kontoplan for statlige virksomheter og en nedre del som viser eiendeler og gjeld som inngår i mellomværende med statskassen. Artskontorrapporteringen viser regnskapstall virksomheten har rapportert til statsregnskapet etter standard kontoplan for statlige virksomheter. Virksomheten har en trekkrettighet på konsernkonto i Norges Bank. Tildelingene er ikke inntektsført og derfor ikke vist som inntekt i oppstillingen.

Konsekvens av sammenslåingen i 2021

Sammenlikningstallene for 2021 inneholder:

- Driftsregnskap for GIEK, periode 1. januar–30. juni 2021
- Driftsregnskap for Eksfin, perioden 1. juli–31. desember 2021
- Regnskap for Eksportkredittordningen, periode 1. januar–31. desember

Regnskapet relatert til GIEK for første halvår er tatt med i note til informasjon.

Valutakurser for Eksportkredittordningen

Utbetaling av lån, innbetaling av avdrag, og rente- og gebyrinntekter er bokført etter faktisk vekslingskurs. Inngående og utgående balanse i kapitalregnskapet (note C) er ført opp etter virkelig verdi, og utbetalinger og avdrag er ført opp etter faktisk vekslingskurs. Lån i utenlandsk valuta ved årsslutt er justert i henhold til DNBS valutakurser for siste bankdag 2022, noe som medfører behov for valutajustering.

Oppstillingsplan for oppstilling av bevilgningsrapportering

Utgifts- kapittel	Kapittelnavn	Post	Posttekst	Note	Samlet tildeling	Regnskap 2022	Merutgift (-) og mindretutgift
2429	Eksporthkreditordningen	90	Utlån	A, C, D	5 000 000 000	3 636 996 590	1 363 003 410
5605	Renter av statskassens kontantbeholdning og andre fordringer	83	Annen finanskostnad		0	56 959	-56 959
2460	Eksporthfinansiering Norge	24.1	Driftsinntekter, refusjon fra fondsregnskap, ordinære ordninger	A	221 588 000	192 485 248	29 102 752
2460	Eksporthfinansiering Norge	24.1	Driftsinntekter, Flygarantiordningen		0	2 408 189	-2 408 189
2460	Eksporthfinansiering Norge	24.1	Driftsinntekter, Lånegarantiordningen		0	3 969 681	-3 969 681
2460	Eksporthfinansiering Norge	24.1	Driftsinntekter, Kredittforsikringsordningen		0	913 628	-913 628
2460	Eksporthfinansiering Norge	24.1	Driftsinntekter, Reisegarantifondet		0	981 303	-981 303
2461	Eksporthfinansiering Norge	24.1	Driftsinntekter, Lånegarantiordningen ifb krigen i Ukraina		0	203 192	-203 192
2462	Eksporthfinansiering Norge	24.1	Driftsinntekter, Lånegarantiordningen ifb høye strømpriser		0	722 462	-722 462
2460	Nærings- og fiskeridepartementet	24.1	Tilskudd til BSV	A	0	350 000	-350 000
2460	Eksporthfinansiering Norge	24.1	Tilskudd fra andre statlige virksomheter		0	864 183	-864 183
2460	Eksporthfinansiering Norge	24.1	Annen driftsrelatert inntekt		0	47 612	-47 612
2460	Eksporthfinansiering Norge	24.2	Driftsutgifter, overslagsbevilgning	A	348 288 000	190 519 109	157 768 891
2460	Eksporthfinansiering Norge	24.2	Driftsutgifter, Flygarantiordningen		0	2 408 189	-2 408 189
2460	Eksporthfinansiering Norge	24.2	Driftsutgifter, Lånegarantiordningen		0	3 969 681	-3 969 681
2460	Eksporthfinansiering Norge	24.2	Driftsutgifter, Kredittforsikringsordningen		0	913 628	-913 628
2460	Eksporthfinansiering Norge	24.2	Driftsutgifter, Reisegarantifondet		0	981 303	-981 303
2460	Eksporthfinansiering Norge	24.2	Driftsutgifter, Lånegarantiordningen ifb krigen i Ukraina		0	203 192	-203 192
2460	Eksporthfinansiering Norge	24.2	Driftsutgifter, Lånegarantiordningen ifb høye strømpriser		0	722 462	-722 462
2460	Eksporthfinansiering Norge	24.2	Driftsutgifter, BSV		0	350 000	-350 000
2460	Eksporthfinansiering Norge	24.2	Driftsutgifter, andre statlige virksomheter		0	864 183	-864 183
2460	Eksporthfinansiering Norge	24.2	Driftsutgifter, Eksporthkreditordningen		0	95 155 500	-95 155 500
2460	Eksporthfinansiering Norge	24.6	Reguleringsfond	B	0	6 195 000	-6 195 000
2460	Eksporthfinansiering Norge	25	Forvaltning av midlertidig lånegarantiordning ifb. krigen i Ukraina	A	5 000 000	5 000 000	0
2460	Eksporthfinansiering Norge	26	Forvaltning av midlertidig lånegarantiordning ifb. høye strømpriser	A	5 000 000	5 000 000	0
2460	Eksporthfinansiering Norge	27	Forvaltning av garantiordningen for luftfarten	A	10 000 000	10 000 000	0
2460	Eksporthfinansiering Norge	51	Tilskudd til forvaltning av ny statlig garantiordning for re-forsikring av kredittforsikring	A	3 000 000	0	3 000 000
2460	Eksporthfinansiering Norge	55	Tapsavsetning for midlertidig lånegarantiordning ifb. krigen i Ukraina	A	120 000 000	120 000 000	0
2460	Eksporthfinansiering Norge	56	Tapsavsetning for midlertidig lånegarantiordning ifb. høye strømpriser	A	200 000 000	200 000 000	0
Sum utgiftsført					5 912 876 000	4 076 390 297	

Inntekts- kapittel	Kapittelnavn	Post	Posttekst	Note	Samlet tildeling	Regnskap 2022	Merutgift (-) og mindreutgift
5329	Eksporkredittordningen	70	Gebyrer	A	25 000 000	18 428 982	-6 571 018
5329	Eksporkredittordningen	90	Avdrag på utestående fordringer	A, C, E	17 500 000 000	16 877 899 997	-622 100 003
5605	Renter av statskassens kontantbeholdning og andre fordringer	83	Annen finansinntekt		0	94 254	94 254
5629	Renter fra Eksporkredittordningen	80	Renter	A	980 000 000	810 628 504	-169 371 497
5502	Finansskatt	70	Finansskatt		0	7 529 965	7 529 965
5603	Renter av statens kapital i statens forretningsdrift	81	Renter av mellomværende		0	6 940	6 940
5614	Renter fra Eksportfinansiering Norge	81	Renter fra Norwegian Air Shuttle ASA (NAS)	A	53 600 000	0	-53 600 000
5309	Tilfeldige inntekter	29	Tilfeldige inntekter		0	24 241	24 241
5700	Folketrygdens inntekter	72	Arbeidsgiveravgift		0	21 225 539	21 225 539
Sum inntektsført					18 558 600 000	17 735 838 422	
Netto rapportert til bevilgningsregnskapet						-13 659 448 124	
Kapitalkontoer							
Kapitalkontoer							
60064001	Norges Bank KK/innbetalinger					220 010 398	
60064002	Norges Bank KK/utbetalinger					-623 493 120	
60093301	Norges Bank KK/innbetalinger					19 193 326 840	
60093302	Norges Bank KK/utbetalinger					-4 992 723 446	
709441	Endring i mellomværende med statskassen					-130 605 206	
724110	Endring i mellomværende med statskassen					-7 067 342	
Sum rapportert						0	
Beholdninger rapportert til kapitalregnskapet (31.12)							
63510901	Utlån			C	35 123 766 761	46 101 014 824	-10 977 248 063
709441	Mellomværende med statskassen				-86 251 153	44 354 053	-130 605 206
724110	Mellomværende med statskassen				-31 872 097	-24 804 756	-7 067 342
Sum rapportert					35 005 643 511	46 120 564 122	-11 114 920 611

6. Årsregnskap

Note A – Forklaring av samlet tildeling: utgifter

Kapittel og post	Overført fra i fjor	Årets tildelinger	Samlet tildeling
2429.90	0	5 000 000 000	5 000 000 000
2460.24.1	0	-221 588 000	-221 588 000
2460.24.2	0	348 288 000	348 288 000
2460.25 *	0	5 000 000	5 000 000
2460.26 *	0	5 000 000	5 000 000
2460.27 *	0	10 000 000	10 000 000
2460.51	0	3 000 000	3 000 000
2460.55 *	0	120 000 000	120 000 000
2460.56 *	0	200 000 000	200 000 000
5329.70	0	25 000 000	25 000 000
5329.90	0	17 500 000 000	17 500 000 000
5629.80	0	980 000 000	980 000 000
5614.81**	0	53 600 000	53 600 000

* Disse tilskuddsmidlene er overført til hhv. Flygarantiordningen, Lån Ukraina og Strømodningen jf. note B i kapittel 6.3.

** På post 81 føres renter på lån til Norwegian Air Shuttle ASA (NAS). Da posten ble opprettet, var det lagt til grunn at ansvar for lån til NAS skulle overføres til Eksfin i 2022. Posten ble derfor opprettet under kap. 5614 Renter fra Eksportfinansiering Norge. I desember 2022 besluttet Nærings- og fiskeridepartementet at lånene likevel ikke skulle overføres til Eksfin. Gjennom året ble renter på lån til NAS innbetalt til Nærings- og fiskeridepartementet, og departementet bokførte renteinntektene på kap. 5614 post 81.

Note B – Brukte fullmakter og beregning av mulig overførbart beløp til neste år.

Kapittel 2460, post 24.6

Nærings- og fiskeridepartementet har gitt Eksfin fullmakt til at eventuelt mindreforbruk knyttet til forvaltning av Eksportkredittordningen kan overføres til et reguleringsfond, begrenset slik at maksimalt innstående på reguleringsfondet ved utløpet av 2022 er 5 prosent av bevilgningen på kap. 2460, post 24, jf. Stortingets vedtak i samsvar med romertallsvedtak XIV i Prop. 1 S (2022–2023). Eksfin har bokført 6,2 millioner kroner til reguleringsfond i 2022.

Kapittel 2460, post 25, 26 og 27

I 2022 bevilget Stortinget midler til administrasjon av midlertidig lånegarantiordning i forbindelse med krigen i Ukraina (kap. 2460, post 25), midlertidig lånegarantiordning i forbindelse med høye strømpriser (kap. 2460, post 26) og luftgarantiordningen (kap. 2460, post 27). For at ubenyttede midler også skulle kunne nyttes i 2023, fikk postene 25, 26 og 27 stikkordet «kan overføres», jf. Prop. 26 (2022–2023) og Innst. 129 S (2022–2023).

Nærings- og fiskeridepartementet hadde i desember 2022 en omfattende dialog med Eksfin og DFØ om hvordan endringene og posteringene skulle følges opp i regnskapet til Eksfin. Det ble besluttet at Eksfin kunne videreføre praksis med å overføre midler til administrasjon til fondskapitalen for de aktuelle ordningene. Beslutningen ble ikke innarbeidet i tillegg til tildelingsbrev, som ble sendt til Eksfin den 23. desember 2022. Dette er bakgrunnen for at Eksfin har overført hele bevilgningen på kapittel 2460, post 25–27 til respektive ordning.

Eksportkredittordningen

Eksfin har ikke adgang til å overføre bevilgning relatert til Eksportkredittordningen til neste år.

Note C – Kapitalregnskapet

Kapittel og post	2022	2021
Inngående balanse 1. januar	46 101 014 825	51 268 869 164
Nye utbetalinger	3 636 996 590	6 103 561 722
Avdrag	-16 877 899 997	-11 822 457 072
Valutajustering og andre korrigeringer	2 262 982 362	342 906 272
Breakcost omgjort til lån i forbindelse med restruktureringer	-	118 222 112
Kapitaliserte renter	672 982	15 183 986
Ompostering bokført i statsregnskapet	-	74 728 640
Sum endring i perioden	- 10 977 248 063	-5 167 854 340
Utgående balanse 31. desember	35 123 766 762	46 101 014 824

Breakcost omgjort til lån i forbindelse med restruktureringer og kapitaliserte renter er ikke rapportert i bevilgningsregnskapet ettersom transaksjonene ikke har en kontanteffekt. Dette er krav som er innarbeidet i låneavtalene og inkludert i utgående balanse samt kapitalregnskapet.

Note D - Budsjettfullmakt

Nærings- og fiskeridepartementet har gitt Eksfin fullmakt til at eventuelt mindreforbruk knyttet til forvaltning av Eksportkredittordningen kan overføres til et reguleringsfond, begrenset slik at maksimalt innestående på reguleringsfondet ved utløpet av 2023 er 5 prosent av bevilgningen på kap. 2460, post 24, jf. Stortingets vedtak i samsvar med romertallsvedtak XIV i Prop. 1 S (2022–2023). Eksfin har bokført 6,2 millioner kroner til reguleringsfond i 2022.

Stortinget har vedtatt at Eksfin kan gi tilbud (tilsagn) om lån i tråd med Eksportkredittordningens formål uten en øvre ramme, jf. Stortingets vedtak i samsvar med romertallsvedtak XII,3 Prop. 1 S (2021–2022).

Stortinget har vedtatt at Eksfin får overskride bevilgning under kapittel 2429 Eksportkredittordningen, post 90 Utlån, til utbetaling av lån under Eksportkredittordningen, men slik at samlede låneutbetalinger i 2022 ikke overstiger 26 milliarder kroner, jf. Stortingets vedtak i samsvar med romertallsvedtak IV, 3 i Prop. 1 S (2020–2021). Totale utbetalinger i 2022 utgjør 3,6 milliarder kroner.

Note E – Avdrag

Kapittel og post	2022	2021
Avdrag til valutakurs pr utbetalingsdato	14 841 587 914	10 276 864 387
Netto valutakursgevinst/tap	2 036 312 083	1 545 592 685
Avdrag til valutakurs pr innbetalingsdato	16 877 899 997	11 822 457 072

6. Årsregnskap

Oppstilling av artskontorapporteringen

	Note	2022	2021
Driftsinntekter rapportert til bevilgningsregnskapet			
Innbetalinger fra tilskudd og overføringer	1	1 214 183	64 010 000
Innbetalinger fra garantiordningene	1	201 683 703	175 513 934
Andre innbetalinger	1	47 612	17 878
Sum innbetalinger fra drift		202 945 498	239 541 812
Driftsutgifter rapportert til bevilgningsregnskapet			
Utbetalinger til lønn	2	180 711 037	157 027 288
Andre utbetalinger til drift	3	110 668 901	76 834 243
Sum utbetalinger til drift		291 379 938	233 861 531
Netto rapporterte driftsutgifter		88 434 439	-5 680 280
Investerings- og finansinntekter rapportert til bevilgningsregnskapet			
Innbetaling av finansinntekter	4	34 443	9 834
Sum investerings- og finansinntekter		34 443	9 834
Investerings- og finansutgifter rapportert til bevilgningsregnskapet			
Utbetaling til investeringer	5	4 733 339	5 688 818
Utbetaling av finansutgifter	4	8 413	1 297
Sum investerings- og finansutgifter		4 741 752	5 690 114
Netto rapporterte investerings- og finansutgifter		4 707 310	5 680 280
Disponeringer			
Avsetning til investeringsformål		0	0
Til / Fra reguleringsfond		6 195 000	0
Sum disponeringer		6 195 000	0
Innkrevingsvirksomhet og andre overføringer til staten			
Tilfeldige inntekter		24 241	0
Sum innkrevingsvirksomhet og andre overføringer til staten		24 241	0
Netto innbetalt og utbetalt fra Eksportkredittordningen			
Innbetalinger fra Eksportkredittordningen	8	16 877 899 997	11 822 457 072
Utbetalinger fra Eksportkredittordningen	8	3 636 996 590	6 103 561 722
Sum netto innbetalt (-)/ utbetalt utlån (+)		-13 240 903 407	-5 718 895 350
Inntekter vedrørende Eksportkredittordningen			
Renteinntekter fra Eksportkredittordningen		810 628 504	901 352 959
Annen finansinntekt og gebyrer fra Eksportkredittordningen		18 428 982	23 839 306
Sum inntekter vedrørende Eksportkredittordningen		829 057 486	925 192 265
Kostnader vedrørende Eksportkredittordningen			
Tap på utlån/innbetalt tidligere avskrevet tap		0	0
Sum kostnader vedrørende Eksportkredittordningen		0	0
Sum innkrevingsvirksomhet og andre overføringer til staten		-14 069 985 134	-4 793 703 085

	Note	2022	2021
Tilskuddsforvaltning og andre overføringer fra staten			
Utbetalinger av tilskudd og stønader	6	340 000 000	0
Sum tilskuddsforvaltning og andre overføringer fra staten		340 000 000	0
Inntekter og utgifter rapportert på felleskapitler			
Gruppelivsforsikring konto 1985 (ref. kap. 5309, inntekt)		0	0
Finansskatt konto 1988 (ref. kap. 5502, inntekt)		7 529 965	6 554 162
Arbeidsgiveravgift konto 1986 (ref. kap. 5700, inntekt)		21 225 539	18 474 238
Rentekostnad av mellomværende med statskassen (ref. kap. 5603, inntekt)		6 940	0
Nettoføringsordning for merverdiavgift konto 1987 (ref. kap. 1633, utgift)		0	0
Annen finansinntekt vedrørende Eksportkredittordningen (ref. kap. 5605, inntekt)		94 254	36 762
Annen finanskostnad vedrørende Eksportkredittordningen (ref. kap. 5605 og 2460, kostnad)		56 959	175 817
Netto rapporterte utgifter på felleskapitler 5605 og 2460, kostnad)		-28 799 739	-24 889 345
Netto rapportert til bevilgningsregnskapet		-13 659 448 124	6 668 976 961

Oversikt over mellomværende med statskassen	Note	2022	2021
Eiendeler og gjeld			
Fordringer på ansatte		10 375	0
Annen kortsiktig gjeld		-11 610 835	-13 798 464
Skyldig skattetrekk og andre trekk		-7 405 857	-8 147 513
Skyldige offentlige avgifter		-1 050 258	-459 505
Avsatt pensjonspremie til Statens pensjonskasse		-5 621 025	-2 471 090
Lønn (negativ netto, for mye utbetalt lønn m.m)		503	15
Differanser på bank og uidentifiserte innbetalinger		0	71 802
Reguleringsfond		-6 195 000	0
Bankkontoer med statlige midler utenfor Norges Bank vedrørende Eksportkredittordningen		70 576	-40 402
Mellomværende mot Alminnelig garantiordning		-86 321 729	44 394 455
Sum mellomværende med statskassen	7	-118 123 250	19 549 298

6. Årsregnskap

Note 1 – Innbetalinger

	2022	2021
Sum innbetalinger fra gebyrer	0	0
Innbetalinger fra tilskudd og overføringer		
Tilskudd fra andre statlige virksomheter		
Eksportkreditt Norge	0	425 000
Norfund	410 000	410 000
Digitaliseringsdirektoratet	354 850	2 000 000
DFØ	0	108 000
BSV	350 000	350 000
Norwegian Air Shuttle ASA	0	150 000
Støperigata Holding	99 333	0
Utenriksdepartementet	0	35 000
Nærings- og fiskeridepartementet	0	60 532 000
Sum innbetalinger fra tilskudd og overføringer	1 214 183	64 010 000
Salgs- og leieinnbetalinger		
Overføringer fra garantiordningene	201 683 703	185 536 842
Ubenyttet tilskudd for Eksportkredittordningen	0	-10 022 908
Sum salgs- og leieinnbetalinger	201 683 703	175 513 934
Andre innbetalinger		
Annen driftsrelatert inntekt	47 612	17 878
Sum andre innbetalinger	47 612	17 878
Sum innbetalinger fra drift	202 945 499	239 541 812

Tabellen viser innbetalinger fordelt på GIEK og Eksfin.

	GIEK 1.1-30.6.2021	Eksfin 1.7-31.12.2021	Total
Eksportkreditt Norge	425 000	0	425 000
Norfund	210 000	200 000	410 000
Digitaliseringsdirektoratet	2 000 000	0	2 000 000
DFØ	0	108 000	108 000
BSV	0	350 000	350 000
Norwegian Air Shuttle ASA	150 000	0	150 000
Utenriksdepartementet	35 000	0	35 000
Sum innbetalinger fra tilskudd og overføringer	2 820 000	658 000	3 478 000
Nærings- og fiskeridepartementet	0	60 532 000	60 532 000
Sum innbetalinger fra tilskudd og overføringer	0	60 532 000	64 532 000
Overføringer fra garantiordningene	88 027 542	97 509 299	185 536 842
Ubenyttet tilskudd for Eksportkredittordningen	0	-10 022 908	-10 022 908
Sum salgs- og leieinntekter	88 027 542	87 486 391	175 513 934
Annen driftsrelatert inntekt	0	17 878	17 878

Note 2 – Utbetalinger til lønn

	2022	2021
Lønn	131 587 367	115 133 308
Arbeidsgiveravgift	21 225 539	18 474 238
Finansskatt	7 529 965	6 554 162
Pensjonsutgifter	14 783 971	10 370 355
Sykepenger og andre refusjoner (-)	2 459 584	3 126 334
Styret, råd og utvalg	-2 297 937	-1 721 508
Andre ytelser	5 422 548	5 090 398
Sum utbetalinger til lønn	180 711 037	157 027 288

Antall årsverk:	116,33	106,84
------------------------	---------------	---------------

Fra 2022 har SPK lagt om pensjonspremiemodellen for statlige virksomheter. Fra 1. januar 2022 betaler alle statlige virksomheter en virksomhetsspesifikk hendelsesbasert arbeidsgiverandel som del av pensjonspremien. At premien er virksomhetsspesifikk, betyr at den beregnes ut fra den enkelte virksomhets forhold, ikke for grupper av virksomheter samlet. At den er hendelsesbasert, betyr at den tar hensyn til de faktiske hendelser i medlemsbestanden i virksomheten, slik at premiereserven er ajour i forhold til medlemmets opptjening. Medlemsandelen på to prosent av lønnsgrunnlaget er uendret.

Premiesatsen for arbeidsgiverandelen utgjorde i 2022 13,2 prosent (arbeidsgiverandel av pensjonspremien/ pensjonsgrunnlaget i 2022 rapportert til SPK). Pensjonspremien for 2022 er basert på en oppdatert årsprognose fra SPK.

I denne prognosen er det benyttet lik lønnsvekst for alle ansatte i beregningen av pensjonspremie i stedet for individuell lønnsvekst. Dette skyldes at individuelle lønnsplåslag ikke var klar i tide til å bli inkludert i terminfakturaen for 6. termin 2022 fra SPK. Virkningen av individuelle lønnsplåslag vil derfor først inngå i premiefakturaen for 1. termin 2023. Bruk av oppdatert årsprognose for regnskapsføring av pensjonspremie i 2022 gir følgelig ikke et helt riktig bilde av faktisk pensjonspremie i 2022. Faktisk pensjonspremie for 2022 og 2023 blir riktig totalt sett, men fordelingen mellom de to regnskapsårene vil ikke være helt presis.

For regnskapsåret 2021 benyttet Eksfin en virksomhetsspesifikk premiesats for arbeidsgiverandelen ved betaling av pensjonspremie til SPK, denne var for 2021 12,3 prosent.

Tabellen under viser utbetalinger til lønn fordelt på GIEK og Eksfin i 2021

	1.halvår GIEK	2.halvår Eksfin	Total
Lønn	47 032 996	68 100 312	115 133 308
Arbeidsgiveravgift	7 344 355	11 129 883	18 474 238
Finansskatt	2 604 383	3 949 779	6 554 162
Pensjonsutgifter	4 148 717	6 221 638	10 370 355
Sykepenger og andre refusjoner (-)	-783 375	-938 133	- 1 721 508
Styret, råd og utvalg	908 167	2 218 167	3 126 334
Andre ytelser	1 469 784	3 620 615	5 090 398
Sum utbetalinger til lønn	62 725 027	94 302 261	157 027 288

6. Årsregnskap

Note 3 – Andre utbetalinger til drift

	2022	2021
Husleie	23 606 304	19 224 467
Vedlikehold og ombygging av leide lokaler	644 899	0
Andre utgifter til drift av eiendom og lokaler	3 981 210	1 477 997
Mindre utstysanskaffelser	1 399 057	896 519
Leie av maskiner, inventar og lignende	8 437 256	6 891 393
Kjøp av konsulenttenester	25 725 609	17 611 772
Kjøp av andre fremmede tjenester	14 527 299	15 616 064
Reiser og diett	5 390 946	891 411
Øvrige driftsutgifter	26 956 321	14 224 620
Sum andre utbetalinger til drift	110 668 901	76 834 243

Husleie og andre utgifter til drift av eiendom og lokaler: Høyere husleie samt andre utgifter til drift av eiendom og lokaler er i hovedsak knyttet til husleiekontrakt for Eksportkreditt Norges tidligere kontorlokaler.

Konsulenttenester og andre fremmede tjenester: Fokus på utvikling og tilpasning av IT-systemer som skal sikre mer effektiv drift og reflektere en sammenslått virksomhet har medført høyere kjøp av konsulenttenester fra systemleverandører.

Reiser og diett: Høyere reiseaktivitet enn under koronapandemien har medført høyere utgifter til reise og diett. Reiseaktivitet i 2021 var unormalt lav.

Øvrige driftsutgifter: Høyere øvrige driftsutgifter er i hovedsak relatert til kjøp av analyseverktøy og kostnader for profilering av Eksfin.

Tabellen under viser utgifter til drift fordelt på GIEK og Eksfin i 2021.

	1. halvår GIEK	2. halvår Eksfin	Total
Husleie	6 162 906	13 061 561	19 224 467
Andre utgifter til drift av eiendom og lokaler	373 202	1 104 795	1 477 997
Mindre utstysanskaffelser	256 927	639 592	896 519
Leie av maskiner, inventar og lignende	2 327 573	4 563 819	6 891 393
Kjøp av konsulenttenester	7 511 973	10 099 799	17 611 772
Kjøp av andre fremmede tjenester	7 156 031	8 460 033	15 616 064
Reiser og diett	-39 718	931 129	891 411
Øvrige driftsutgifter	3 262 271	10 962 349	14 224 620
Sum andre utbetalinger til drift	27 011 165	49 823 078	76 834 243

Note 4 – Finansinntekter og finansutgifter

	31.12.2022	31.12.2021
Innbetaling av finansinntekter		
Valutagevinst	34 443	9 834
Sum innbetaling av finansinntekter	34 443	9 834
Utbetaling av finansutgifter		
Valutatap	1 473	639
Rentekostnad av mellomværende med statskassen	6 940	658
Sum utbetaling av finansutgifter	8 413	1 297

Tabellen under viser finansposter fordelt på GIEK og Eksfin i 2021

	1. halvår GIEK	2. halvår Eksfin	Total
Valutagevinst	0	9 834	9 834
Valutatap	0	1 297	1 297

Note 5 – Utbetaling til investeringer og kjøp av aksjer

	2022	2021
Utbetaling til investeringer		
Immaterielle eiendeler og lignende	562 416	2 106 326
Driftsløsøre, inventar, verktøy og lignende	4 170 923	3 582 492
Sum utbetaling til investeringer	4 733 339	5 688 818

Tabellen under viser utbetalinger til investeringer og kjøp av aksjer fordelt på GIEK og Eksfin i 2021

	1. halvår GIEK	2. halvår Eksfin	Total
Utbetaling til investeringer			
Immaterielle eiendeler og lignende	423 605	1 682 721	2 106 326
Driftsløsøre, inventar, verktøy og lignende	687 745	2 894 747	3 582 492
Sum utbetaling til investeringer	1 111 350	4 577 468	5 688 818

Note 6 – Tilskuddsforvaltning og andre overføringer fra staten

	2022	2021
Overføringer til statlige fond	320 000 000	0
Tilskudd til statlige fond	20 000 000	0
Sum tilskuddsforvaltning og andre overføringer fra staten	340 000 000	0

6. Årsregnskap

Overføringer til statlige fond

Overføringer til statlige fond gjelder kapittel 2460, post 55 Tapsavsetning for midlertidige lånegarantiordning ifb. krigen i Ukraina og post 56 Tapsavsetning for midlertidig lånegarantiordning ifb. høye strømpriser. Eksfin har i henhold til bevilgning overført midler til tapsfond knyttet til respektive ordning.

Tilskudd til statlige fond

Tilskudd til statlige fond gjelder kapittel 2460, post 25 Forvaltning av midlertidig lånegarantiordning i forbindelse med krigen i Ukraina, post 26 Forvaltning av midlertidig lånegarantiordning i forbindelse med høye strømpriser og post 27 Forvaltning av luftgarantiordningen. Se forklaring under Note B.

Note 7 – Sammenheng mellom avregning med statskassen og mellomværende med statskassen

	31.12.2022	31.12.2022	
	Spesifisering av bokført avregning med statskassen	Spesifisering av rapportert mellomværende med statskassen	Forskjell
Finansielle anleggsmidler			
Investeringer i aksjer og andeler	0	0	0
Obligasjoner	0	0	0
Sum finansielle anleggsmidler	0	0	0
Omløpsmidler			
Kundefordringer	0	0	0
Bankinnskudd, kontanter og lignende	70 576	70 576	0
Sum omløpsmidler	70 576	70 576	0
Langsiktig gjeld			
Annen langsiktig gjeld	0	0	0
Sum langsiktig gjeld	0	0	0
Kortsiktig gjeld			
Annen kortsiktig gjeld	-11 600 460	-11 600 460	0
Leverandørgjeld	0	0	0
Skyldig skattetrekk	-7 825 157	-7 825 157	0
Skyldige offentlige avgifter	-1 050 258	-1 050 258	0
Annen kortsiktig gjeld	-5 201 222	-5 201 222	0
Reguleringsfond	-6 195 000	-6 195 000	0
Annen kortsiktig gjeld vedrørende Eksportkredittordningen	-86 321 729	-86 321 729	0
Sum kortsiktig gjeld	-118 193 826	-118 193 826	0
Sum	-118 123 250	-118 123 250	0

Note 8 – Inn- og utbetalinger Eksportkredittordningen

Innbetalinger fra Eksportkredittordningen består av ordinære avdrag på utestående fordringer og førtidsinnfrielser. Utbetalinger fra Eksportkredittordningen består av utbetaling av nye lån. På grunn av kontantprin-

sippet fremkommer ikke kapitaliserte renter samt krav på breakcost omgjort til lån i forbindelse med restrukturering i regnskapet.

6.2 Årsregnskap for garantiordningene med balansekrav (fondsregnskap)

Styrets kommentar:

Regnskapet viser resultatet av årets aktivitet for de enkelte ordningene og oppfølgingen av utestående garantier og fordringer.

Bekreftelse

Årsregnskapene er lagt frem i henhold til bestemmelser om økonomistyring i staten, rundskriv fra Finansdepartementet og krav fra NFD. Regnskapene gir, etter styrets og administrerende direktørs vurdering, et dekkende bilde av de ordinære garantiordningene i 2022.

Vurdering av vesentlige forhold for fondsregnskapet for hver enkelt garantiordning

Alminnelig garantiordning

I løpet av 2022 (2021-tall) ble det:

- utstedt 111 (187) nye garantier for 7,7 (13,5) milliarder kroner
- gitt tilbud om 187 (193) garantier for 12,2 (10,8) milliarder kroner
- mottatt 134 (134) nye søknader for 21,3 (11,6) milliarder kroner

Rammeutnyttelse

Per 31.12.2022	MNOK
Gjeldende tilbud om garanti	7 408
Utestående garantiansvar	57 227
Fordringer	18 173
= Bundet under rammen	82 808
Ramme for alminnelig garantiordning	145 000
Andel bundet under rammen	57 %

Det var garantiinntekter (garantipremier og gebyrinntekter) på 1,0 milliarder kroner og et overskudd på 6,7 milliarder kroner. Til sammenlikning var det i 2021 inntekter for 0,9 milliarder kroner og et overskudd på 3,8 milliarder kroner.

Utbetalt under garantiene og fordringer

Eksfins håndtering av tapsavsetninger på garantiansvar og nedskrivninger på fordringer er omtalt i prinsippnoten (note 1).

Per 31.12.2022 er det fordringer og moratorier for 18,2 (20,1) milliarder kroner, jf. note 11 og 12. I løpet av 2022 er det utbetalt 7,8 (5,2) milliarder kroner under garantier (til erstatningsfordringer).

Eksfin søker å redusere tapene ved ulike virkemidler, men det er allikevel sannsynlig at en andel av fordringene vil påføre Eksfin tap. Fremtidige forventede tap er resultatført ved nedskrivninger, jf. note 11 og 12.

I restruktureringene kan Eksfin konvertere fordringer, opptjente premier og renter til aksjer for å sikre verdier, kontraktsbase og eventuelt drift der dette anses som økonomisk forsvarlig. For å håndtere Eksfins midlertidige eierskap er det opprettet et eget holdingselskap, jf. note 13. Eksfin har et internt regelverk for operasjonalisering av NFDs retningslinjer for midlertidig eierskap.

Det er anlagt erstatningssøksmål mot Eksfin og tre banker knyttet til bankenes inndrivelse av gjeld fra deres finansiering av et skip. Det er ikke tatt regnskapsmessig avsetning i forbindelse med erstatningssøksmålet. Vurderingen ved tidspunkt for avleggelse av regnskapet er at prosessrisikoen for Eksfin anses forholdvis lav.

6. Årsregnskap

U-landsordningen

I løpet av 2022 ble det ikke mottatt søknader, gitt tilbud eller utstedt nye garantier.

Rammeutnyttelse

Per 31.12.2022	MNOK
Gjeldende tilbud om garanti	0
Utestående garantiansvar	517
Fordringer	29
= Bundet under rammen	546
Ramme for u-landsordningen	3 150
Andel bundet under rammen	17 %

Det var garantiinntekter (garantipremier og gebyrinntekter) på 13,6 millioner kroner og et underskudd på 109 millioner kroner. Til sammenlikning var det i 2021 inntekter for 17,5 millioner kroner og et overskudd på 6 millioner kroner.

Per 31.12.2022 er det fordringer og moratorier for 29 (33) millioner kroner jf. omtale av fordringer under alminnelig garantiordning og note 11 og 12. Det var ingen utbetaling under garantier under ordningen.

Byggelånsgarantiordningen

I løpet av 2022 (2021-tall) ble det:

- utstedt 1 (6) ny garanti for 552 (692) millioner kroner
- gitt tilbud om 9 (4) garantier for 548 (508) millioner kroner
- mottatt 9 (3) nye søknader for 548 (346) millioner kroner

Rammeutnyttelse

Per 31.12.2022	MNOK
Gjeldende tilbud om garanti	0
Utestående garantiansvar	575
Fordringer	0
= Bundet under rammen	575
Ramme for byggelånsgarantiordningen	7 000
Andel bundet under rammen	8 %

Det var garantiinntekter (garantipremier og gebyrinntekter) på 7,8 millioner kroner og et overskudd på 5 millioner kroner. Til sammenlikning var det i 2021 inntekter for 16,5 millioner kroner og et overskudd på 22 millioner kroner.

Per 31.12.2022 var det ingen fordringer for byggelånsgarantiordningen. jf. omtale av fordringer under alminnelig garantiordning og note 11. Det var ingen utbetaling under garantier under ordningen.

Kraftgarantiordningen

I løpet av 2022 ble det ikke mottatt søknader, gitt tilbud eller utstedt nye garantier.

Rammeutnyttelse

Per 31.12.2022	MNOK
Gjeldende tilbud om garanti	0
Utestående garantiansvar	4 294
Fordringer	0
= Bundet under rammen	4 294
Ramme for kraftgarantiordningen	20 000
Andel bundet under rammen	21 %

Det var garantiinntekter (garantipremier og gebyrinntekter) på 35 millioner kroner og et overskudd på 21 millioner kroner. Til sammenlikning var det i 2021 inntekter for 37 millioner kroner og et overskudd på 21 millioner kroner.

Per 31.12.2022 var det ingen fordringer for byggelånsgarantiordningen, jf. omtale av fordringer under alminnelig garantiordning og note 11. Det var ingen utbetaling under garantier under ordningen.

Skipsgarantiordningen

I løpet av 2022 (2021-tall) ble det:

- utstedt 5 (9) nye garantier for 374 (553) millioner kroner
- gitt tilbud om 4 (7) garantier for 290 (559) millioner kroner
- mottatt 4 (4) nye søknader for 298 (466) millioner kroner

Rammeutnyttelse

Per 31.12.2022	MNOK
Gjeldende tilbud om garanti	266
Utestående garantiansvar	1 181
Fordringer	0
= Bundet under rammen	1 447
Ramme for skipsgarantiordningen	10 000
Andel bundet under rammen	14 %

Det var garantiinntekter (garantipremier og gebyrinntekter) på 35 millioner kroner og et underskudd på 9 millioner kroner. Til sammenlikning var det i 2021 inntekter for 34 millioner kroner og et overskudd på 35 millioner kroner. Per 31.12.2022 var det ingen fordringer for byggelånsgarantiordningen, jf. omtale av fordringer under alminnelig garantiordning og note 11. Det var ingen utbetaling under garantier under ordningen.

**Gammel alminnelig garantiordning
(ordning under avvikling)**

Ordningen har ikke lenger noe utestående ansvar. Det er fordringer og moratorier på 144 (148) millioner kroner. Det var ingen garantiinntekter (garantipremier) i 2022. Ordningen har et overskudd på 16 (5) millioner kroner før overføring av 11 (21) millioner kroner til staten.

Gammel særordning (ordning under avvikling)

Det er fordringer og moratorier på 274 (274) millioner kroner. Det var ingen garantiinntekter og et underskudd på 0,03 (0,8) millioner kroner før overføring av 2 (2) millioner kroner til staten.

Hendelser etter balansedag

Se kap. 1 og note 21.

Oslo, 9. mars 2023



Morten Støver
Styreleder



Ingelise Arntsen
Styremedlem



Karin Bing Orgland
Styremedlem



Siri Hatlen
Styremedlem




John G. Bernander
Styremedlem



Lars Erik Grødal
Styremedlem



Leiv Kallestad
Styremedlem



Preben Aakermann
Styremedlem



Maria Risberg
Styremedlem



Tone Lunde Bakker
Administerende direktør

6. Årsregnskap

Oppstilling av bevilgningsrapportering for ordinære garantiordninger

Beholdninger rapportert i likviditetsrapport

	2022	2021	Endring
Alminnelig garantiordning	363 775 466,87	487 363 664,96	123 588 198,09
Gammel alminnelig ordning	38 858 089,80	26 974 988,41	-11 883 101,39
Gamle særordninger	1 530 041,15	3 559 915,15	2 029 874,00
U-landsordningen	206 474 262,45	173 173 372,78	-33 300 889,67
Byggelånsgarantiordningen	180 638 716,55	175 415 954,49	-5 222 762,06
Kraftgarantiordningen	123 171 164,07	93 246 540,89	-29 924 623,18
Skipsgarantiordningen	109 935 872,59	76 915 165,81	-33 020 706,78
U-landsordning Grunnfond	450 000 000,00	450 000 000,00	0,00
Sum oppgjørskonto i Norges Bank	1 474 383 613,48	1 486 649 602,49	12 265 989,01

Beholdninger rapportert til kapitalregnskapet (31.12)

Konto	Tekst	Note	2022	2021	Endring
63510905	Benyttet trekkfullmakt AGO	A	11 785 000 000,00	7 950 000 000,00	-3 835 000 000,00
81090501	Alminnelig garantiordning	A	-363 775 466,87	-487 363 664,96	123 588 198,09
81090502	Gammel alminnelig ordning	A	-38 858 089,80	-26 974 988,41	-11 883 101,39
81090503	Gamle særordninger	A	-1 530 041,15	-3 559 915,15	2 029 874,00
81090506	U-landsordningen	A	-206 474 262,45	-173 173 372,78	-33 300 889,67
81090507	Byggelånsgarantiordningen	A	-180 638 716,55	-175 415 954,49	-5 222 762,06
81090508	Kraftgarantiordningen	A	-123 171 164,07	-93 246 540,89	-29 924 623,18
81090504	Skipsgarantiordningen	A	-109 935 872,59	-76 915 165,81	-33 020 706,78

Grunnfond ULA

Konto	Tekst	Note	2022	2021	Endring
64090701	U-landsordning Grunnfond	A	450 000 000,00	450 000 000,00	0,00
81090901	U-landsordning Grunnfond	A	-450 000 000,00	-450 000 000,00	0,00

Beholdninger rapportert til kapitalregnskapet (31.12)

Kapittel og post	Beskrivelse	Garantiordning	Overført fra i fjor	Tildelinger / Tilbakeførte tilskudd 2022	Samlet tildeling 2022	Regnskap 2022
2460.90	Utbetaling ifølge trekkfullmakt	Alminnelig garantiordning			7 700 000 000	7 260 000 000
5614.80	Renter fra lån til Alminnelig garantiordning	Alminnelig garantiordning			113 000 000	109 480 075
5460.71	Tilbakeføring fra avviklede garantiordninger	Gammel alminnelig ordning/gamle særordninger			13 000 000	13 000 000
5460.90	Avdrag på lån knyttet til bruk av trekkfullmakt	Alminnelig garantiordning			1 500 000 000	3 425 000 000

Oppstilling av fondsregnskap med noter (garantiordningenes regnskap)

Resultatregnskap

Beløp i 1 000	Note	Alminnelig garantifordring		U-landsordningen		Byggelånsgaranti-ordningen		Kraftgaranti-ordningen		Skipsgaranti-ordningen		Gammel alminnelig ordning		Gamle særordninger	
		2022	2021	2022	2021	2022	2021	2022	2021	2022	2021	2022	2021	2022	2021
DRIFTSINNTEKTER															
Garantipremier	3,4	801 057	816 440	10 333	17 276	6 303	11 946	34 836	37 417	26 902	28 900	0	29	0	0
Gebyrinntekter	3,4	164 360	116 184	3 258	201	1 471	4 547	0	0	7 652	5 304	0	0	0	0
Netto verdiendringer og gevinst/tap valuta	5	1 147 353	28 294	-3 629	1 310	0	0	-922	474	0	0	7 564	2 151	0	3
Renteinntekter	6	732 350	273 942	2 153	43	1 446	180	987	27	769	20	1 205	6	13	1
Utbytte	17	0	4 069	0	0	0	0	0	0	0	0	0	0	0	0
SUM DRIFTSINNTEKTER		2 845 119	1 238 929	12 116	18 830	9 220	16 673	34 901	37 918	35 323	34 224	8 769	2 186	13	4
DRIFTSKOSTNADER															
Administrasjonskostnader	7	178 399	160 543	2 216	1 375	4 196	2 462	5 542	10 017	2 698	3 486	103	95	41	38
Reforsikringskostnader		16 361	10 074	0	0	0	0	0	0	0	0	0	0	0	0
Rentekostnader	6	109 480	54 752	0	8	0	8	0	5	0	3	0	1	0	0
Andre driftskostnader	8	6	1	0	0	0	0	0	0	0	0	-1	0	0	0
SUM DRIFTSKOSTNADER		304 246	225 371	2 215	1 383	4 196	2 471	5 542	10 022	2 698	3 489	103	96	41	38
RESULTAT FØR AVSETNINGER OG NEDSKRIVNING		2 540 873	1 013 558	9 900	17 447	5 024	14 203	29 359	27 896	32 625	30 734	8 667	2 090	-29	-34
AVSETNINGER OG NEDSKRIVNINGER															
Netto endring individuelle avsetninger garantiansvar	9	-3 576 113	-3 199 624	138 233	-2 539	0	0	0	0	0	0	0	0	0	0
Netto endring gruppevisse avsetninger garantiansvar	9	-320 011	-872 846	-17 046	13 670	93	-7 699	8 010	6 474	41 597	-4 700	0	-31	0	0
Netto endring individuelle erstatningsfordringer	11	-6 038 348	-1 629 202	0	0	0	-19 007	86	0	0	52	-2 924	-1 765	0	-665
Realisert tap	11	6 951 714	2 760 670	0	0	0	19 089	0	0	0	0	0	0	0	0
Netto endring gruppevisse erstatningsfordringer	11	-55 795	70 720	0	0	0	0	0	0	0	0	0	0	0	0
Netto endring nedskrivning moratorieavtaler	12	-2 244	-18	-1 889	0	0	0	0	0	0	0	-4 141	-1 474	0	-188
Netto endring aksjer og midlertidig eie	13	-1 063 396	127 789	0	0	0	0	0	0	0	0	0	0	0	0
NETTO ENDRING AVSETNINGER OG NEDSKRIVNINGER		-4 104 192	-2 742 511	119 297	11 131	93	-7 617	8 095	6 474	41 597	-4 648	-7 065	-3 271	0	-852
RESULTAT FØR OVERFØRING TIL/FRA STATEN	15	6 645 065	3 756 068	-109 397	6 316	4 931	21 820	21 264	21 422	-8 972	35 383	15 732	5 361	-29	818
Offentlig tilskudd/overførsel til staten	15	0	0	0	0	0	0	0	0	0	0	-11 000	-21 000	-2 000	-2 000
RESULTAT AV PERIODENS AKTIVITETER		6 645 065	3 756 068	-109 397	6 316	4 931	21 820	21 264	21 422	-8 972	35 383	4 732	-15 639	-2 029	-1 182
AVREGNING OG DISPONERING															
Disponering															
Overført til/fra opparbeidet kapital		6 645 065	3 756 068	-109 397	6 316	4 931	21 820	21 264	21 422	-8 972	35 383	4 732	-15 639	-2 029	-1 182

Balance

Beløp i 1 000	Note	Alminnelig garantifordring		U-landsordningen		Byggelånsgaranti-ordningen		Kraftgaranti-ordningen		Skipsgaranti-ordningen		Gammel alminnelig ordning		Gamle særordninger	
		31.12.22	31.12.21	31.12.22	31.12.21	31.12.22	31.12.21	31.12.22	31.12.21	31.12.22	31.12.21	31.12.22	31.12.21	31.12.22	31.12.21
FINANSIELLE ANLEGGSMIDLER															
Aksjer	13	3 356 155	304 178	0	0	0	0	0	0	0	0	0	0	0	0
SUM FINANSIELLE ANLEGGSMIDLER		3 356 155	304 178	0	0	0	0	0	0	0	0	0	0	0	0
FORDRINGER															
Fordringer ifm utbetaling under garanti	11	18 100 192	20 020 426	3 627	3 627	0	0	0	0	0	0	0	94 851	86 420	198 314
Individuelle nedskrivninger på fordringer	11	-4 533 573	-10 000 684	-1 961	-1 814	0	0	0	0	0	0	0	-47 425	-43 210	-195 544
Gruppevise nedskrivninger på fordringer	11	-39 934	-90 519	0	0	0	0	0	0	0	0	0	0	0	0
Fordringer moratorieavtaler	12	72 675	77 379	25 514	29 476	0	0	0	0	0	0	0	48 811	61 578	75 951
Nedskrivning på moratoriefordringer	12	-15 086	-15 476	-5 160	-5 895	0	0	0	0	0	0	0	-10 985	-13 305	-75 951
Andre fordringer	14	319 574	520 861	3 976	2 759	906	1 105	0	-271	2 946	8 405	-923	-3	0	-1
SUM FORDRINGER		13 903 848	10 511 988	25 996	28 153	906	1 105	0	-271	2 946	8 405	84 329	91 480	2 770	2 768
BANKINNSKUDD															
Bankinnskudd i norske kroner		363 775	487 364	656 474	623 173	180 639	175 416	123 171	93 247	109 936	76 915	38 858	26 975	1 530	3 560
SUM BANKINNSKUDD	6	363 775	487 364	656 474	623 173	180 639	175 416	123 171	93 247	109 936	76 915	38 858	26 975	1 530	3 560
SUM EIENDELER		17 623 779	11 303 529	682 471	651 327	181 544	176 521	123 171	92 975	112 882	85 320	123 187	118 455	4 300	6 328
FONDSKAPITAL															
Opparbeidet kapital															
Innskutt grunnfond U-landsordningen	19	0	0	450 000	450 000	0	0	0	0	0	0	0	0	0	0
Oppført fondskapital		4 327 736	-2 317 329	73 697	183 094	181 419	176 488	101 219	79 955	60 580	69 552	-706 498	-711 230	220	2 249
SUM FONDSKAPITAL	15	4 327 736	-2 317 329	523 697	633 094	181 419	176 488	101 219	79 955	60 580	69 552	-706 498	-711 230	220	2 249
AVSETNINGER															
Individuelle avsetninger på garantiansvar	9	97 221	3 571 189	144 661	0	0	0	0	0	0	0	0	0	0	0
Gruppevise avsetninger på garantiansvar	9	631 801	903 986	537	17 534	125	33	21 952	13 020	50 619	9 023	0	0	0	0
SUM AVSETNINGER		729 022	4 475 176	145 198	17 534	125	33	21 952	13 020	50 619	9 023	0	0	0	0
GJELD															
Gjeldsplan, rest til avregning	16	0	0	0	0	0	0	0	0	0	0	829 685	829 685	4 080	4 080
Gjeld til NFD	17	11 785 034	8 004 728	0	0	0	0	0	0	0	0	0	0	0	0
Mottatt, ikke opptjente inntekter	4	770 173	930 950	13 576	616	0	0	0	0	1 683	1 819	0	0	0	0
Annen gjeld	18	11 814	210 005	0	83	0	0	0	0	0	4 926	0	0	0	0
SUM GJELD		12 567 021	9 145 683	13 576	699	0	0	0	0	1 683	6 746	829 685	829 685	4 080	4 080
SUM GJELD OG FONDSKAPITAL		17 623 779	11 303 529	682 471	651 327	181 544	176 521	123 171	92 975	112 882	85 320	123 187	118 455	4 300	6 328

6. Årsregnskap

Kontantstrømoppstilling

Kontantstrømmer fra driftsaktiviteter – 2022 Beløp i 1 000	AGO	ULA	BYG	KRA	SKI	GAM	SÆR
Innbetalinger							
Innbetalinger av garantipremie	764 200	24 641	6 562	34 836	32 504	0	0
Innbetaling av gebyrinntekter	108 218	3 169	1 471	0	7 515	0	0
Innbetalinger av fordringer	3 061 674	7 625	0	0	0	17 460	0
Innbetalinger av renter og utbytte	477 037	1 555	1 446	987	769	203	13
Andre innbetalinger	37 083	-1 389	-61	-271	-117	5 323	-1
Sum innbetalinger	4 448 212	35 600	9 418	35 552	40 672	22 986	11
Utbetalinger							
Utbetalinger til administrasjonskostnader	178 399	2 216	4 196	5 542	2 698	103	41
Utbetalinger til reforsikringskostnader	17 452	0	0	0	0	0	0
Utbetalinger til garantiomkostninger	3 792	0	0	86	0	0	0
Utbetaling til erstatningsfordringer	7 841 681	0	0	0	0	0	0
Utbetalinger av renter	109 480	0	0	0	0	0	0
Andre utbetalinger	201 303	83	-0	0	4 953	-1	0
Sum utbetalinger	8 352 106	2 299	4 196	5 627	7 651	103	41
Netto kontantstrøm fra driftsaktiviteter	-3 903 895	33 301	5 223	29 925	33 021	22 883	-30
Kontantstrømmer fra investeringsaktiviteter	0	0	0	0	0	0	0
Netto kontantstrøm fra investeringsaktiviteter	0	0	0	0	0	0	0
Kontantstrømmer fra finansieringsaktiviteter	0	0	0	0	0	0	0
Netto kontantstrøm fra finansieringsaktiviteter	0	0	0	0	0	0	0
Kontantstrømmer knyttet til overføringer	0	0	0	0	0	0	0
Utbetalinger av tilskudd og overføringer til andre	3 780 306	0	0	0	0	-11 000	-2 000
Netto kontantstrøm knyttet til overføringer	3 780 306	0	0	0	0	-11 000	-2 000
Effekt av valutakursendringer på kontanter og kontantekvivalenter	0	0	0	0	0	0	0
Netto endring i kontanter og kontantekvivalenter	-123 588	33 301	5 223	29 925	33 021	11 883	-2 030
Beholdning av kontanter og kontantekvivalenter ved periodens begynnelse	487 364	623 173	175 416	93 247	76 915	26 975	3 560
Beholdning av kontanter og kontantekvivalenter ved periodens slutt	363 775	656 474	180 639	123 171	109 936	38 858	1 530
Avstemming							
Disponering av periodens resultat (til fondskapital)	6 645 065	-109 397	4 931	21 264	-8 972	4 732	-2 029
Endring i leverandørgjeld	-797	0	0	0	0	0	0
Effekt av valutakursendringer	-1 147 353	3 629	0	922	0	-7 564	0
Poster klassifisert som kontantstrømmer knyttet til overføringer	-3 780 306	0	0	0	0	11 000	2 000
Endring i andre tidsavgrensningsposter	-5 620 503	139 069	291	7 738	41 993	14 716	-1
Netto kontantstrøm fra driftsaktiviteter	-3 903 895	33 301	5 223	29 925	33 021	22 883	-30

Kontantstrømoppstilling

Kontantstrømmer fra driftsaktiviteter – 2021 Beløp i 1 000	AGO	ULA	BYG	KRA	SKI	GAM	SÆR
Innbetalinger							
Innbetalinger av garantipremie	926 640	15 780	13 220	37 523	25 681	0	0
Innbetaling av gebyrinntekter	123 602	111	4 547	0	5 594	0	0
Innbetalinger av fordringer	2 154 606	0	73	0	0	8 633	1 257
Innbetalinger av renter og utbytte	238 446	43	53	27	20	6	1
Andre innbetalinger	166 001	41	61	271	5 043	2 101	2
Sum innbetalinger	3 609 294	15 975	17 954	37 821	36 339	10 741	1 261
Utbetalinger							
Utbetalinger til administrasjonskostnader	160 543	1 375	2 462	10 017	3 486	95	38
Utbetalinger til re-forsikringskostnader	17 417	0	0	0	0	0	0
Utbetalinger til garantiomkostninger	2 658	0	0	0	52	0	0
Utbetaling til erstatningsfordringer	5 181 275	0	20	0	0	0	0
Utbetalinger av renter	25	8	8	5	3	1	0
Andre utbetalinger	66 320	-0	0	-0	0	-0	-0
Sum utbetalinger	5 428 238	1 383	2 491	10 022	3 541	96	38
Netto kontantstrøm fra driftsaktiviteter	-1 818 944	14 592	15 463	27 799	32 798	10 644	1 222
Kontantstrømmer fra investeringsaktiviteter							
Netto kontantstrøm fra investeringsaktiviteter	0	0	0	0	0	0	0
Kontantstrømmer fra finansieringsaktiviteter							
Netto kontantstrøm fra finansieringsaktiviteter	0	0	0	0	0	0	0
Kontantstrømmer knyttet til overføringer							
Utbetalinger av tilskudd og overføringer til andre	1 374 728	0	0	-10 000	-10 000	-21 000	-2 000
Netto kontantstrøm knyttet til overføringer	1 374 728	0	0	-10 000	-10 000	-21 000	-2 000
Effekt av valutakursendringer på kontanter og kontantekvivalenter	0	0	0	0	0	0	0
Netto endring i kontanter og kontantekvivalenter	-444 216	14 592	15 463	17 799	22 798	-10 356	-778
Beholdning av kontanter og kontantekvivalenter ved periodens begynnelse	931 580	608 582	159 953	75 448	54 117	37 331	4 338
Beholdning av kontanter og kontantekvivalenter ved periodens slutt	487 364	623 173	175 416	93 247	76 915	26 975	3 560
Avstemming							
Disponering av periodens resultat (til fondskapital)	3 756 068	6 316	21 820	21 422	35 383	-15 639	-1 182
Endring i leverandørgjeld	0	0	0	0	0	0	0
Effekt av valutakursendringer	-28 294	-1 310	0	-474	0	-2 151	-3
Poster klassifisert som kontantstrømmer knyttet til overføringer	-1 374 728	0	0	10 000	10 000	21 000	2 000
Endring i andre tidsavgrensningsposter	-4 171 991	9 585	-6 356	-3 149	-12 585	7 435	407
Netto kontantstrøm fra driftsaktiviteter	-1 818 944	14 592	15 463	27 799	32 798	10 644	1 222

Noter til regnskapet

1) Regnskapsprinsipper

De enkelte garantiordningene har separate regnskap, heretter kalt fondsregnskapet. Fondsregnskapet er ikke en del av statsregnskapet. Fondsregnskapet vedtas av styret i garantiordningene. Dette årsregnskapet omhandler garantiordningene med balansekrav. Garantiordningene med støtteelement er en del av statsregnskapet, og rapporteres separat i del 6.3.

Årsregnskapet er satt opp i samsvar med de statlige regnskapsstandardene (SRS). Da SRS ikke har egne regnskapsprinsipper for utlån og garantivirksomhet, følger man prinsippene i IFRS 9 ved beregning av individuelle og gruppevis avsetninger. Fullmakt til å følge IFRS 9 er gitt av Direktoratet for Økonomistyring (DFØ). Det er utarbeidet egne retningslinjer for avsetning for tap på garantier og erstatningsfordringer. Garantipremier som anses som lite sannsynlig å motta, blir først inntektsført ved innbetaling. De tas derfor ikke med ved beregning av nedskrivninger av fordringene.

Regnskapsoppstillingen har tatt utgangspunkt i SRS 1 «Oppstillingsplaner for resultatregnskap og balanse» og er etter dispensasjon fra DFØ tilpasset garantiordningenes virksomhet. Det er ingen andre avvik fra SRS.

Årsregnskapet for fondsordningene med balansekrav består av resultatregnskap, balanse, kontantstrømoppstilling og noter til regnskapet.

Alle tall er oppgitt i hele tusen kroner (TNOK) med mindre annet fremkommer av noteopplysningene.

Oppstillingen av bevilgningsrapporteringen viser beholdninger virksomheten står oppført med i kapitalregnskapet. Bevilgningsrapporteringen viser regnskapstall som virksomheten har rapportert til statsregnskapet. Det stilles opp etter garantiordning i bevilgningsregnskapet virksomheten har fullmakt til å disponere. Tallene vises i hele kroner.

I flere noter er det hensiktsmessig å benytte forkortelser for garantiordninger. Følgende forkortelser benyttes for de syv garantiordningene med balansekrav som Eksfin administrerer:

Alminnelig garantiordning	AGO
U-landsordningen	ULA
Byggelånsgarantiordningen	BYG
Kraftgarantiordningen	KRA
Skipsgarantiordningen	SKI
Gammel alminnelig ordning	GAM
Gamle særordninger	SÆR

Nedenfor er det redegjort for den regnskapsmessige behandlingen av de enkelte postene.

Garantipremie

Garantiordningene genererer inntekter primært gjennom premier på løpende garantier. Det er to hovedtyper av garantipremie; pro anno og forskuddsbetaling («up-front»). For begge premietypene starter som hovedregel inntektsføring av premien når det underliggende lånet utbetales. Pro anno-premien forfaller etterskuddsvis med renter og avdrag i det underliggende lånet. Pro anno-inntekter som gjelder flere regnskapsperioder, periodiseres i henhold til resterende garantiansvar, slik at det blir forholdsmessig mest inntekt når garantien er ny og med høyest ansvar. Up front-premien periodiseres lineært over garantiens løpetid. Garantipremier som ikke ansees som sannsynlig å motta, blir først inntektsført ved innbetaling, i henhold til forsiktighetsprinsippet i SRS.

Gebyrinntekter

Gebyrinntekter, som overstiger direkte interne administrative kostnader, inntektsføres når de er opptjent. Del av gebyrinntekter som dekker administrative kostnader inntektsføres direkte.

Øvrige inntekter

Gjenvinning og inntekter fra moratorieavtaler inntektsføres ved innbetaling. Da dette er usikre inntekter, er resultatføring ved innbetaling i tråd med forsiktighetsprinsippet i SRS.

Renteinntekter og rentekostnader knyttet til bankinnskudd og låneopptak (bruk av trekkfullmakt) resultatføres når de er opptjent eller påløpt. Renteinntekter på fordringer beregnes med utgangspunkt i effektiv rente-metode i henhold til IFRS 9 med følgende tilpasninger: Fordringene vurderes ikke individuelt, men deles i grupper; fordringer i USD og NOK. Fordringer i øvrige valutaer benyttes en rentesats som for fordringer i NOK. Benyttet rentesats består av tre elementer; risikomargin (garantipremie), fundingmargin og markedsrente (Nibor og Libor). I rentesatsen er det ikke lagt inn en individuell risikomargin, men det brukes samme prosentrentesats på alle fordringer. Fundingmargin er satt til én sats per valutagrupper. Markedsrenten fastsettes ut fra gjennomsnittrenten i gjeldende periode. Renteperiode fastsettes basert på fordringenes gjennomsnittlige løpetid.

Andre inntekter inntektsføres når de er opptjent.

Driftskostnader

Garantiordningene har ingen ansatte og alle administrasjonskostnader, herunder personalkostnader, føres i administrasjonsregnskapet til forvaltningsbedriften Eksportfinansiering Norge. Administrasjonskostnaden fra administrasjonsregnskapet viderebelastes den enkelte garantiordning etter en forhåndsdefinert fordelingsnøkkel. Fordelingsnøkkelene oppdateres jevnlig.

Re-forsikringskostnader periodiseres over tiden re-forsikringen dekker.

Andre driftskostnader kostnadsføres når de påløper.

Avsetninger på garantiansvar

Eksfin deler inn avsetninger på garantiansvar i tre kategorier: individuelle (steg 3) og gruppevise avsetninger (steg 1 og steg 2). Individuelle avsetninger reflekterer et beste estimat på hva garantiordningene vil kunne tape på enkeltengasjement. Gruppevise avsetninger reflekterer kjente markedsmessige eller andre forhold som vil kunne påføre garantiordningene tap, men som ennå ikke er identifisert på enkeltengasjement. Avsetningene representerer et beste estimat og er vurdert ut fra forventning om fremtidig markedsutvikling i kategoriene «Offshore» (service fartøy), «Cruise» (inkludert internasjonale ferger) og «Annet» (dvs. alt annet enn Offshore og Cruise). Fondsregnskapet legger til grunn prinsippene i IFRS 9 for beregning av individuelle og gruppevise avsetninger og har utarbeidet egne retningslinjer for avsetning for tap på garantier og fordringer. Eksfin har vurdert at kredittrisikoen knyttet til garantiene og fordringer utstedt av Eksfin har identiske karakteristika som utlån. Kriteriet for beregning av tap på individuelle garantier er at det foreligger objektive bevis for at en garantieksponering har verdifall. Slike bevis inkluderer observerbare data som Eksfin har kjennskap til, som for eksempel vesentlige finansielle problemer hos debitor, betalingsmislighold eller innvilget utsettelse av betaling.

Ved vurdering av gruppevise avsetninger inndeles garantier i kategorier med tilnærmet like risikoegenskaper («Offshore», «Cruise» og «Annet») med hensyn til debitorenes evne til å oppfylle sine forpliktelser overfor finansinstitusjonene som Eksfin har garantert overfor.

Modellen for gruppevise avsetninger tar utgangspunkt i en vurdering av porteføljen og skal ta høyde for tap som har eller kan ha oppstått, men som ikke er avdekket på tidspunktet for regnskapsavleggelsen. Kalkylen baserer seg på eksponering på balansetidspunktet og forventet utvikling i fremtidig eksponering, sannsynlighet for mislighold, og forventet verdi av eventuell sikkerhet ved realisasjon. Det legges til grunn et vektet gjennomsnitt av tre scenarier.

Sannsynligheten for mislighold er kalkulert ut fra en misligholdsmatrise, levert av Standard & Poors («S&P»). Matrisen benyttes da Eksfins portefølje har begrenset omfang, og den gir ikke gode nok estimater å basere misligholdsmatrisen på historikk fra egen portefølje. Endringer i misligholdsmatrisen påvirker den gruppevise avsetningen. I regnskapsåret 2022 benyttet Eksfin S&Ps matrise fra juni 2022. For beregningen av tapsavsetninger brukes også fremoverskuende misligholdsansynligheter, der S&Ps matrise justeres for hver kategori i henhold til forventningene om fremtiden. Ved utregningen av tapsavsetninger tas det også hensyn til den forventede verdien av realsikkerheter. Denne beregnes ut fra oppdatert informasjon om realsikkerhetens verdi, fratrukket en justeringsfaktor justert for tidshorisont for å ta høyde for at avhending kan skje i en utfordrende situasjon, samt at det tas høyde for at fartøy/realsikkerheter kan befinne seg i jurisdiksjoner der det kan være utfordrende å realisere pantet. Modellen benytter også oppdatert informasjon om diskonteringsrente og løpetid for det enkelte engasjement.

Modellen for gruppeavsetninger tar høyde for tap som kan oppstå, i steg 1 for neste 12 månedene, og i steg 2 for hele garantiens løpetid. Grunnlagsdata og forutsetninger oppdateres to ganger i året, estimatet oppdateres med endringer i grunndata og forventninger til markedsutviklingen.

Erstatningsutbetalinger under garantier og nedskrivninger på fordringer

Ved utbetaling under garantier treer garantiordningene inn i garantimottakerens fordring på debitor. Fordringen balanseføres ved utbetaling under garantien. Fordringer presenteres brutto i balanseoppstillingen, som ikke er i henhold til prinsippene i IFRS 9. Prinsippet er valgt ut fra en vurdering om at dette gir bedre informasjon og viser et riktigere bilde av garantiordningenes økonomiske situasjon.

Netto fordringer i balansen representerer de gjenvinnbare verdiene som Eksfin har vurdert disse fordringene til. Det gjøres nedskrivning for den del av fordringen, som på regnskapsavslutningstidspunktet ikke antas lar seg gjenvinne. Nedskrivningene vurderes på lik linje som avsetningene på løpende garantier.

Fordring moratorieavtaler

Moratorieavtaler er avtaler om nedbetaling av gjeld på bakgrunn av internasjonalt kreditorsamarbeid i Parisklubben. Fordringene har oppstått som følge av utbetalinger under garantien grunnet politisk risiko. Netto verdiendring på hovedstol resultatføres i sin helhet idet avtalen inngås, med unntak av fremtidige forfall som resultatføres når garantiordningene overtar fordringen ved utbetalingstidspunkt. For øvrig påvirkes resultatregnskapet av endringer i løpende avtaler, som påløpt avtalerente, innbetaling av morarente, konsolidering av avtaler, gjeldsettergivelse, kursgevinst/-tap og flytende rente.

6. Årsregnskap

Gjeldsettergivelse

Det blir gjort nedskrivning for den del av moratoriefordringene som antas ikke lar seg gjenvinne på regnskapsavslutningstidspunktet. Det er forutsatt at kompensasjon mottas for gjeldsslette som besluttes av Den norske stat utover gjeldssletten som blir avtalt i Parisklubben (internasjonale gjeldsavgifter). Verdien av fordringer som inngår i gjeldsplanen (se nedenfor), er fastlagt gjennom denne planen. Det er forutsatt at det mottas kompensasjon for gjeldsslette som besluttes av staten utover gjeldsplanen, med mindre staten ved Utenriksdepartementet har gitt klare føringer om at kompensasjon ikke vil bli gitt.

Gjeldsplan

Enkelte moratoriefordringer, samt gjeld tilhørende visse land som ikke har vært behandlet i Parisklubben, er omfattet av gjeldsplanen. Den norske gjeldsplanen ble vedtatt av Stortinget i desember 1997 sammen med statsbudsjettet for 1998 og gjelder fordringer under gamle ordninger. Den ble oppdatert i 2004. Gjeldsplanen medfører at garantiordningenes fordringer mot land som planen omfatter, kan ettergis uten nye statlige bevilgninger ved avregning mot et rammebeløp. Gjeldsplanens rammebeløp ble fastsatt på grunnlag av fordringenes verdi på tidspunktet planen ble vedtatt, og oppført som gjeld til staten. Denne gjelden, kalt restbeløpet til avregning, reduseres etter hvert som fordringene ettergis (og avregnes). Gjeldsplanen (rest til avregning) er bokført til innvilget beløp fratrukket godkjente avregninger. Denne gjeldsplanen er en overslagsbevilgning og representerer ikke en regnskapsmessig forpliktelse. Rammen for SÆR vil på sikt bli overtrukket. Det har påløpt mer forsinkelsesrenter enn forventet som en følge av at det har tatt lengre tid enn antatt for å få gjeld behandlet i Parisklubben. Differansen mellom ramme og faktisk beløp vil bli belastet resultatet i SÆR når dette inntreffer.

Valuta

Fordringer, bankinnskudd og avsetninger i utenlandsk valuta er omregnet til NOK til balansedagens kurs. Tapsavsetning blir foretatt hvert halvår, og periodens tapskostnad i valuta blir omregnet til halvårets snittkurs. Garantipremier og gebyrinntekter i valuta blir omregnet til månedens snittkurs. Valutaeffekter presenteres som netto verdiendring og gevinst/tap valuta.

Re-forsikring

I enkelte transaksjoner har Eksfin en re-forsikringsavtale med andre eksportgarantiinstitutter. På grunn av mindre størrelse, tas det hensyn til dette kun ved beregning av individuelle tapsavsetninger.

Utbytte

Garantiordningene inntektsfører mottatt utbytte på mottakstidspunktet som driftsinntekt.

Skatt

Garantiordningene er unntatt skatteplikt. Det bokføres derfor verken skattekostnad eller utsatte skatteforpliktelser for garantiordningene.

Aksjer

Aksjer bokføres til kostpris. Dersom verdien faller under kostpris, nedskrives verdien til virkelig verdi dersom verdifallet ikke er forbigående.

Alle aksjeerhvervelser er knyttet til misligholdte engasjement og vil være i midlertidig eie. Av den grunn er ikke disse selskapene konsolidert inn i garantiordningenes regnskaper.

Fondskapital

Regnskapsposten viser garantiordningenes opparbeidede fondskapital. Årets overskudd (underskudd) føres mot (dekkes av) denne posten. Effekten av prinsippendringer, samt korrigeringer av tidligere års vesentlige feil føres mot opparbeidet fondskapital.

Statens konsernkontoordning

Statlige virksomheter omfattes av statens konsernkontoordning. Konsernkontoordningen innebærer at alle innbetalinger og utbetalinger daglig gjøres opp mot virksomhetens oppgjørskontoer i Norges Bank.

Selvassurandørprinsippet

Staten opererer som selvassurandør. Det er følgelig ikke inkludert poster i balanse eller resultatregnskap som søker å reflektere alternative netto forsikringskostnader eller forpliktelser.

2) Endring av regnskapsprinsipper

Det har ikke vært endringer i regnskapsprinsipp i 2022.

3) Inntekter fra garantier

Inntekter fra garantier består av garantipremier og gebyrinntekter. Prissettingen reguleres blant annet av OECD sitt regelverk om minimumspremier. Dette regelverket er satt for å sikre at medlemslandene ikke skaper konkurransevridende effekter eller fordeler for sitt eget lands eksportindustri.

Prissettingen på garantien avhenger også av andre forhold som risiko i prosjektet, bankdeltakelse og betingelser for øvrig i garantigivning, samt Eksfins muligheter til å etablere sikkerhet i form av pant eller andre typer sikkerheter. I tillegg kan det beregnes saksbehandlingsgebyr, beredskapsprovisjon eller andre typer gebyr. Gebyrene reflekterer ofte forretningsmodellen til banker og/eller finansinstitusjoner som Eksfin samarbeider med i forbindelse med garantigivningen. Gebyrinntekter periodiseres over garantiens løpetid

Garantipremier 2022	AGO	ULA	BYG	KRA	SKI	GAM	SÆR
Pro anno premier	691 880	9 246	6 303	34 836	26 902	0	0
Forskuddsbetalte periodiserte premier	109 176	1 087	0	0	0	0	0
Sum garantipremier	801 057	10 333	6 303	34 836	26 902	0	0

Garantipremier 2021	AGO	ULA	BYG	KRA	SKI	GAM	SÆR
Pro anno premier	706 500	15 250	11 946	37 417	28 900	0	0
Forskuddsbetalte periodiserte premier	109 941	2 027	0	0	0	29	0
Sum garantipremier	816 440	17 276	11 946	37 417	28 900	29	0

6. Årsregnskap

Gebyrinntekter 2022	AGO	ULA	BYG	KRA	SKI	GAM	SÆR
Saksbehandlingsgebyr	22 018	3 086	0	0	1 204	0	0
Beredskapsprovisjon	73 057	-18	1 471	0	4 189	0	0
Diverse gebyrinntekter	69 285	191	0	0	2 258	0	0
Sum gebyrinntekter	164 360	3 258	1 471	0	7 652	0	0

Gebyrinntekter 2021	AGO	ULA	BYG	KRA	SKI	GAM	SÆR
Saksbehandlingsgebyr	21 667	0	0	0	401	0	0
Beredskapsprovisjon	58 235	111	4 547	0	2 826	0	0
Diverse gebyrinntekter	36 282	89	0	0	2 077	0	0
Sum gebyrinntekter	116 184	201	4 547	0	5 304	0	0

4) Mottatte, ikke opptjente inntekter

Mottatte, ikke opptjente inntekter består per 31.12.2022 av:

	AGO	ULA	BYG	KRA	SKI	GAM	SÆR
Engangspremie til periodisering	562 859	13 048	0	0	0	0	0
Arrangement fee til periodisering	152 140	528	0	0	1 683	0	0
Saksbehandlergebyr til periodisering	49 756	0	0	0	0	0	0
Forskudd premier	5 419	0	0	0	0	0	0
Sum mottatt, ikke opptjente inntekter	770 173	13 576	0	0	1 683	0	0

Sammenlignbare tall per 31.12.2021:

	AGO	ULA	BYG	KRA	SKI	GAM	SÆR
Engangspremie til periodisering	671 780	-1	0	0	0	0	0
Arrangement fee til periodisering	197 749	617	0	0	1 819	0	0
Saksbehandlergebyr til periodisering	60 289	0	0	0	0	0	0
Forskudd premier	1 131	0	0	0	0	0	0
Sum mottatt, ikke opptjente inntekter	930 950	616	0	0	1 819	0	0

5) Valutaeksponering

Eksfin har garantiansvar i ulike valutaer. Følgende tabell gir oversikt over den totale valutaeksponeringen i norske kroner fordelt på garantiordningene:

Garantiansvar inkludert re-forsikring

Beløp i 1 000	AGO	ULA	BYG	KRA	SKI	GAM	SÆR
USD	16 463 663	290 711	0	0	0	0	0
NOK	7 444 374	0	574 673	0	1 180 697	0	0
EUR	22 738 330	226 707	0	4 294 125	0	0	0
GBP	7 620 601	0	0	0	0	0	0
Øvrig	2 960 168	0	0	0	0	0	0
Totalt	57 227 136	517 418	574 673	4 294 125	1 180 697	0	0

Oversikt over valutaeffekter

	AGO	ULA	BYG	KRA	SKI	GAM	SÆR
Realisert kurstap/-gevinst	-11 477	0	0	0	0	18	0
Urealisert kurstap/-gevinst på fordringer	1 308 800	2 849	0	0	0	7 547	0
Urealisert kurstap/-gevinst på bankinnskudd	0	0	0	0	0	0	0
Urealisert kurstap/-gevinst nedskrivning garantiansvar	-149 970	-6 478	0	-922	0	0	0
Netto verdivurdering valuta	1 147 353	-3 629	0	-922	0	7 564	0

6. Årsregnskap

6) Bankinnskudd og renter

Hver garantiordning har minst én bankkonto i Norges Bank. Det er satt opp arbeidskonto for hver ordning i DNB. I tillegg har Eksfin en ikke-rentebærende konto i Norges Bank som består av grunnfondet til ULA. Per 31.12.2022 har Eksfin følgende

Beløp i 1 000	AGO	ULA	BYG	KRA	SKI	GAM	SÆR
Rentebærende i Norges Bank	363 775	206 474	180 639	123 171	109 936	38 858	1 530
Ikke-rentebærende i Norges Bank	0	450 000	0	0	0		
Bankinnskudd 31.12.22	363 775	656 474	180 639	123 171	109 936	38 858	1 530

Kontiene i Norges Bank inngår i Statens konsern-kontoordning.

Alminnelig garantiordning har trekkfullmakt på 18 milliarder kroner. Per 31.12.22 er 11,8 milliarder kroner benyttet. I tillegg har byggelånsgarantiordningen en trekkfullmakt på 600 millioner kroner og skipsgarantiordningen en trekkfullmakt på 150 millioner kroner hos NFD. Disse ble ikke benyttet i 2022. Rentesatser fastsettes årlig.

Netto renteinntekter fordeler seg som følger:

	AGO	ULA	BYG	KRA	SKI	GAM	SÆR
Renteinntekter bankinnskudd	2 172	1 555	1 446	987	769	203	13
Renter fra fordringer	730 178	598	0	0	0	1 002	0
Sum renteinntekter	732 350	2 153	1 446	987	769	1 205	13
Rentekostnader lån	109 480	0	0	0	0	0	0
Sum rentekostnader	109 480	0	0	0	0	0	0
Netto renteposter	622 870	2 153	1 446	987	769	1 205	13

Renteinntekter på fordringer beregnes med utgangspunkt i effektiv rente-metode med tilpasninger beskrevet i prinsippnote, note 1. Det er i 2022 lagt til grunn tre måneders løpetid, basert på hovedandelen av fordringenes faktiske løpetid

7) Administrasjonskostnader

Garantiordningene har ingen ansatte. Alle tjenester leveres fra Eksfins administrasjon og belastes som administrasjonskostnader. Eksfins administrasjonskostnader, og andre oppgaver som Eksfin utfører,

belastes de ulike garantiordninger og eksportkredittdordningen etter en fordelingsnøkkel som fastsettes årlig. Fordelingsnøkkelen skal gjenspeile underliggende kostnader og arbeidsbelastning.

Sammendrag av Eksfins¹⁾ administrasjonskostnader i 2022 med sammenlignbare tall for 2021:

	2022	2021
Lønnskostnad	133 362	118 648
Arbeidsgiveravgift og finansskatt	28 756	25 028
Pensjonsinnskudd	14 784	10 370
Annen personalkostnad	3 809	2 978
IT-drift og -avtaler	9 629	18 205
Reiser	5 391	891
Kjøp av konsulent tjenester	40 253	28 289
Kostnader lokaler	28 232	20 533
Diverse driftsutgifter (Kurs, møte, kontor etc.)	30 657	11 104
Sum administrasjonsutgifter	294 873	236 046
Administrasjonskostnader øvrige aktører ²⁾	1 214	3 496
Sum administrasjonskostnader belastet adm.regnskapet	296 087	239 542
Belastet ordinære ordninger:		
Belastet Alminnelig garantiordning	178 399	160 543
Belastet U-landsordningen	2 216	1 375
Belastet Byggelånsgarantiordningen	4 196	2 462
Belastet Kraftgarantiordningen	5 542	10 017
Belastet Skipsgarantiordningen	2 698	3 486
Belastet Gml. Alminnelig Ordning	103	95
Belastet Gamle Særordninger	41	38
Sum belastet ordinære ordninger	193 194	178 017
Belastet ordninger opprettet som tiltak under pandemien:		
Flygarantiordning	2 408	1 254
Lånegarantiordning	3 970	2 404
Kredittreforsikringsordning	914	3 612
Reisegarantiordningen	981	1 391
Lånegarantiordning ifb. krigen i Ukraina	203	0
Lånegarantiordning ifb høye strømpriser	722	0
Sum belastet ordninger med støtteelement	9 198	8 660
Belastet andel Eksportkredittdordningen	95 156	50 509
Tilbakebetalt vedr. tidligere år	-879	-261
For høy eller lav akontobetaling	-1 797	-879
Sum belastet fondsordningene, eksportkredittdordningen og midlertidige ordninger	294 873	236 046
Belastet øvrige aktører²⁾	1 214	3 496
Sum belastet adm.regnskapet	296 087	239 542

1) Sum belastet administrasjonsregnskapet i 2021 består av administrasjonskostnader fra GIEK 1.1.-30.6.

og administrasjonskostnader fra Eksfin 1.7.-31.12. Kostnadene viderebelastes ordningene etter en forhåndsdefinert fordelingsnøkkel.

2) Eksfins administrasjon forestår drift av Beredskapsordning for Statens Varekrigsforsikring (BSV), og Anbudsgarantiordningen for Norfund, samt har i 2022 ytt tjenester på forretningsmessige vilkår for Støperigata Holding. I 2022 ble Eksfin tildelt 0,4 millioner kroner fra Digitaliseringsdirektoratet til digitalisering.

Riksrevisjonen er Eksfins revisor. Eksfin belastes intet honorar for revisjonen.

6. Årsregnskap

8) Andre driftskostnader

Andre driftskostnader består av følgende:

Andre driftskostnader 2022	AGO	ULA	BYG	KRA	SKI	GAM	SÆR
Bankgebyr og øredifferanser	6	0	0	0	0	-1	0
Totalt	6	0	0	0	0	-1	0

Sammenlignbare tall for 2021:

Andre driftskostnader 2021	AGO	ULA	BYG	KRA	SKI	GAM	SÆR
Bankgebyr og øredifferanser	1	0	0	0	0	0	0
Totalt	1	0	0	0	0	0	0

9) Avsetning på garantiansvar

31.12.2022	AGO	ULA	BYG	KRA	SKI	GAM	SÆR
Utestående garantiansvar	57 227 136	517 418	574 673	4 294 125	1 180 697	0	0
Avsetning	729 022	145 198	125	21 952	50 619	0	0
%	1,3 %	28,1 %	0,0 %	0,5 %	4,3 %	-	-
Individuelle avsetninger (steg 3)	97 221	144 661	0	0	0	0	0
Gruppevise avsetninger	631 801	537	125	21 952	50 619	0	0
*Steg 1	218 476	537	31	21 952	4 689	0	0
*Steg 2	413 325	0	94	0	45 931	0	0
Sum avsetning	729 022	145 198	125	21 952	50 619	0	0

31.12.2021	AGO	ULA	BYG	KRA	SKI	GAM	SÆR
Utestående garantiansvar	66 878 608	370 565	598 750	4 362 964	1 741 144	0	0
Avsetning	4 475 176	17 534	33	13 020	9 023	0	0
%	6,7 %	4,7 %	0,0 %	0,3 %	0,5 %	-	-
Individuelle avsetninger (steg 3)	3 571 189	0	0	0	0	0	0
Gruppevise avsetninger	903 986	17 534	33	13 020	9 023	0	0
*Steg 1	148 916	6	33	13 020	9 023	0	0
*Steg 2	755 070	17 528	0	0	0	0	0
Sum avsetning	4 475 176	17 534	33	13 020	9 023	0	0

Avsetning på garantiansvar består av valutakursendringer og endringer i avsetning over resultatregnskapet. Utviklingen i disse postene fremkommer i følgende tabeller:

Individuelle avsetninger

	AGO	ULA	BYG	KRA	SKI	GAM	SÆR
Avsetning på garantiansvar 1.1.2022	3 571 189	0	0	0	0	0	0
Årets endring i avsetning på garantiansvar	-3 576 113	138 233	0	0	0	0	0
Urealisert valutakurstap på avsetning	102 144	6 428	0	0	0	0	0
Avsetning på garantiansvar 31.12.2022	97 221	144 661	0	0	0	0	0

Gruppevise avsetninger:

	AGO	ULA	BYG	KRA	SKI	GAM	SÆR
Avsetninger på garantiansvar 1.1.2022	903 986	17 534	33	13 020	9 023	0	0
Årets endring i avsetning på garantiansvar	-320 011	-17 046	93	8 010	41 597	0	0
Urealisert valutakurstap på avsetning	47 826	49	0	922	0	0	0
Avsetning på garantiansvar 31.12.2022	631 801	537	125	21 952	50 619	0	0

Endringer i avsetning skyldes både at garantiansvaret endres og at risikoen for tap er revurdert for land og/eller enkeltsaker. Avsetninger for utestående tilbud er inkludert.

Individuelle avsetninger i garantiporteføljen for AGO er redusert i 2022. Reduksjonen er en følge av at risikoen vurderes som lavere for flere bransjer, kredittrisikoen i enkeltsaker har bedret seg gjennom året, Eksfin har realisert tap i flere saker, og i tillegg har færre store saker blitt vurdert under steg 3. Eksfin har en betydelig andel av porteføljen innenfor bransjer med stor usikkerhet knyttet til fremtidig inntjening og tilbakebetalingsevne. Enda flere engasjementer er nærmere en restruktureringsløsning nå enn de var for ett år siden.

Gruppevise avsetninger har også blitt redusert i løpet av 2022 i gruppen «Cruise» og «Offshore» pga. volumreduksjon og bedre markedsutsikter. For gruppe «Annet» har vi økte tapsavsetninger pga. økt PD påslag grunnet reduserte forventninger til økonomisk vekst. Prinsippene for beregning av avsetninger og nedskrivninger er omtalt i note 1.

Fastsetting av nevnte faktorer for beregning av tapsavsetninger er alltid forbundet med skjønn, og de foretatte beregninger er Eksfins beste estimat.

6. Årsregnskap

10) Garantiporteføljens sammensetning

Tabellene viser fordeling av utestående garantiansvar per bransje og per produkt.

Totalt utestående garantiansvar NOK 31.12.2022 – fordeling per bransje

Fordeling per bransje (tall i 1 000)	AGO	ULA	BYG	KRA	SKI	GAM	SÆR
Bank og finansielle tjenester	2 078 068	0	0	0	0	0	0
Bygg- og anleggsvirksomhet	163 406	0	0	0	0	0	0
Cruise skip og ferger	11 532 732	0	226 640	0	501 368	0	0
Fiske og havbruk	3 894 805	0	309 450	0	679 329	0	0
Fornybar kraftproduksjon	13 680 095	390 647	0	0	0	0	0
Helse og farmasi	34 578	0	0	0	0	0	0
Ikke-fornybar kraftproduksjon	382 433		0	0	0	0	0
Industri	2 096 891	0	0	4 294 125	0	0	0
Informasjon og kommunikasjon	455 735	126 771	0	0	0	0	0
Offshore olje- og gass utstyr	3 469 294	0	0	0	0	0	0
Offshore tjenestefartøy	12 240 849	0	0	0	0	0	0
Annet	4 844 630	0	38 583	0	0	0	0
Skip- og sjøfartstjenester	1 865 582	0	0	0	0	0	0
Transport og lager	128 300	0	0	0	0	0	0
Vann, sanitær og andre miljøtjenester	359 739	0	0	0	0	0	0
Totalsum	57 227 136	517 418	574 673	4 294 125	1 180 697	0	0

Totalt utestående garantiansvar NOK 31.12.2021 – fordeling per bransje

Fordeling per bransje (tall i 1 000)	AGO	ULA	BYG	KRA	SKI	GAM	SÆR
Bank og finansielle tjenester	3 817 370	0	0	0	0	0	0
Bygg- og anleggsvirksomhet	165 054	0	0	0	0	0	0
Cruise skip og ferger	12 403 673	0	0	0	1 006 922	0	0
Fiske og havbruk	3 968 584	0	598 750	0	734 221	0	0
Fornybar kraftproduksjon	10 742 289	370 565	0	0	0	0	0
Helse og farmasi	26 152	0	0	0	0	0	0
Ikke-fornybar kraftproduksjon	522 863	0	0	0	0	0	0
Industri	2 164 388	0	0	4 362 964	0	0	0
Informasjon og kommunikasjon	414 125	0	0	0	0	0	0
Offshore olje- og gass utstyr	3 018 758	0	0	0	0	0	0
Offshore tjenestefartøy	22 644 420	0	0	0	0	0	0
Annet	4 473 934	0	0	0	0	0	0
Skip- og sjøfartstjenester	1 912 460	0	0	0	0	0	0
Transport og lager	191 076	0	0	0	0	0	0
Vann, sanitær og andre miljøtjenester	413 463	0	0	0	0	0	0
Totalsum	66 878 608	370 565	598 750	4 362 964	1 741 144	0	0

Totalt utestående garantiansvar 31.12.2022 – fordeling per produkt

Fordeling per produkt	AGO	ULA	BYG	KRA	SKI	GAM	SÆR
Långivergaranti	45 241 062	517 418	0	0	1 180 697	0	0
Kontragaranti	4 868 370	0	0	0	0	0	0
Leverandørkreditt	2 220	0	0	0	0	0	0
Rembursgaranti	2 424 075	0	0	0	0	0	0
Investeringsgaranti	322 424	0	0	0	0	0	0
Internasjonaliseringsgaranti	4 360 688	0	0	0	0	0	0
Kraftgaranti	0	0	0	4 294 125	0	0	0
Byggelånsgaranti	0	0	574 673	0	0	0	0
Reforsikring GK	600	0	0	0	0	0	0
Øvrig	7 698	0	0	0	0	0	0
Totalt	57 227 136	517 418	574 673	4 294 125	1 180 697	0	0
Sikret ved pant	57 %	56 %	100 %	0 %	100 %	0 %	0 %

Av de garantier som ikke er sikret med pant, har 41 prosent av garantimottakerne en investment grade rating eller har statsrisiko.

Totalt utestående garantiansvar 31.12.2021 – fordeling per produkt

Fordeling per produkt	AGO	ULA	BYG	KRA	SKI	GAM	SÆR
Långivergaranti	55 766 338	370 565	0	0	1 741 144	0	0
Kontragaranti	2 189 485	0	0	0	0	0	0
Leverandørkreditt	7 261	0	0	0	0	0	0
Rembursgaranti	3 817 370	0	0	0	0	0	0
Investeringsgaranti	266 068	0	0	0	0	0	0
Internasjonaliseringsgaranti	4 737 066	0	0	0	0	0	0
Kraftgaranti	0	0	0	4 362 964	0	0	0
Byggelånsgaranti	0	0	598 750	0	0	0	0
Re-forsikring GK	57 541	0	0	0	0	0	0
Øvrig	37 478	0	0	0	0	0	0
Totalt	66 878 608	370 565	598 750	4 362 964	1 741 144	0	0
Sikret ved pant	58 %	70 %	100 %	0 %	93 %	0 %	0 %

Av de garantier som ikke er sikret med pant, har 34 prosent av garantimottakerne en investment grade rating eller har statsrisiko.

6. Årsregnskap

11) Fordringer relatert til utbetalinger under garantien og tilhørende nedskrivning

Ved utbetaling under garantien trer Eksfin inn i garanti-mottakers fordring på debitor. Fordringen balanseføres ved utbetaling. Det treffes tiltak for å inndrive fordringene. Gjenvinning i forbindelse med re-forsikring ligger også i denne regnskapsposten.

Netto fordringer i balansen representerer de gjenvinnbare verdier som Eksfin har vurdert disse fordringer til. På samme måte som garantiporteføljen risikovurderes, gjøres det i samme operasjon en vurdering av fordringene i balansen. Denne vurderingen blir gjort hvert halvår.

Fordringer i forbindelse med utbetaling under garantien fordeler seg slik:

	AGO	ULA	BYG	KRA	SKI	GAM	SÆR
Verdi av fordringer ifm utbetaling under garantien 1.1.2022	9 929 224	1 814	0	0	0	43 210	2 770
Netto tilgang/innfrielse av fordringer	3 184 038	-147	0	0	0	0	0
Årets endring i nedskrivning på fordringer	-888 625	0	0	0	0	0	0
Valutagevinst	1 302 049	0	0	0	0	4 215	0
Verdi av fordringer 31.12.2022	13 526 685	1 667	0	0	0	47 425	2 770
Nedskrivningsgrad	24,9 %	54,1 %				50,0 %	98,6 %
Fordringer ifm utbetaling under garantien	18 100 192	3 627	0	0	0	94 851	198 314
Individuelle nedskrivninger på fordringer (steg 3)	-4 533 573	-1 961	0	0	0	-47 425	-195 544
Gruppevise nedskrivninger på fordringer	-39 934	0	0	0	0	0	0
* Steg 1	0	0	0	0	0	0	0
* Steg 2	-39 934	0	0	0	0	0	0
Verdi av fordringer 31.12.2022	13 526 685	1 667	0	0	0	47 425	2 770

Følgende tabell gir oversikt over endring i nedskrivning på fordringer, utbetaling under garantien i 2022, samt innbetalinger på nedskrevne ordinære fordringer (gjenvinning)

	AGO	ULA	BYG	KRA	SKI	GAM	SÆR
Realisert tap	6 951 714	0	0	0	0	0	0
Endring i individuelle nedskrivning på ordinære fordringer	-6 007 294	0	0	0	0	0	0
Endring i gruppevise nedskrivning på ordinære fordringer	-55 795	0	0	0	0	0	0
Tap og endring i nedskrivning på fordringer	888 625	0	0	0	0	0	0
Omkostninger ifm erstatning	3 792	0	0	86	0	0	0
Inntektsføring av tidligere konstaterte tap	-34 846	0	0	0	0	-2 924	0
Øvrige endringer i fordringer og relaterte kostnader	-31 053	0	0	86	0	-2 924	0
Netto endring erstatningsfordring	857 572	0	0	86	0	-2 924	0
Netto endring individuelle erstatningsfordringer	-6 038 348	0	0	86	0	-2 924	0
Realisert tap	6 951 714	0	0	0	0	0	0
Netto endring gruppevise erstatningsfordringer	-55 795	0	0	0	0	0	0
Øvrige endringer i fordringer og relaterte kostnader	857 572	0	0	86	0	-2 924	0

Utbetalinger under garantier utgjorde for AGO 7,8 milliarder kroner. Det var ingen utbetalinger på øvrige ordninger.

12) Fordring moratorieavtaler

Moratorieavtaler er gjeldsnedbetalingsavtaler med fem land på bakgrunn av internasjonalt kreditorsamarbeid i Parisklubben. Nye avtalers hovedstol settes som fordring og fordringene verdivurderes. For øvrig påvirkes fordringenes verdi av endringer i løpende avtaler, som påløpt avtalerente, innbetaling av morarente, konsolidering av avtaler, gjeldsettergivelse, realisert kursgevinst/-tap og flytende rente. Zimbabwe har begynt å betjene gjelden med en symbolsk nedbetaling på USD 100.000 per kvartal (token payments) fra 2. halvår 2021, og i 2022

mottok Gammel alminnelig ordning tre innbetalinger på til sammen 2.924.210 kroner. Fordringene har oppstått som følge av utbetaling under garantien grunnet politisk risiko. Gjeldsplanen har fastsatt forventningene om gjeldslette og dermed fordringenes verdi, samt kompensasjon i form av redusert gjeld til Den norske stat, for de moratorieavtalene som faller inn under planen. Vi viser til note 16 vedrørende omtale av Gjeldsplanen.

Moratorieavtaler er oppført som fordringer i balansen, og fordeler seg på garantiordningene på følgende måte:

	AGO	ULA	GAM	SÆR
Verdi av fordringer i moratorieavtaler 1.1.2022	61 904	23 581	48 273	0
Netto tilgang/innfrielse av fordringer i moratorieavtaler	-13 077	-7 553	-17 049	0
Valutagevinst	6 751	2 849	3 331	0
Årets endring i nedskrivning på fordringer i moratorieavtaler	2 011	1 478	3 271	0
Endring i gjeldsplan	0	0	0	0
Verdi av fordringer i moratorieavtaler 31.12.2022	57 589	20 354	37 826	0
Fordringer moratorieavtaler	72 675	25 514	48 811	75 951
Nedskrivning på moratoriefordringer	-15 086	-5 160	-10 985	-75 951
Verdi av fordringer i moratorieavtaler 31.12.2022	57 589	20 354	37 826	0

13) Aksjer per 31.12.2022

Selskap	Ervervsdato	Eierandel	Stemmeandel	Årets resultat i selskapet	Balanseført egenkapital i selskapet	Balanseført verdi (i kapitalregnskapet)	Balanseført verdi (i virksomhetsregnskapet)
Støperigata Holding AS	22.12.2015	100 %	100 %	209 735	3 427 782	3 356 155	3 356 155

Støperigata Holding AS var ikke revidert da fondsregnskapet ble avlagt.

Det ble i 2022 foretatt en kapitalforhøyelse på 2,9 milliarder kroner i selskapet i forbindelse med salg av aksjer i Seadrill Limited fra AGO til Støperigata Holding. Aksjene ble solgt til børskurs.

Det er ikke utbetalt utbytte fra selskapet i 2022, men det vil bli utbetalt utbytte i 2023. Regnskapene til AGO og Støperigata Holding AS er ikke konsolidert, da intensjonen bak dette selskapet er å inneha aksjeer i midlertidig eie.

6. Årsregnskap

14) Andre fordringer

Andre fordringer består per 31.12.2022 av:

	AGO	ULA	BYG	KRA	SKI	GAM	SÆR
Opptjent, ikke innbetalt inntekt fra garantier	238 625	1 542	906	0	2 920	0	0
Øvrige fordringer og mellomværende	80 949	2 434	0	0	26	-923	0
Sum andre fordringer	319 574	3 976	906	0	2 946	-923	0

Sammenlignbare tall per 31.12.2021:

	AGO	ULA	BYG	KRA	SKI	GAM	SÆR
Opptjent, ikke innbetalt inntekt fra garantier	501 667	2 800	1 165	0	8 522	0	0
Øvrige fordringer og mellomværende	19 194	-41	-61	-271	-117	-3	-1
Sum andre fordringer	520 861	2 759	1 105	-271	8 405	-3	-1

15) Fondskapital

	AGO	ULA	BYG	KRA	SKI	GAM	SÆR
Innskutt grunnfond 31.12.21	0	450 000	0	0	0	0	0
Opparbeidet kap 31.12.21	-2 317 329	183 094	176 488	79 955	69 552	-711 230	2 249
Resultat 2022 før overføringer til staten	6 645 065	-109 397	4 931	21 264	-8 972	15 732	-29
Statlige overføringer	0	0	0	0	0	-11 000	-2 000
Fondskapital 31.12.22	4 327 736	523 697	181 419	101 219	60 580	-706 498	220

Overføring til staten

Gammel alminnelig ordning og gamle særordninger innbetaler årlig til statskassen det beløp som Stortinget beslutter, 13,0 millioner kroner for 2022. Fra og med år 2013 til og med 2022 er akkumulerte overføringer på 153,2 millioner kroner

U-landsordningens midler, utover kortsiktige behov og årlig anslåtte administrasjonskostnader, skal stå i grunnfondet med inntil 450 millioner kroner. Garantiordningen regulerer sin likviditet med overføring til/fra fondet. Fondet står oppført som innskutt grunnfond på 450 millioner kroner i balansen til U-landsordningen. Grunnfondet er ikke rentebærende.

Akkumulert resultat i de aktive ordninger forblir i Eksfin og overføres ikke til/fra staten.

16) Gjeldsplan

Gjeldsplanen medfører at Eksfins fordringer mot visse land kan ettergis uten nye bevilgninger ved avregning mot et rammebeløp. Den norske gjeldsplanen ble vedtatt av Stortinget i desember 1997 sammen med statsbudsjettet for 1998. Gjeldsplanen ble oppdatert i 2004. Sudan gjennomførte forhandlinger med Parisklubben i juli 2021, men etter et kupp i 2021 er prosessen satt på vent. Sletting av Sudans statsgjeld til Norge vil gjennomføres uten ordinær bevilgning og gjeldsplanens ramme vil ikke bli belastet. Note 12 omtaler fordringer moratorieavtaler.

Gjeldsplanen er en ramme fastsatt av Utenriksdepartementet (UD) hvor Eksfin får kompensert gjeldslette ut fra nærmere vilkår fastsatt og besluttet av UD. Det er besluttet gjeldslette uten inndekning fra Gjeldsplanen for påløpte forsinkelsesrenter under SÆR. Differansen mellom ramme og besluttet gjeldslette belastes resultatet for SÆR. Gjeldsslette oversteg ikke ramme i 2022, men forventes å gjøre det fremover. Gjeldsplanens resterende ramme for GAM er større enn resterende fordringer under Gjeldsplanen.

Gjeldsplanen er utnyttet slik i 2022:

	GAM	SÆR
Rest ramme for gjeldsplanen 01.01.22	829 685	4 080
Gjeldsslette	0	0
Rest ramme for gjeldsplanen 31.12.22	829 685	4 080

17) Gjeld til NFD

Alminnelig garantiordning har benyttet 11,785 milliarder kroner av trekkfullmakt. Disse står oppført som gjeld til NFD.

18) Annen gjeld

Annen gjeld består per 31.12.2022 av:

	AGO	ULA	BYG	KRA	SKI	GAM	SÆR
Skyldig reforsikring	6 581	0	0	0	0	0	0
Mellomværende og øvrige reskontroposter	5 233	0	0	0	0	0	0
Sum annen gjeld	11 814	0	0	0	0	0	0

Sammenlignbare tall per 31.12.2021:

	AGO	ULA	BYG	KRA	SKI	GAM	SÆR
Skyldig re-forsikring	7 671	0	0	0	0	0	0
Mellomværende og øvrige reskontroposter	202 335	83	0	0	4 926	0	0
Sum annen gjeld	210 005	83	0	0	4 926	0	0

6. Årsregnskap

19) Nærstående parter

Som nærstående parter har vi definert Nærings- og fiskeridepartementet og Støperigata Holding AS. Transaksjoner mellom Eksfin og Støperigata Holding AS er basert på forretningsmessige vilkår.

Forhold av vesentlig betydning er beskrevet til høyre.

Nærings- og fiskeridepartementet

Garantiordningene er underlagt Nærings- og fiskeridepartementet (NFD). Følgende transaksjonstyper finner sted mellom Eksfin og NFD:

1. For U-landsordningen er det opprettet et grunnfond på 450 millioner kroner. Garantirammen for U-landsordningen er 7 ganger grunnfondet (3.150 millioner kroner). Forvaltningen av grunnfondet ble overført fra NFD til GIEK i 2008, med 300 millioner kroner. I tillegg ble grunnfondet tilført 150 millioner kroner i 2009.
2. Overføring av bankinnskudd. For Gammel alminnelig ordning og Gamle særordninger gjøres årlig overføringer til NFD tilsvarende størrelsen på bankinnskudd ved inngangen til året fratrukket 5 millioner kroner. I 2022 utgjorde dette 13,0 millioner kroner.
- 3 Alminnelig garantiordning har et lån på 11,785 milliarder kroner per 31.12.22.

Rammene for Eksfins garantiordninger vedtas i Stortinget i forbindelse med behandlingen av statsbudsjettet.

20) Likviditetsrisiko

Eksfin stiller garantier på vegne av den norske stat. Eksfin har ikke likviditetsrisiko da det er etablert prosedyrer for å trekke på statens likviditet.

Dersom tilgjengelig likviditet i den enkelte garantiordning ikke er tilstrekkelig, vil NFD bli informert og trekkfullmakt benyttet slik at Eksfin kan stå for den norske stats forpliktelser.

Tabellen viser slutføringsdato for underliggende lån som Eksfin garanterer for:

	< 1 mnd	1–3 mnd	3 mnd–1 år	1-5 år	> 5 år
AGO	223 674	820 992	4 326 391	16 443 797	35 412 283
GAM	0	0	0	0	0
BYG	40 000	292 450	242 223	0	0
KRA	0	0	0	0	4 294 125
SKI	0	0	94 999	7 400	1 078 299
ULA	0	0	0	0	517 418
Totalt	263 674	1 113 442	4 663 613	16 451 196	41 302 125

21) Hendelser etter balansedagen

Det er per dato for regnskapsavleggelsen ikke fremkommet informasjon om vesentlige forhold med regnskapsmessig konsekvens for 2022.

6.3 Regnskap for midlertidige garantiordninger med støtteelement

Styrets kommentar:

Koronapandemien medførte store konsekvenser for norsk og internasjonal økonomi, og som i mange andre land ble det i Norge innført kriseordninger for å lette konsekvensene for næringslivet. Eksfin ble gitt ansvaret for å administrere fire midlertidige garantiordninger.

I 2022 har regjeringen gitt Eksfin ansvaret for å opprette og forvalte to nye midlertidige garantiordninger med støtteelement. De midlertidige ordningene skal hhv. hjelpe ellers lønnsomme bedrifter som har likviditetsmangel som følge av Russlands krigføring i Ukraina, og strømintensive bedrifter som har en likviditetsmangel som følge av høye strømutfgifter.

Bekreftelse

Årsregnskapene er lagt frem i henhold til bestemmelser om økonomistyring i staten, rundskriv fra Finansdepartementet og krav fra NFD. Regnskapene gir, etter styrets og administrerende direktørs vurdering, et dekkende bilde av de midlertidige garantiordningene i 2022.

Vurdering av vesentlige forhold for hver midlertidig garantiordning

Midlertidig lånegarantiordning ifb. høye strømpriser
Stortinget besluttet 27. oktober 2022 å opprette en ny, midlertidig lånegarantiordning under Eksportfinansiering Norge (Eksfin), jf. Prop. 142 S (2021–2022) og Innst. 34 S (2021–2022). Formålet med lånegarantiordningen er å gi tilgang på banklån til strømintensive bedrifter som står ovenfor en akutt likviditetsmangel som følge av høye strømutfgifter, slik at disse får tilgang til likviditet og dermed noe tid til å tilpasse seg situasjonen. Garantiordningen ble notifisert til EFTAs overvåkingsorgan ESA 2. november 2022 og godkjent av ESA i brev av 8. november 2022 (199/22/COL).

NFD gir i tillegg til tildelingsbrev 8. november 2022 Eksfin fullmakt til å gi tilsagn i 2022 om nye garantier under midlertidig lånegarantiordning ifb. høye strømpriser, innenfor en ramme for nye tilsagn og gammelt ansvar på 1000 mill. kroner, jf. Stortingets vedtak i samsvar med romertallsvedtak V i Prop 142 S (2021–2022). Følgende bevilgninger tildeles Eksfin knyttet til etablering og forvaltning av ordningen, jf. Stortingets vedtak i samsvar med romertallsvedtak I i Prop. 142 S (2021–2022).

Ordningen er ved utgangen av 2022 ikke benyttet.

Midlertidig lånegarantiordning i forbindelse med krigen i Ukraina

Stortinget besluttet 5. mai 2022 å opprette en ny, midlertidig lånegarantiordning under Eksportfinansiering Norge (Eksfin), jf. Prop. 78 S (2021–2022) og Innst. 270 S (2021–2022). Formålet med ordningen er at ellers lønnsomme bedrifter som har likviditetsmangel som følge av Russlands krigføring i Ukraina får tilgang til likviditet og dermed kan tilpasse seg situasjonen. Garantiordningen ble notifisert til EFTAs overvåkingsorgan ESA og ble godkjent av ESA 10. mai 2022.

NFD gir i tillegg til tildelingsbrev 11. mai 2022 Eksfin fullmakt til å gi tilsagn i 2022 om nye garantier under midlertidig lånegarantiordning ifb. krigen i Ukraina, innenfor en ramme for nye tilsagn og gammelt ansvar på 400 mill. kroner, jf. Stortingets vedtak i samsvar med romertallsvedtak IV i Prop 78 S (2021–2022). Bevilgningen knyttet til etablering og forvaltning av ordningen, jf. Stortingets vedtak i samsvar med romertallsvedtak I i Prop. 78 S (2021–2022). Ordningen er ved utgangen av 2022 ikke benyttet.

6. Årsregnskap

Lånegarantiordningen for bedrifter

Ordningen ble avsluttet 30. juni 2022. Staten overtok 90 prosent av risikoen for lånene og av den totale rammen på 50 milliarder kroner er 11,3 milliarder kroner (22,7 prosent) benyttet. Garantiansvaret per 31.12.2022 er 8,6 milliarder kroner³. Utestående saldo på disse lånene er rapportert fra finansforetakene å være 5,6 milliarder kroner, hvorav statens ansvar er 90 prosent (5,1 milliarder kroner).

Garantiordning for luftfarten (luftfartsgarantiordning)

Ordningen ble avsluttet 30. juni 2021. Det var et restgarantiansvar for 9 millioner kroner ved årsslutt 2022.

Garantiordning for re-forsikring av kredittforsikring (kredittreforsikringsordning)

Ordningen ble avsluttet 30. juni 2021. Det var et restgarantiansvar for 18 millioner kroner ved årsslutt 2022.

Re-forsikringsordning for garantier stilt til reisegarantifondet (reisegarantiordning)

Reisegarantiordningen ble avsluttet 31. desember 2021, men omfatter reiser solgt innen utgangen av 2022. Det var et restgarantiansvar for 29 millioner kroner ved årsslutt 2022.

Oslo, 9. mars 2023

Morten Støver
Styreleder

Ingelise Arntsen
Styremedlem

Karin Bing Orland
Styremedlem

Siri Hatlen
Styremedlem

John G. Bernander
Styremedlem

Lars Erik Grødal
Styremedlem

Leiv Kallestad
Styremedlem

Preben Aakermann
Styremedlem

Maria Risberg
Styremedlem

Tone Lunde Bakker
Administerende direktør

³ Dette er opprinnelig innvilget lånebeløp på lån/kreditter med saldo større enn null

Regnskapsprinsipper for bevilgningsrapporteringen og fondsregnskapet

For de midlertidige garantiordningene skal Eksfin avlegge fondsregnskap etter kontantprinsippet. De enkelte garantiordningene har separate regnskap. Eksfin presenterer årsregnskapene for hvert av fondene (garantiordningene) samlet i ett dokument, som en del av årsrapporten.

Årsregnskap for statlige virksomheter er utarbeidet og avlagt etter nærmere retningslinjer fastsatt i bestemmelser om økonomistyring i staten («bestemmelsene»). Årsregnskapet er i henhold til krav i bestemmelsene punkt 3.4.5 og 3.4.6, nærmere bestemmelser i Finansdepartementets rundskriv R-115 og eventuelle tilleggskrav fastsatt av overordnet departement.

Årsregnskapet er utarbeidet med utgangspunkt i bestemmelsene punkt 3.4.2 – de grunnleggende prinsippene for årsregnskapet:

- a. Regnskapet følger kalenderåret
- b. Regnskapet inneholder alle rapporterte utgifter og inntekter for regnskapsåret
- c. Utgifter og inntekter er ført i regnskapet med brutto beløp
- d. Regnskapet er utarbeidet i tråd med kontantprinsippet hvilket innebærer at utbetalinger skal rapporteres som utgifter i den perioden utbetalingen skjer, og at innbetalinger skal rapporteres som inntekter i den perioden innbetalingen skjer

Hver garantiordning dekker sin andel av de reelle administrasjonsutgiftene. Midler til administrasjonen av garantiordningene for å håndtere koronasituasjonen er bevilget som tilskudd i egne tildelingsbrev. Tilskuddene skal dekke Eksfins utgifter til administrasjon til etablering og drift av ordningene over flere år.

Dersom det ved årsslutt er ubenyttede midler i fondene, skal ubenyttede midler føres som fondskapital for den enkelte ordningen, og kan benyttes i etterfølgende år. Årsregnskapet for de midlertidige garantiordningene består av styrets kommentarer, bevilgningsrapportering og fondsregnskap som viser fondets utgifter, inntekter, eiendeler og fondskapital.

Utbetalinger under garanti

Utbetalinger under garanti vil bli forsøkt gjenvunnet og er ikke endelig avskrevet som tap.

6. Årsregnskap

Oppstilling av bevilgningsrapportering for midlertidige garantiordninger med noter

Beholdninger rapportert i likvidrapport

Ordning	2022	2021	Endring
Flygarantiordning	4 021 806 693,70	5 511 269 412,70	-1 489 462 719,00
Lånegarantiordning	9 722 156 127,11	9 885 420 587,19	-163 264 460,08
Kredittreforsikringsordning	95 447 934,21	363 065 264,28	-267 617 330,07
Reisegarantiordning	47 628 139,00	428 609 442,00	-380 981 303,00
Lån Ukraina	124 796 808,00	0,00	124 796 808,00
Strørmordning	204 277 538,00	0,00	204 277 538,00
Sum oppgjørskonto i Norges Bank	14 216 113 240,02	16 188 364 706,17	-1 972 251 466,15

Beholdninger rapportert til kapitalregnskapet (31.12)

Konto	Ordning	Note	2022	2021	Endring
640951	Flygarantiordning	A	4 021 806 693,70	5 511 269 412,70	-1 489 462 719,00
641602	Lånegarantiordning	A	9 722 156 127,11	9 885 420 587,19	-163 264 460,08
640952	Kredittreforsikringsordning	A	95 447 934,21	363 065 264,28	-267 617 330,07
640953	Reisegarantiordning	A	47 628 139,00	428 609 442,00	-380 981 303,00
640954	Lån Ukraina	A	124 796 808,00	0,00	124 796 808,00
640955	Strørmordningen	A	204 277 538,00	0,00	204 277 538,00
81090551	Flygarantiordning	A	-4 021 806 693,70	-5 511 269 412,70	1 489 462 719,00
811602	Lånegarantiordning	A	-9 722 156 127,11	-9 885 420 587,19	163 264 460,08
81090552	Kredittreforsikringsordning	A	-95 447 934,21	-363 065 264,28	267 617 330,07
81090553	Reisegarantiordning	A	-47 628 139,00	-428 609 442,00	380 981 303,00
81090554	Lån Ukraina	A	-124 796 808,00	0,00	-124 796 808,00
81090555	Strørmordning	A	-204 277 538,00	0,00	-204 277 538,00

Note A. Tildelte midler

Kapittel og post	Beskrivelse	Garantiordning	Gjenværende tilskudd fra tidligere år	Tildelinger / Tilbakeførte tilskudd 2022	Samlet tildeling 2022	Regnskap 2022
TILSKUDD TIL FORVALTNING AV ORDNINGEN						
90023	Eksportfinansiering Norge	Flygarantiordning	3 000 215		3 000 215	2 408 189
164523	Eksportfinansiering Norge	Lånegarantiordning	4 955 234		4 955 234	3 969 681
246051	Eksportfinansiering Norge	Kredittreforsikringsordning	3 985 913	0	3 985 913	913 628
246053	Eksportfinansiering Norge	Reisegarantiordningen	8 609 442		8 609 442	981 303
246025*	Forvaltning av midlertidig lånegarantiordning ifb. krigen i Ukraina	Lån Ukraina	0	5 000 000	5 000 000	203 192
246026*	Forvaltning av midlertidig lånegarantiordning ifb. høye strømpriser	Strømodningen	0	5 000 000	5 000 000	722 462
246027*	Forvaltning av garantiordninger for luftfarten	Flygarantiordning	0	10 000 000	10 000 000	0
TILSKUDD TIL TAPSAVSETNING PÅ ORDNINGEN						
90050	Eksportfinansiering Norge	Flygarantiordning	3 010 995 911		3 010 995 911	1 500 000 000
90091	Eksportfinansiering Norge	Flygarantiordning	2 427 977 562		2 427 977 562	0
164550	Eksportfinansiering Norge	Lånegarantiordning	9 878 600 773		9 878 600 773	166 112 314
246052&546050	Eksportfinansiering Norge	Kredittreforsikringsordning	1 596 100 289	-1 215 000 000	381 100 289	30 624 033
246054&546051	Eksportfinansiering Norge	Reisegarantiordningen	420 000 000	-380 000 000	40 000 000	0
246055*	Tapsavsetning for midlertidig lånegarantiordning ifb. krigen i Ukraina	Lån Ukraina	0	120 000 000	120 000 000	0
246056*	Tapsavsetning for midlertidig lånegarantiordning ifb. høye strømpriser	Strømodningen	0	200 000 000	200 000 000	0
INNETEKTER PÅ ORDNINGEN						
390070	Garantipremie fra garantiordning luftfart	Flygarantiordning		39 000 000	39 000 000	22 114 194
546077	Inntekter fra midlertidig lånegarantiordning ifb. krigen i Ukraina	Lån Ukraina		1 000 000	1 000 000	0
546078	Inntekter fra midlertidig lånegarantiordning ifb. høye strømpriser	Strømodningen		1 000 000	1 000 000	0

* Midlene er overført administrasjonsregnskapets arbeidskonto, jf, note A og B i kapittel 6.1

6. Årsregnskap

Tall for 2021

Kapittel og post	Kapittelnavn	Garantiordning	Overført fra i fjor	Tildelinger / Tilbakeførte tilskudd 2022	Samlet tildeling	Regnskap 2022
TILSKUDD TIL FORVALTNING AV ORDNINGEN						
90023	Eksporthfinansiering Norge	Flygarantiordning	4 254 210	0	4 254 210	1 253 995
164523	Eksporthfinansiering Norge	Lånegarantiordning	4 358 891	3 000 000	7 358 891	2 403 657
246051	Eksporthfinansiering Norge	Kredittreforsikringsordning	1 097 819	6 500 000	7 597 819	3 611 906
246053	Eksporthfinansiering Norge	Reisegarantiordningen	0	10 000 000	10 000 000	1 390 558
TILSKUDD TIL TAPSAVSETNING PÅ ORDNINGEN						
90050	Eksporthfinansiering Norge	Flygarantiordning	6 000 000 000	0	6 000 000 000	2 989 004 089
90091	Eksporthfinansiering Norge	Flygarantiordning	0	2 427 977 562	2 427 977 562	0
164550	Eksporthfinansiering Norge	Lånegarantiordning	9 987 693 400	0	9 987 693 400	109 092 627
246052&546050	Eksporthfinansiering Norge	Kredittreforsikringsordning	1 596 100 289	-1 215 000 000	381 100 289	30 624 033
246054&546051	Eksporthfinansiering Norge	Reisegarantiordningen	0	420 000 000	420 000 000	0

Oppstilling av fondsregnskap med noter for de midlertidige garantiordningene

Resultat

	Flygarantiordning		Lånegarantiordning		Kredittforsikrings-ordning		Reisegarantiordning		Lån Ukraina		Strømorrdning	
	2022	2021	2022	2021	2022	2021	2022	2021	2022	2021	2022	2021
Tilskudd fra departementet til drift	10 000 000	0	0	3 000 000	0	6 500 000	0	10 000 000	5 000 000	0	5 000 000	0
Tilskudd fra departementet til tap ^A	0	2 427 977 562	0	0	0	0	0	420 000 000	120 000 000	0	200 000 000	0
Garantipremier	22 114 194	37 370 970	37 714 780	54 862 201	2 185 896	126 714 143	370 500	87 555	0	0	0	0
Gebyrinntekter	0	0	6 181 450	8 807 286	0	0	0	0	0	0	0	0
Gjenvinninger	2 945 470	69 295 725	6 818 517	1 863 598	1 692 506	3 354 434	0	0	0	0	0	0
Renter på fordringer	0	2 389 898	507 036	360 793	0	0	0	0	0	0	0	0
Sum overføringer til fondet	35 059 664	2 537 034 155	51 221 783	68 893 878	3 878 402	136 568 577	370 500	430 087 555	125 000 000	0	205 000 000	0
Garantibeløp overført staten	22 114 194	39 760 868	44 404 248	64 029 299	0	126 714 143	370 500	87 555	0	0	0	0
Tilbakebetaling av fondskapital til Departementet	0	0	0	250 000 000	380 000 000	0	0	0	0	0	0	0
Utbetaling under garanti ^B	1 500 000 000	2 989 004 089	166 112 314	109 092 627	15 617 206	30 624 033	0	0	0	0	0	0
Administrasjonskostnader	2 408 189	1 253 995	3 969 681	2 403 657	913 628	3 611 907	981 303	1 390 558	203 192	0	722 462	0
Sum overføringer fra fondet	1 524 522 383	3 030 018 952	214 486 243	175 525 583	266 530 834	1 375 950 083	381 351 803	1 478 113	203 192	0	722 462	0
Resultat av periodens aktiviteter	-1 489 462 719	-492 984 797	-163 264 460	-106 631 705	-262 652 432	-1 239 381 506	-380 981 303	428 609 442	124 796 808	0	204 277 538	0
Disponering												
Overføring av periodens resultat til opptjent fondskapital	-1 489 462 719	-492 984 797	-163 264 460	-106 631 705	-262 652 432	-1 239 381 506	-380 981 303	428 609 442	124 796 808	0	204 277 538	0

A, B, C) Se forklaring på neste side.

Balanse

	Flygarantiordning		Lånegarantiordning		Kredittreforsikrings-ordning		Reisegarantiordning		Lån Ukraina		Strømorning	
	2022	2021	2022	2021	2022	2021	2022	2021	2022	2021	2022	2021
	Eiendeler og gjeld											
Fordringer	0	0	0	0	0	-4 964 898	0	0	0	0	0	0
Bankkontoer med statlige midler Norges Bank	4 021 806 694	5 511 269 413	9 722 156 127	9 885 420 587	95 447 934	363 065 264	47 628 139	428 609 442	124 796 808	0	204 277 538	0
Sum eiendeler	4 021 806 694	5 511 269 413	9 722 156 127	9 885 420 587	95 447 934	358 100 366	47 628 139	428 609 442	124 796 808	0	204 277 538	0
Opptjent fondskapital	4 021 806 694	5 511 269 413	9 722 156 127	9 885 420 587	95 447 934	358 100 366	47 628 139	428 609 442	124 796 808	0	204 277 538	0
Sum Gjeld og fondskapital	4 021 806 694	5 511 269 413	9 722 156 127	9 885 420 587	95 447 934	358 100 366	47 628 139	428 609 442	124 796 808	0	204 277 538	0

A) Flygarantiordningen ble tilført ytterligere 2,4 milliarder kroner i tilskudd til tapsavsetning på ordningen i 2021, knyttet til Eksportfinansiering Norges (Eksfin) krav overfor Norwegian Air Shuttle (NAS). Da NAS gikk inn i en rekonstruksjonsprosess, utløste dette Eksfins garantiansvar. Eksfin utbetalte derfor i januar 2021 erstatning overfor bankene som finansierte NAS, og overtok med det bankenes krav overfor selskapet. Dette kravet utgjorde nær 3 milliarder kroner. I forbindelse med rekonstruksjonen i første halvår 2021 ble deler av Eksfin sitt krav overfor NAS omgjort til en andel i et obligasjonslån på 2,4 milliarder kroner samtidig med at staten bidro med 1,2 milliarder kroner i tap knyttet til de to lånene. Siden det er en nær sammenheng mellom de to lånene og garantiordningen for luftfarten, la NFD i Prop. 27 S (2021–2022) til grunn at tapsavsetningen til garantiordningen til luftfarten også kan brukes til å dekke eventuelt tap på lånene til NAS. Ved behandlingen av proposisjonen 17. desember 2021 hadde Stortinget ingen merknader til dette, jf. og Innst. 78 S (2021–2022). Tapsavsetning tilsvarende 2,4 milliarder kroner er per 31.12.2021 overført fra NFD til Eksfin.

B) Utbetaling under garantien på 1,5 milliarder kroner i flygarantiordningen er kostnadsført i sin helhet.

C) Under flygarantiordningen har et selskap hvor det var garantiansvar for 9 millioner kroner begjært oppbud i 2023.

Eksfin – Eksportfinansiering Norge, er en statlig finansvirksomhet som utsteder lån og garantier for å fremme norsk eksport og verdiskapning. Vi betjener banker og bedrifter i hele landet.

Eksfin er underlagt Nærings- og fiskeri-departementet og ble etablert 1. juli 2021 etter en sammenslåing av Eksportkreditt Norge og GIEK (Garantiinstituttet for eksportkreditt).



Eksfin™ EKSPORTFINANSIERING NORGE

+47 22 87 62 00

eksfin.no

Hovedkontor:

Støperigata 1, Aker Brygge
NO-0250 Oslo

Regionskontor Stavanger:

Løkkeveien 111
4007 Stavanger

Regionskontor Ålesund:

Skansekaia 4B
6002 Ålesund