


Årsrapport 2021



Nøkkeltall for 2021

Eksportkredittordningen

Utlånsaldo

46,1

MRD NOK
fordelt på



178

under forvaltning

Søknadsvolum

65,9

MRD NOK
fordelt på



171

nye lånesøknader

Nye signerte kontrakter



8,2

MRD NOK

Lån utbetalt



6,1

MRD NOK

Garantiordningene

Utestående garantiansvar

73,9

MRD NOK
fordelt på



465

løpende garantier

Nye søknader

143

om garanti
for



12,7

MRD NOK

Nye tilbud

205

om garanti
for



12

MRD NOK

Nye garantier

202

for



14,7

MRD NOK

Garantipremie og gebyrinntekter



1,0

MRD NOK
under ordinære
garantiordninger

Utbetalt



5,2

MRD NOK
under ordinære
garantiordninger

Tapsavsetninger



15

MRD NOK

20,5

MRD NOK
i fordringer

Forord fra administrerende direktør

Alle industriland stiller statlige lån og garantier

for å sikre at eksportørene har like konkurransevilkår internasjonalt. Norge bidrar hvert år med flere milliarder kroner i finansiering som hjelper bedrifter med å vinne nye kontrakter, investere mer og bygge nye arbeidsplasser i hele landet. Med garantirammer på 185 milliarder kroner er Eksfin et kraftig verktøy. Våre produkter og kompetanse skal komme hele eksport-Norge til gode.

Eksportfinansiering Norge ble opprettet 1 juli 2021

for å forvalte eksportfinansieringsordningene på vegne av Nærings- og fiskeridepartementet. Et uavhengig styre har tatt over etter interimstyret for sammenslåingen av GIEK og Eksportkreditt Norge. Etter lang tids forberedelser opplever jeg at organisasjonen er glad for å være samlet, jobbe mer effektivt og tilby enklere tjenester til kundene. Dette var nettopp intensjonen bak sammenslåing.

Regjeringsplattformen har som målsetning å øke eksporten utenom olje og gass med 50 prosent innen 2030. Det stilles høye forventninger til Eksfin - og vi er beredt til å innfri. Hittil har våre ordninger bidratt med ti milliarder kroner til eksport av havvind-utstyr og -tjenester; like mye til mer miljøvennlige skipsprosjekter; samt syv milliarder kroner til finansiering av solparker. Skal vi nå målene, må samarbeidet mellom industrien, bankene og staten bli enda tettere. Dette vil Eksfin bidra til.

Mangfoldet i norsk eksport er inspirerende! Stadig flere næringer får hjelp hos Eksfin til vekst og eksport. Uansett om en SMB som Vissim skal selge teknisk utstyr til Afrika sammen med en norsk bank, eller Aibel-konsernet skal sikre en milliardkontrakt innen havvind til Storbritannia med et internasjonalt banksyndikat, finner Eksfin en egnet finansieringsløsning sammen med bankene. Les mer om begge prosjektene på side 9 og 45.

Videreutviklingen av våre tjenester til nye forretningsmodeller og markeder er en sentral del av jobben vår. Da malingskonsernet Jotun ønsket å eksportere skrogrensende roboter som en tjeneste, etablerte vi en ny finansieringsløsning for tjenester, som beskrevet på side 15. Fremover skal vi jobbe med mer tilpasset finansiering for bl.a. SMB og grønn eksport. Eksportørene må alltid kunne stole på at Eksfins finansiering er like internasjonalt konkurransedyktig som hos våre handelspartnere.

Et oversiktlig virkemiddelapparat er viktig for hele næringslivet, spesielt for små og mellomstore bedrifter. Fra dag én har Eksfin styrket samarbeidet med Innovasjon Norge og andre virkemiddelaktører, operativt og strategisk. Når virkemiddelapparatet henviser bedrifter effektivt oss imellom, er det flere som får hjelp og eksporten øker. Den 1. januar 2022 opprettet vi dessuten en dedikert SMB-avdeling i Eksfin for å gjøre tilbudet enda mer tilpasset det store flertallet av norske bedrifter.

Eksfin trenger å bli godt kjent blant eksportørene for å lykkes med vårt oppdrag. Høsten 2021 gjennomførte vi over 600 kundeaktiviteter, som deltakelse på konferanser og foredrag, og møtte over 1000 virksomheter i alle landets fylker. Det er også gjennomført kampanjer gjennom høsten i eksterne og egne mediekanaler for å gjøre den nye merkevaren og tilbudet kjent. Vårt regionskontor i Stavanger og det nye regionskontoret skal sikre kontinuerlig tilstedeværelse i viktige eksportregioner.

Havnæringene bruker Eksfin aller mest – til anleggsinvesteringer, økning av arbeidskapitalen og langsiktig finansiering til rederier og sjømatbedrifter hjemme og ute. Les mer om vår kunde Salmon Evolution i Møre og Romsdal på side 107. Jeg er glad for veksten vi har hatt innen havvind og havbruk i 2021. Parallelt jobber Eksfin med eksportmuligheter i flere segmenter som skal bidra til en grønn omstilling, både innen eksisterende og nye bærekraftige industrier i Norge. Markedsutviklingen og industrialiseringen skjer fort. Vi søker å styrke vår forståelse av nye industrier og forretningsmodeller for å tilby spesialtilpasset, eksportutløsende finansiering.



Pandemien har påvirket mange av eksportnæringene, og dermed også Eksfin. Samtidig som vi forvalter midlertidige ordninger for bedrifter som er rammet, er vi i tett dialog med blant annet verftsindustrien som opplever aktivitetsnedgang. Vi arbeider tett med verftene og deres kunder i en utfordrende markedssituasjon. Vi bidrar også med ny finansiering til leverandøri industrien og til internasjonale kjøpere av norske eksportprodukter.

Jeg vil takke både nye og eksisterende kunder for godt samarbeid gjennom året. Jeg vil også gi honnør til alle medarbeidere som har jobbet hardt for eksportfremme og en vellykket sammenslåing på en og samme tid, i Eksportkreditt og GIEK og sist i Eksfin. Avslutningsvis vil jeg takke styret og departementet for et tett og godt samarbeid i Eksfins første måneder.

Vi står nå i en krevende geopolitisk situasjon, hvis konsekvenser så langt er uoverskuelige. Eksfin vil bidra med forutsigbar finansiering slik at handel av varer og tjenester fortsatt kan bidra til nytte for selgere, kjøpere og samfunnet.

God lesning!

Tone Lunde Bakker
Administrerende direktør

Innhold:

1. Styrets årsberetning	10
2. Introduksjon til virksomheten og hovedtall	16
3. Årets aktiviteter og resultater	24
4. Styring og kontroll i virksomheten	38
5. Fremtidsutsikter	46
6. Årsregnskap	48
7. Vedlegg	97

Begivenheter i 2021



Staten finansierer grønn skipsfart. GIEK og Eksportkreditt finansierer «grønnere» skip av alle slag; ferger, brønnbåter, bøyelastere eller supplyskip.



Verdens første hydrogen-elektriske ferge til Rogaland, finansiert av Eksportkreditt og GIEK.



Administerende direktør offentliggjøres: Tone Lunde Bakker skal lede Eksportfinansiering Norge.



Første lån med garanti fra Eksfin opprettes 1. juli: blir utbetalt til brønnbåtrederiet Rostein.

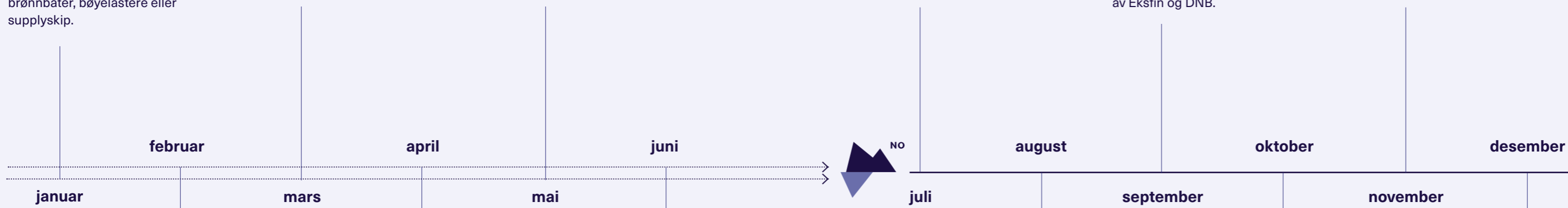


Nyhet: Tjenestefinansiering. Jotuns utleie av miljøvennlige undervannsrobot finansieres av Eksfin og DNB.



Banebrytende landbasert lakseoppdrettsanlegg i Norge finansieres av Eksfin.

20




21

Navn på ny etat blir offentlig: Eksportkreditt og GIEK blir Eksportfinansiering Norge.



Eksfin lanserer retningslinjer for vurdering av arbeidsforhold ved utenlandske verft.



Kabelleggingsfartøyet Nexans Aurora leveres. Fartøyet som finansieres av Eksfin skal legge kabler fra havvindpark til land i USA og Skottland.



Eksfin har i løpet av fire år gitt statlige lån og garantier til en verdi av 10 milliarder kroner til «grønn» skipsfinansiering.



Hurdalsplattformen 2021-2025 setter mål om 50 prosent økning av eksport fra andre sektorer enn olje og gass.



Eksfin runder 10 mrd til havvindprosjekter i garantier.



Kart 1. Ny finansiering i 2021

Tall per fylke i millioner kroner.

Kartet viser summen av nye garantier og lån i 2021 fordelt på fylker og etter bransjesegementer. Hvis bedriften er etablert flere steder i landet, er garantien og/eller lånet oppført på fylket der mest mulig av aktiviteten fant sted.

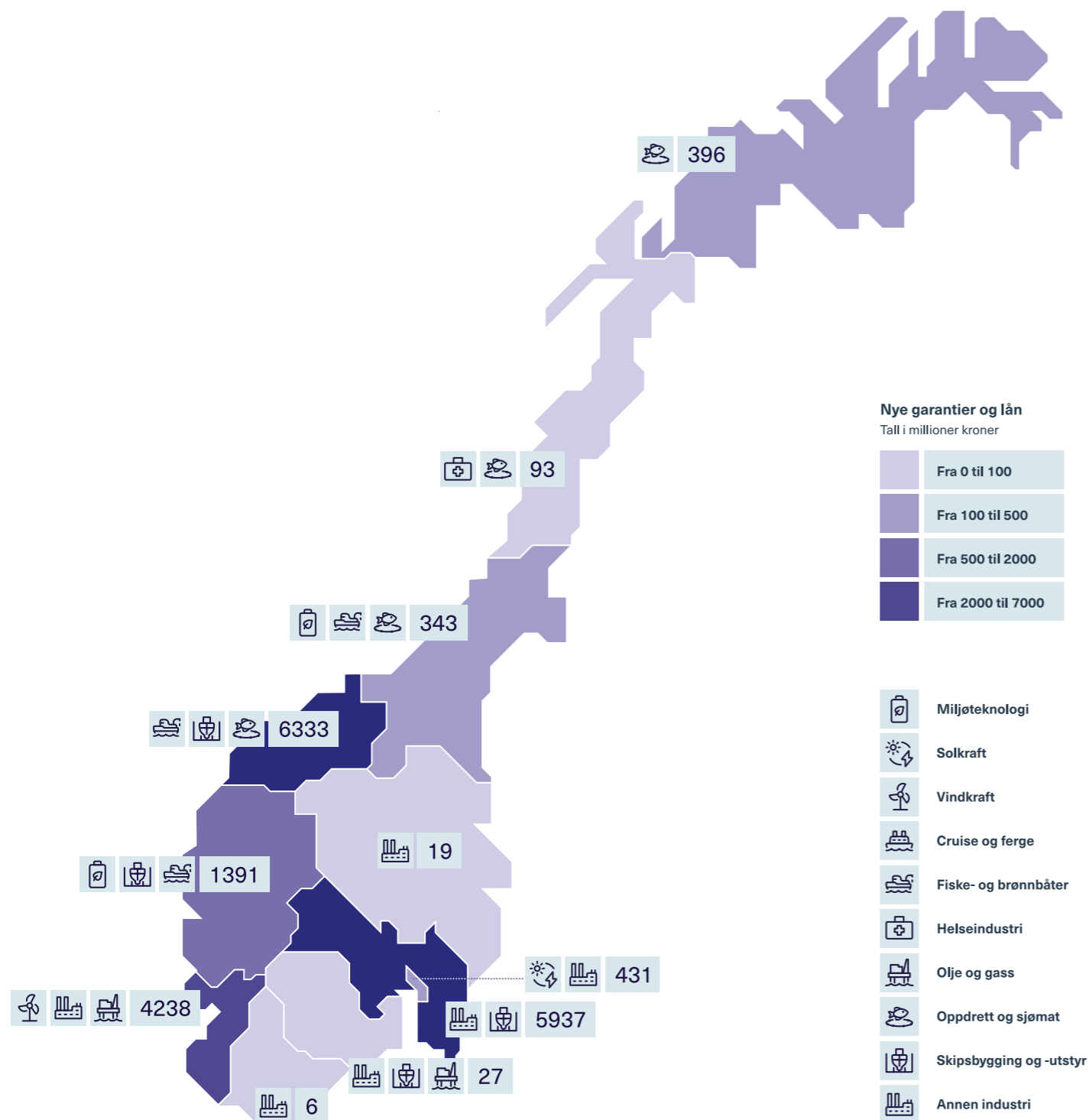


Foto: Aibel

Kundeprosjekt: Dogger Bank

Eksfin har garantert for totalt 5 milliarder til havvindprosjektet Dogger Bank

I starten av desember 2021 kom finansiering på plass for Aibels tredje leveranse av en transformatorplattform til havvindprosjektet Doggerbank. Da Eksfin stilte lånegaranti for 1,5 milliarder kroner, hadde Eksfin stilt garantier totalt verdt over 5 milliarder for norske havvindleveranser til prosjektet.

Samlet strømkapasitet fra de tre havvindparkene i havrommet mellom Storbritannia, Nederland og Danmark skal bli på rundt 3,6 GW – tilsvarende fem prosent av Storbritannias energibehov.

- ▶ Eksfins garantier bidrar til å løse vår kundes finansieringsbehov som igjen er viktig for å sikre vår konkurransekraft i dette viktige og raskt voksende markedet.

Konsernsjef Mads Andersen, Aibel

Equinor valgte Aibel

Utbygging av havvindparker over hele verden er nå et viktig marked for norske leverandører. Beløpene er store, oppdragene komplekse og kontraktene forhandles i sterk konkurranse med aktører fra mange land.

Utbygger Equinor / SSE kjøper transformatorplattformen (HVDC – High Voltage Direct Current-plattform) fra norske Aibel. Eksfin stilte med en lånegaranti på 130 millioner britiske pund (tilsvarende 1,5 milliarder kroner).

I samarbeid med Eksfin har norske selskaper landet milliardkontrakter innen havvind de siste to årene. Ofte er situasjonen slik at de kommersielle bankene kan strekke seg lenger med garantier fra Eksfin, og de AAA-ratede statsgarantiene fra Eksfin kan bidra til at prosjekteiere som SSE/Equinor velger leveranser fra Norge.

Om Aibel

Aibel bygger og vedlikeholder infrastruktur til energiindustrien og har i de siste årene opparbeidet en solid posisjon i det Europeiske havvindsegmentet. Aibel hadde på slutten av 3. kvartal en ordreserve på ca. 12 mrd. kroner, hvorav 43 prosent var knyttet til fire ulike leveranser innen havvind i Europa. Eksfin har bidratt med garantiordninger til alle fire prosjektene, sist til «Dogger Bank C» leveransen til Storbritannia.

1

Styrets beretning

Eksportfinansiering Norge (Eksfin) startet opp sin virksomhet 1. juli 2021 ved sammenslåingen av Garantiinstituttet for eksportkreditt (GIEK) og Eksportkreditt Norge AS, og har overtatt ansvaret for forvaltningen av eksportkredittordningen og garantiordninger på vegne av den norske stat. Eksfin er en statlig forvaltningsbedrift underlagt Nærings- og fiskeridepartementet, og en del av staten som juridisk person.

1.1 Innledningen

Formålet til Eksfin er effektiv forvaltning av finansieringsordninger for eksport, som skal bidra til størst mulig verdiskapende eksport og konkurransedyktige eksportører. Hovedprioriteringen gjennom sammenslåingsprosessen har vært å sikre uavbrutt drift for kundene.

1.2 Måloppnåelse

Det er styrets vurdering at Eksfin har videreført og styrket det gode arbeidet fra GIEK og Eksportkreditt Norge for å fremme norsk eksport gjennom konkurransedyktig, tilgjengelig og effektiv eksportfinansiering. Eksfin har hatt høy markedsaktivitet i hele landet fra første dag for å sikre at eksportnæringene og deres internasjonale kjøpere har god kjennskap til nye Eksfin og eksportfinansieringstilbudet.

Styret mener at Eksfin bidrar vesentlig til verdiskapende eksport og konkurransedyktige eksportører gjennom rådgivning, garantier og lån til kunder, potensielle kunder og markedet generelt. I tillegg sikres norsk næringsliv konkurransedyktige finansieringsløsninger der det ikke er direkte eksport.

Styret opplever at organisasjonen i det første halvåret har jobbet effektivt og tilbyr enklere tjenester til kundene. Det er styrets vurdering at sammenslåingen av GIEK og Eksportkreditt Norge har vært vellykket og at det er gjort et betydelig arbeid for å gjøre både Eksfin og tilbudet bedre kjent i markedet.

Eksfins garantiordninger må gå i regnskapsmessig balanse over tid. Den vanskelige markedssituasjonen for leverandørindustrien til offshore olje og gass - den største sektoren i Eksfins portefølje - innebærer en vedvarende lav gjeldsbetjeningsevne i sektoren. Finansieringsinstitusjoner som Eksfin får dermed store tapsavsetninger som utfordrer tidshorizonten før balanse igjen kan oppnås under Alminnelig garantiordning.

1.3 Etableringen av Eksfin

Regjeringen Solberg besluttet høsten 2020 å slå sammen GIEK og Eksportkreditt Norge med formål om å sikre effektiv forvaltning av finansieringsordninger for verdiskapende eksport. Et interimsstyre fikk ansvar for å gjennomføre integrasjonsprosessen.

Interimsstyret arbeidet i første halvår 2021 tett sammen med de to organisasjonene og etablerte en integrasjonsstrategi, nødvendig infrastruktur, styringsmodell og oppdaterte prosesser. Eksfin var fullt operativ fra 1. juli 2021 som forutsatt. Styret ønsker å berømme medarbeiderne i GIEK, Eksportkreditt Norge og senere Eksfin, som har jobbet intensivt med etableringen av den nye etaten, samtidig som markedsarbeidet, kundekontakten og forvaltningen av løpende lån og garantier ble ivarettatt.

Eksfin er godt posisjonert til å videreføre og løpende forbedre finansieringstilbudet, yte et verdifullt bidrag til en vellykket grønn omstilling av norsk næringsliv i hele landet, hjelpe små- og mellomstore bedrifter enda mer, og dermed tilrettelegge for en positiv eksportutvikling.

Det er en forventning om at etableringen av Eksfin skal gi effektiviseringsgevinster på 60 millioner kroner i helårs-effekt fra 2023. Styret vurderer effektiviseringsmålene som ambisiøse opp mot et forventet høyere aktivitetsnivå fremover. Styret har sammen med administrasjonen lagt planer for realisering av effektiviseringstiltak for å nå målene, som er basert på aktivitetsnivået, oppgaver og ansvarsområder for Eksfin i 2021. Vi er opptatt av at tiltakene ikke skal redusere kvaliteten av virksomhetens arbeid og tilgjengeligheten for Eksfins kunder.

Eksfin skal styrke tilstedeværelsen i viktige eksportregioner i Norge ved å etablere to kontorer i første halvår 2022, samlokalisert med Innovasjon Norge i Ålesund og Stavanger.

1.4 Gjøre tilbudet kjent og forstått

Styret er fornøyd med at Eksfin de første månedene prioriterte salg, markedsføring og eksternekommunikasjon høyt. Samarbeidet med det øvrige virkemiddelapparatet er styrket, spesielt det strategiske og operative samarbeidet med Innovasjon Norge. Gjennom felles markedsrettede prosjekter vil flere bedrifter kunne få hjelp fra Eksfin, og særlig er dette viktig ovenfor små og mellomstore bedrifter.

Eksfin har etterstrebet å gi kundene tett oppfølging og rådgivning i et vanskelig år og samtidig vært aktivt til stede i alle landets fylker for å synliggjøre den nye merkevaren Eksfin og det samlede tilbudet. Gjennomførte bruker- og interessentundersøkelser viser at eksportfinansieringstilbudet oppfattes som konkurransedyktig og at Eksfin scorer jevnt over høyt på servicenivået. Menon fremhever at Eksfin er et supplement til markedet og at finansieringstilbudet ikke konkurrerer med det kommersielle bankmarkedet eller reduserer konkurransen i bankmarkedet. Styret er opptatt av at arbeid med å gjøre Eksfin og tilbudet kjent prioriteres videre, og at kjennskapet, særlig hos våre identifiserte målgrupper, vil måles årlig.

1.5 Samlede resultater og ressursbruk for garanti- og låneordningene

Utlånsaktivitet

Ved årsslutt er hovedtallene for Eksportkredittordningen (2020-tall i parentes):

- 178 lån under forvaltning for 46,1 milliarder kroner (184 for 51,3 milliarder kroner)
- 171 nye lånesøknader for 65,9 milliarder kroner (308 for 98,9 milliarder kroner)
- 19 nye låneavtaler for 8,2 milliarder (18 for 3,0 milliarder kroner)
- Utbetalt lån for 6,1 milliarder kroner (5,6 milliarder kroner)

I 2021 var 59 prosent av utbetalingsvolumet knyttet til CIRR-lån (lån med fastrente). Avdragene består av ordinære avdrag, erstatninger under garantier, samt førtidsinnfrielser. Avdragene i 2021 var på 10,3 milliarder kroner, en nedgang fra 16,7 milliarder kroner i 2020 (historisk kost jf. tabell 6).

20 av søknadene i 2021 er relatert til det midlertidige innenlandske skipsfinansieringstilbudet for finansiering av kontrakter mellom norske redere og norske verft, for fartøyer som ikke går i utenriksfart eller har inntjening fra offshore. Antall søknader understreker at det er et behov i markedet for å opprettholde ordningen.

Av utlånssaldoen på 46,1 milliarder kroner utgjør shipping 65 prosent, energi og industri utgjør 27 prosent, og fiskeri og havbruk står for åtte prosent. Segmentfordelingen er på samme nivå som for 2020. Utlånssaldoen består i hovedsak av lån i USD, NOK og EUR.

I forvaltningen av Eksportkredittordningen følger Eksfin løpende ratingnivåer, nøkkeltall og rammeutnyttelse på alle garantister. I 2021 ble én bank nedgradert.

Eksfin garanterer selv for 73 prosent av utlånsporføljen per 31. desember 2021. Resterende andel av porteføljen garanteres av hhv. norske banker (13 prosent) og utenlandske banker (14 prosent). Det vil si at omtrent 12,4 milliarder kroner er garantert av andre finansinstitusjoner.

Garantiaktivitet

Hovedtallene for den Alminnelig garantiordning, u-lands-, byggelåns-, skips- og kraftgarantiordningene ved årsslutt (2020-tall i parentes) viser:

- et samlet utestående garantiansvar og fordringer på 94,5 milliarder kroner (95,6 milliarder kroner)
- 143 nye søknader om garanti for 12,7 milliarder kroner (118 for 25,6 milliarder kroner)
- 205 nye tilbud om garanti for 12,0 milliarder kroner (143 for 19,8 milliarder)
- 202 utstedte garantier for 14,7 milliarder kroner (127 for 15,0 milliarder kroner)

Av Eksfins samlede garantiansvar er 90 prosent under Alminnelig garantiordning. Andel av garantier i USD utgjorde 36 prosent, EUR 34 prosent, mens 20 prosent var i NOK ved utgangen av 2021.

Garantiordningenes balanse på lang sikt

Nye utstedte garantier de siste syv årene har i all hovedsak vært innenfor næringer som fornybar energi, sjømat, fastlandsindustrier og skip som ikke er relatert til olje og gass. Ved utgangen av 2021 utgjorde garantier til offshore service fartøy og boreskip 48 prosent (35,8 milliarder kroner) av eksponering (garanti- og fordringsansvar) under Alminnelig garantiordning, mens cruisebransjen som ble svært hardt rammet av de globale smittevernstiltakene som følge av pandemien utgjorde 13 prosent (9,8 milliarder kroner).

Ved inngangen til 2022 tydet nye prognoser på høyere investeringer i olje og gass globalt. Et oppsving her vil kunne bidra til å lette presset på deler av den tapsutsatte delen av Eksfins garantiportefølje. Deler av verftsindustrien er fortsatt rammet av aktivitetsnedgang. For de mindre norske verftene, som i større grad bygger spesialiserte skip for det innenlandske markedet, er situasjonen bedre enn for de større.

Eksfin arbeider for å finne restruktureringsløsninger som i størst mulig grad bidrar til å redusere endelig tap under garantiordningene.

Eksfin har redusert eksponeringen mot olje og gass gjennom salg av noen engasjementer i løpet av 2021. Siden salgene skjedde til priser som var lavere enn pålydende gjeld, medførte de realisering av tap på engasjementene. Det er også gjort salg som har ført til førtidssinnfrielse uten tap.

Den 24. februar 2022 gikk Russland til angrep på Ukraina. Dette har ledet til sterke økonomiske sanksjoner mot russisk økonomi, mens de politiske, økonomiske og finansielle konsekvensene foreløpig er uklare. Eksfin har begrenset eksponering mot Ukraina og Russland.

Eksfins fem ordinære garantiordninger skal hver for seg gå i regnskapsmessig balanse på lang sikt. Balansekravet inkluderer statlig tilskudd til tapsdekning. Basert på dagens markedsf forhold og tapsavsetninger tilsier framskrivningene at Alminnelig garantiordning fortsatt vil ha et akkumulert underskudd, med en topp i 2027. Det er for Alminnelig garantiordning tildelt en trekkfullmakt med en ramme på 16 milliarder kroner (18 milliarder kroner fra 2022), som vurderes som tilstrekkelig til å dekke løpende likviditetsbehov. Likviditetsbehovet oppstår ved at garantier innfris og omgjøres til fordringer. Eksfins hadde ved utgangen av 2021 fordringer for 20,0 milliarder kroner under Alminnelig garantiordning hvor det antas at deler ikke vil kunne tilbakebetales (gjenvinnes) slik at det blir tap under ordningen. Reduksjon av tapsavsetninger og gjenvinninger i 2021 og utsiktene i 2022 og fremover tilsier at underdekningen reduseres slik at også Alminnelig garantiordning vil gå i balanse på lang sikt.

Tapsavsetninger, utbetalinger under garanti og trekkfullmakt

Resultatet for garantiordningene påvirkes i stor grad av endringer i tapsavsetninger på garantiansvar og nedskrivninger på fordringer. Det gjelder særlig for Alminnelig garantiordning hvor vurderingene av tapsavsetninger og nedskrivninger er basert på omfattende analyser av bransjer, verdiutvikling av sikkerheter og enkeltsekskapers gjeldsbetjeningsevne. Videre beregnes det ulike scenarier for fremtidig kontantstrøm til betjening av underliggende lån, innspill fra eksterne internasjonale rating-byråer og modeller. Sikkerheter vurderes også opp mot meglerverdier og observerte transaksjoner i markedet.

Regnskapsprinsippene i IFRS 9 legges til grunn ved beregningen av tapsavsetninger og nedskrivninger for enkeltsekskaper og grupper av sekskaper. De samlede tapsavsetningene og nedskrivningene ved utgangen av 2021 var på 15,0 milliarder kroner mot 19,9 milliarder kroner ved utgangen av 2020. Tapsvurderinger og nedskrivninger er beste estimat for tapsrisikoen i garanti- og fordringsporteføljen per 31.12.2021. Det er imidlertid alltid en risiko for hendelser som påvirker tapsavsetningene over tid og styret understreker derfor at det er knyttet usikkerhet til beregningene.

Eksponeringen mot offshore-rederiene står for mesteparten av utestående fordringer og bransjen utgjør hoveddelen av den misligholdte porteføljen. Eksfin har foretatt betydelige tapsavsetninger. Tapsavsetningene er gjenstand for en grundig vurdering og reflekterer låntakernes reduserte gjeldsbetjeningsevne.

Eksfin har utbetalt 5,2 milliarder kroner under garantier i 2021 (11,0), som har medført et behov for tilførsel av likviditet. Eksfin har derfor utløst trekkfullmakten mot NFD for Alminnelig garantiordning. Ved utgangen av 2021 er 7,95 milliarder kroner av trekkfullmakten benyttet. Eksfin forventer fortsatt utbetalinger under garantier for offshore service fartøy fremover.

Restruktureringer og gjenvinninger

Eksfin tar aktiv del i forhandlinger om restrukturering av gjeld knyttet til virksomhetens tapsutsatte engasjementer. Styret er opptatt av at Eksfin skal være en profesjonell og løsningsorientert part i pågående restruktureringer og at Eksfin opptrer konsistent i forhandlingene om restrukturering av gjeld. Mange restruktureringssaker er omfattende med mange aktører som kan ha ulike interesser, slik at utfallet av forhandlingene kan bli ulikt fra en sak til en annen. Det er styrets oppfatning at Eksfin har solid restruktureringskompetanse og at virksomheten jobber konstruktivt i restruktureringssaker for å sikre statens verdier.

Når det er nødvendig for å sikre statens verdier, har Eksfin fullmakt til å bli midlertidig eier av aksjer eller eiendeler. Eksfin håndterer midlertidig eierskap i datterselskapet Støperigata Holding AS.

I 2021 mottok Eksfin en eierpost på 32,54 prosent i Siem Offshore Inc. i forbindelse med restruktureringen av selskapet. I løpet av året ble det nedlagt et betydelig arbeid i forbindelse med en omfattende restrukturering av Seadrill, og Eksfin mottok i første kvartal 2022 en eierpost på ca. 17,6 prosent.

Midlertidige garantiordninger

Eksfin har ansvaret for å administrere fire midlertidige garantiordninger som inngår blant regjeringens tiltak til næringslivet og som kompenserer for virkninger av tiltakene mot koronapandemien: Garantiordningen for flyselskaper (Luftfartsordningen), Garantiordningen for lån til bedrift (Lånegarantiordningen), Re-forsikring av kortsiktig kredittforsikring (REF-ordningen) og Garantiordning for pakkereisearrangører (Reisegarantiordningen).

Luftfartsordningen ble avsluttet 30. juni 2021. Av rammen på seks milliarder kroner ble omtrent fem milliarder kroner benyttet. Eksfin har ved utgangen av 2021 eksponering mot tre flyselskap.

Lånegarantiordningen for bedrifter ble avsluttet

31. oktober 2021, og reaktivert 17. desember 2021 frem til 30. juni 2022. Bankene har ved utgangen av 2021 innvilget vel 4 700 lån på totalt 12,6 milliarder kroner under ordningen. Staten tar 90 prosent av risikoen for lånene og av den totale rammen på 50 milliarder kroner er 11,3 milliarder kroner (22,7 prosent) benyttet.

Re-forsikringsordningen ble avsluttet 30. juni 2021.

Staten har gjennom ordningen re-forsikret 90 prosent av kredittforsikringsselskapenes risiko for kredittsalg på 353 milliarder kroner. Det er meldt krav under ordningen på totalt 51 millioner kroner og 3,4 millioner kroner er så langt gjenvunnet. Det vil bli utbetalinger under ordningen fremover. Ordningen forventes avvirket innen utgangen av 2026.

Reisegarantiordningen avlaster 50 prosent av risikoen for garantier på små og mellomstore pakkereisearrangører for garantier utstedt innen utgangen av 2021 og kan omfatte reiser solgt innen utgangen av 2022. Det har vært liten interesse for ordningen og kun en liten andel av totale reisegarantier til Reisegarantifondet er omfattet av ordningen.

1.6 Bærekraft og samfunnsansvar

Den operasjonelle risikoen for Eksfin, Eksportkredittordningen og garantiordningene henger i stor grad sammen, da operasjonelle feil i selskapet kan få innvirkning på forvaltningen av ordningene. Den operasjonelle risikoen knytter seg i hovedsak til håndtering av låne- og garantiengasjement, herunder håndtering av risiko knyttet til korrupsjon, hvitvasking, sanksjoner, miljø og sosiale forhold, samt etablering av korrekt låne- og garantidokumentasjon.

Styret vektlegger at Eksfins arbeid med bærekraft og samfunnsansvar er en integrert del av virksomheten, strategien og rollen som rådgiver for markedet. Eksfin vurderer risiko for miljø og sosiale forhold i alle eksporttransaksjoner, og det er her Eksfin har størst mulighet til å bidra til en bærekraftig utvikling over tid. Styret mener Eksfin gjennom måten bærekraft og samfunnsansvar gjøres bidrar til forbedringer i samfunnsutviklingen og for miljøet.

Eksfin medvirker til et mer ansvarlig næringsliv ved å stille krav til kundene når det er behov for forbedringer for å tilfredsstille Eksfins retningslinjer. De vesentligste risikoene er relatert til miljø, sosiale forhold, hvitvasking, korrupsjon og annen integritetsrisiko. Eksfin har en risiko-basert tilnærming til vurderingen av disse.

Eksfin har utviklet et verktøy for å vurdere om prosjektene har en positiv påvirkning sett opp mot FNs bærekraftsmål. Eksfins vurderinger gjøres i henhold til nasjonale og internasjonale lover og regler på området, samt anerkjente internasjonale retningslinjer.

Eksfin forurenser ikke det ytre miljø utover effekter av normal kontordrift og reiseaktivitet for en landsdekkende og internasjonalt rettet virksomhet av denne størrelse og art. Reiseaktiviteten har også i 2021 vært betydelig lavere enn tidligere som følge av koronapandemien. Basert på erfaringene med mindre reiseaktivitet og digital kunde-kontakt under pandemien, ser styret muligheter for redusert reiseaktivitet også etter en gjenåpning av samfunnet.

1.7 Virksomhetsstyring

Eksfin har god virksomhetsstyring og internkontroll og styret vurderer at Eksfin har behandlet låne- og garantisaker, forvaltet porteføljen og gjort tilbudet kjent på en effektiv måte. Administrasjonens ressursbruk er godt tilpasset oppgaver og utfordringer. Årets administrasjonskostnader var på 239,5 millioner kroner mot et budsjett på 274,3 millioner kroner (sum GIEK første halvår 2021 og Eksfin andre halvår 2021).

Siden 1. juli 2021 har Eksfin gått fra å være 141 ansatte til 130 per 31. desember 2021. Styret er tilfreds med at Eksfin har en likestilt og mangfoldig arbeidsplass, der 23 ansatte har innvandrerbakgrunn og kjønnsfordelingen er 53 prosent kvinner og 47 prosent menn. Eksfin er en lærlingebedrift, og har to lærlinger på fulltid. Ledergruppen består av fire kvinner og fem menn. Styret består av tre kvinner og seks menn, hvorav begge de ansattvalgte representantene er menn.

Styret mener det er nedlagt et grundig arbeid med å få på plass ny organisasjonsstruktur, som bidrar til å oppfylle formålet om en effektiv forvaltning av finansieringsordninger for verdiskapende eksport. Eksfin drives fra Oslo, med et lokalkontor i Ålesund. Fra 2022 utvides den regionale tilstedeværelsen med et kontor i Stavanger.

1. Styretsberetning

1.8 Fremtidsutsikter

Globalt BNP passerte nivået før pandemikrisen i 2. kvartal 2021 og ifølge OECD anslås global BNP-vekst til 4,5 prosent i 2022. Den globale økonomiske gjeninnhenting har vært solid, og de fleste OECD-land er tilbake på aktivitetsnivået før pandemien, eller over dette. Russlands angrep på Ukraina har imidlertid utløst økonomiske sanksjoner og en farlig og uoversiktlig situasjon. Den siste tiden har sterk inflasjonsvekst sparket i gang rente-økninger i mange land, og i tillegg er det per nå usikkerhet knyttet til effektene av krigen i Ukraina. Dette er faktorer som kan legge en demper på økonomisk vekst fremover.

Norsk økonomi har klart seg relativt bra gjennom pandemien. Norges Bank besluttet å sette opp styringsrenten til 0,5 prosent i desember og varsler ytterligere rentehevinger i 2022. Rentehevingen er begrunnet med at oppgangen i norsk økonomi har fortsatt, arbeidsledigheten har falt videre og at kapasitetsutnyttningen anslås å være over normalt nivå. Samtidig understreker Norges Bank at det er usikkerhet omkring pandemien og virkninger på økonomien. Samlet anslår Norges Bank en årsvekst i BNP for Fastlands-Norge på 4,1 prosent i 2021, og 3,5 prosent i 2022 og deretter forventning om gradvis avtagende vekst.

Regjeringen har satt et mål om å øke eksporten med 50 prosent utenom olje og gass frem mot 2030. Dette vil kreve omstilling, nysatsing og storstilt skalering av eksportbedrifter innenfor et bredt spekter av næringer. Eksfin skal bidra gjennom kontinuerlig markedsarbeid, produkt- og kompetanseutvikling, slik at norsk næringsliv tilbys treffsikre, effektive og eksportutløsende lån og garantier. Eksfin forventer vekst innen spesielt klimarelaterte teknologier og løsninger de nærmeste årene.

Dette kan bidra i utviklingen av norsk næringsliv og styrke det grønne skiftet som pågår, og er et viktig vekstområde som kan bidra til regjeringens eksportmål.

Energimarkedene er i endring og norsk teknologi kan bidra på flere områder. Eksfin har allerede store engasjement knyttet til havvind og har hatt tett dialog med nye næringer som batteriproduksjon og andre lav karbon-løsninger. Innen maritim næring er det en økning knyttet til klima- og miljøteknologi. Samtidig er petroleumsindustrien fortsatt aktuell med funn på norsk kontinentalsokkel og eksport av norsk teknologi. Fremover forventes det at forespørsler som gjelder offshore olje og gass vil være knyttet til feltutbyggings- og produksjonssystemer, samt oppgradering og fornyelser av eksisterende felt. Her er norsk leverandørindustri verdensledende på flere områder og det er ofte de samme teknologiene som videreutvikles for å kunne betjene fornybarsegmentene.

Et oversiktlig virkemiddelapparat er viktig for hele næringslivet, spesielt for små og mellomstore bedrifter. Derfor er det etablert en dedikert SMB-avdeling som skal gi et godt tilbud til hele bredden av norske bedrifter. Fra dag én har Eksfin styrket samarbeidet med Innovasjon Norge og andre virkemiddelaktører, operativt og strategisk. Når virkemiddelapparatet henviser bedrifter effektivt oss imellom, er det flere som får hjelp og eksporten øker.

Eksfin er en ny etat, og bygger på lang erfaring og kompetente ansatte. Eksfin vil fortsette å ha dialog med bransje- og næringsorganisasjoner, klynger, bedrifter og banker både for å gjøre tilbudet kjent, men også for å lære mer om utviklingen i og for norske bedrifter.

Oslo, 11. mars 2022

Morten Støver
Styreleder

Ingelise Arntsen
Styremedlem

Karin Bing Orgland
Styremedlem

Siri Hatlen
Styremedlem

John G. Bernander
Styremedlem

Lars Erik Grødal
Styremedlem

Leiv Kallestad
Styremedlem

Hans Melandsø
Styremedlem

Preben Aakermann
Styremedlem

Tone Lunde Bakker
Administerende direktør



Foto: Jotun

Kundeprosjekt: Jotun Hullskater

Banebrytende finansieringsmodell for eksportører av tjenester

Jotun har i samarbeid med Kongsberg Gruppen utviklet en fjernstyrt undervannsrobot – HullSkater, for proaktiv inspeksjon og forebyggende begroingsrengjøring av skipsskrog. Formålet er å hindre spredning av fremmede arter i verdens hav samt å redusere drivstofforbruk og CO₂-utslipp.

HullSkater leverer imponerende miljøbesparende resultater: Et renere skipsskrog kan føre til en reduksjon i drivstofforbruk og CO₂-utslipp med inntil 12,5 %.

Banebrytende finansiering

Kundene er internasjonale rederier og operatører, og Jotun tilbyr en tjenestepakke hvor inspeksjon og rensing med HullSkater inngår sammen med en særskilt utviklet maling for skipsskrog.

I tillegg ønsket Jotun å tilby en attraktiv finansiering til sine kunder som en del av tjenesten.

Eksfin kom frem til en ny finansieringsmodell: Eksfin stiller rammelån/ kredittramme til Jotun på 150 millioner USD (rundt 1,3 milliarder kroner) hvor DNB garanterer for halvparten.

Med en slik kredittramme tilgjengelig er Jotun sikret tilgjengelig kapital for videre langsiktig utvikling av teknologien og tilbudet.

► Jotun HullSkater er allerede en god investering som reduserer drivstofforbruket og CO₂-utslippene betraktelig. Med gunstig finansiering fra Eksfin vil enda flere kunder kunne ta i bruk løsningen, spare kostnader og være med å bidra til lavere klimagassutslipp fra skipsfarten.

Geir Axel Oftedahl, Breakthrough Innovations Director i Jotuns Performance Coatings.

► Ny teknologi er avgjørende for den omstillingen skipsindustrien skal gjennom, men denne typen utvikling krever langsiktig finansiering. Derfor er det arbeidet Eksfin legger ned for å støtte opp under norske eksportnæringer så viktig.

Trine Loe, divisjonsdirektør for Future & Tech i Corporate Banking i DNB.

HullSkater utvikles og produseres i Norge, og i tillegg til Kongsberg Gruppen har flere industripartnere som Wallenius Wilhelmsen, Telenor, DNV GL og SemCon bidratt.

Introduksjon til virksomheten og hovedtall

2.1 Om virksomheten

Eksportfinansiering Norge (Eksfin) er en statlig forvaltningsbedrift underlagt Nærings- og fiskeridepartementet (NFD). Eksfin forvalter finansieringsordninger på vegne av staten i hovedsak for å fremme norsk eksport. Eksfin ble operativ 1. juli 2021 og har overtatt forvaltningen av rettigheter og forpliktelser under de låne- og garantiordningene som tidligere ble forvaltet av Eksportkreditt Norge AS og Garantiinstituttet for eksportkreditt (GIEK).

2.2 Samfunnsoppdraget

NFDs hovedmål er størst mulig samlet verdiskaping i norsk økonomi, innenfor bærekraftige rammer. Eksfins formål er effektiv forvaltning av finansieringsordninger for verdiskapende eksport, samfunns målet er størst mulig verdiskapende eksport og brukermålet er konkurransedyktige eksportører.

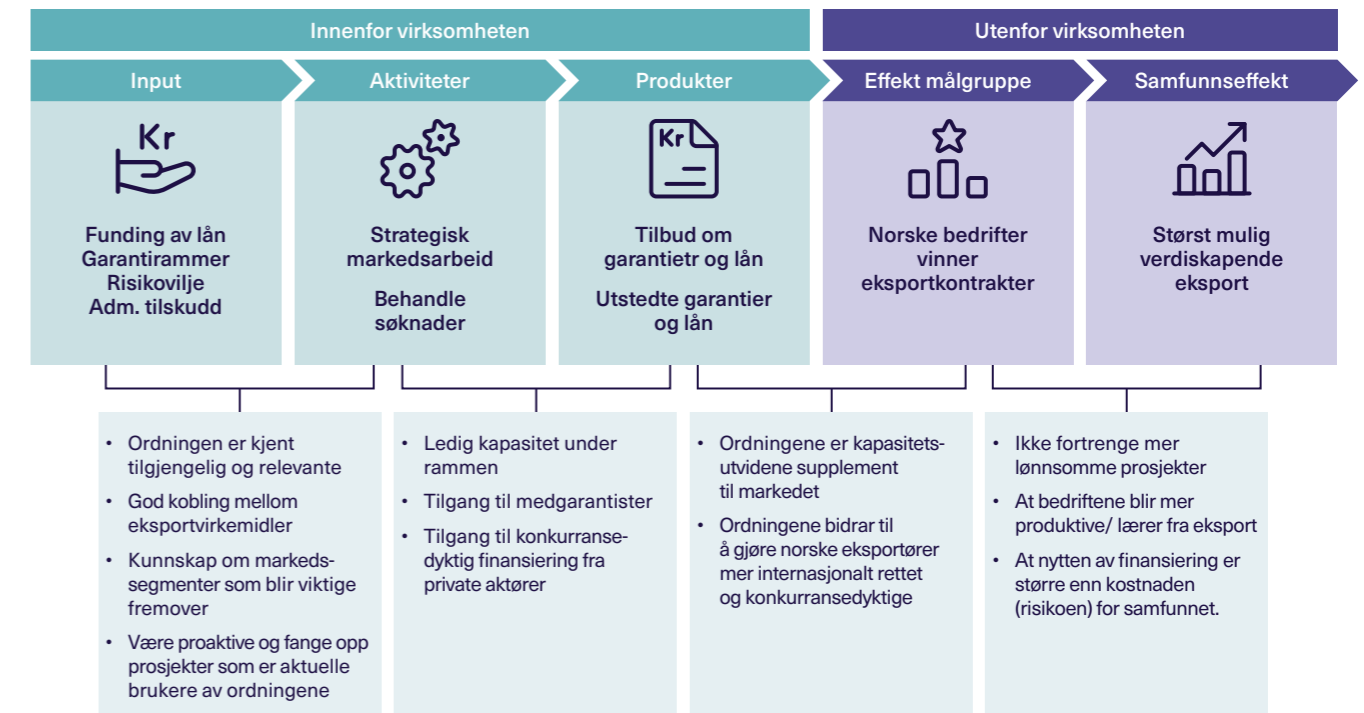
Eksfin fremmer aktivitet, sysselsetting og eksport i hele verdikjeden, først og fremst ved å hjelpe norske eksportører med å vinne kontrakter internasjonalt. Dette gjøres gjennom å tilby eksportfinansiering på like gode vilkår som i våre konkurrerende land, og i samsvar med internasjonale avtaler. Eksfin forvalter også ordninger for finansiering av investeringer i Norge. Det fordrer at Eksfins tilbud er tilstrekkelig kjent for kunder og samarbeidspartnere. Rådgivning til norske eksportører er en viktig del av vårt samfunnsoppdrag.

Resultatkjeden for lån og garantier for eksportfremme viser sammenhengen mellom innsatsfaktorer, aktiviteter, produkter og tjenester, og effekter for brukere og samfunnet. Det er gjennomført bruker- og effektundersøkelser som synliggjør samfunns effektene av Eksfins ordninger, og resultatene presenteres i kapittel 3 Årets aktiviteter og resultater.



Figur 1. Resultatkjede for Eksfins garantier for eksportfremme

Eksfin har i tillegg en resultatkjede for byggelånsgarantier og en for lån og garanti for kjøp av skip fra verft i Norge som skal brukes i Norge.



2.3 Konkurransedyktig tilbud av lån og garantier

Lån

Eksfin yter lån til eksportfinansiering i form av CIRR-lån (Commercial Interest Reference Rate) og CIRR-kvalifisert markedslån på forretningsmessige vilkår. CIRR-lån er fastrentelån som gis i henhold til en egen OECD-avtale (The Arrangement on Officially Supported Export Credits). Eksfin yter også markedslån til norske kjøpere av skip som bygges ved norske verft når fartøyene skal brukes i Norge. Dette tilbudet ble formelt operativt i juni 2018 og omtales som skipsfinansieringstilbudet.

Alle lån skal være 100 prosent garantert av statlige eksportgarantiinstitusjoner og/eller finansinstitusjoner med god rating i henhold til gjeldende kredittratingslinjer for Eksfin. Alle utlån står på statens balanse og staten er ansvarlig for Eksfins forpliktelser. Eksfin kan gjennom garantiordningene ta kredittrisiko for deler av lånet ved kommersiell risiko og for hele lånet ved politisk risiko.

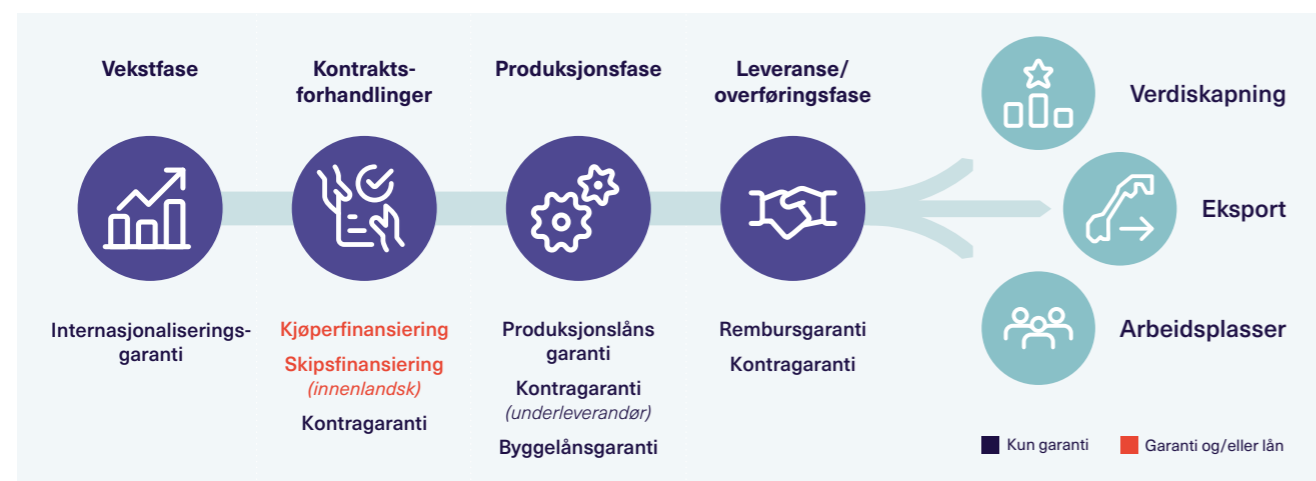
Garantier

Garantiene er tilpasset norske eksportbedrifters og utenlandske kjøperes behov og er et supplement til det private finansmarkedet. Eksfin kan avlaste både kommersiell og politisk risiko. Med kommersiell risiko menes risiko forbundet med at en privat kjøper enten kan gå konkurs eller av andre grunner ikke betaler. Med politisk risiko menes risiko forbundet med at en offentlig kjøper enten ikke vil betale, eller at krig, ekspropriasjon eller andre politiske handlinger hindrer betaling.

Investeringsgarantier dekker bare politisk risiko. Eksfin har taushetsplikt om søknader, tilbud om garanti og utviklingen i utstedte garantier.

Alle utstedte lån og garantier publiseres på www.eksfin.no.

Figur 2. Eksfins tilbud dekker ulike behov i kundens verdikjede



I tillegg forvalter Eksfin fire midlertidige garantiordninger for å avhjelpe konsekvenser av koronapandemien (se kapittel 3.12 og 6.1). Av disse var to av ordningene operative per 1. juli 2021. Garantiordningen for banklån til bedrifter (lånegarantiordningen) var opprinnelig operativ frem til 31. oktober 2021, og ble gjeninnført 17. desember 2021. Garantiordning for pakkereisearrangører, som Stortinget vedtok 27. mai 2021, var operativ frem til 31. desember 2021. Når det gjelder forvaltningen av de midlertidige ordningene som ikke lenger var operative fra 1. juli, skal Eksfin følge opp utestående garantiansvar for den midlertidige garantiordningen for re-forsikring av kredittforsikring og den midlertidige garantiordningen for luftfarten.

2.4 Eksfins rolle som kreditor

En statlig garanti fra Eksfin fremmer eksport, men påfører samtidig staten en risiko for fremtidig tap dersom kunden senere ikke oppfylder sine forpliktelser i henhold til kontrakten. Eksfin overvåker engasjementene proaktivt i hele låne- eller garantiperioden for å forebygge mislighold. Dersom mislighold oppstår søker Eksfin løsninger sammen med øvrige kreditorer som minimerer statens tap mest mulig.

Arbeidet for å sikre statens verdier skjer innenfor mandatet og de fullmakter som er gitt gjennom tildelingsbrevet fra NFD. Eksfins deltagelse i finansieringene er vanligvis på samme vilkår som bankene. Eventuelle tap ved restruktureringer må fordeles på de ulike partene i kapitalstrukturen i henhold til partenes posisjoner og eksponering.

Eksfin har på vegne av NFD fullmakt til å erverve, forvalte og avhende aksjer og opsjoner med formål å få dekning for krav i misligholds- og gjenvinningssaker. Eierskapet skal være midlertidig. Eksfin er en forvaltningsbedrift og en del av statens juridiske enhet, og det er staten som eier aksjer og opsjoner som Eksfin mottar i forbindelse med restrukturering av misligholdte saker.

Videre har Eksfin fullmakt til å opprette og drifte et holding-selskap. Holdingselskapets formål er å forvalte eierandeler ervervet som følge av misligholds- og gjenvinningssaker under Eksfins Alminnelige garantiordning. Holdingselskapet skal være midlertidig og avvikles når markedssituasjonen bedres og det er få gjenstående selskaper i porteføljen. Fullmaktene stiller Eksfin på lik linje med andre parter i forhandlinger og kan styrke kreditorene samlet. Det gir utvidet handlingsrom i arbeidet for å sikre statens verdier i situasjoner med mislighold, og for å nå målet om at garantiordningene skal gå i balanse på lang sikt.

2.5 Eksfins samarbeidspartnere

Eksfin samarbeider med et bredt spekter av norske og internasjonale aktører for å sikre effektiv, tilgjengelig og konkurransedyktig eksportfinansiering. Samarbeid med andre er i denne sammenheng en viktig suksessfaktor. Eksfins medarbeidere har solid kompetanse om norsk eksport og eksportfinansiering, og virksomheten opererer som et kompetansesenter for eksportfinansiering for NFD, kunder og samarbeidspartnere.

Figur 3. Eksfins samarbeidspartnere



ORDNINGER FOR EKSPORTFREMME

Eksportkreditordningen:

Formålet med Eksportkreditordningen er å fremme norsk eksport. Gjennom ordningen tilbyr staten langsiktige lån.

Alminnelig garantiordning:

Formålet med ordningen er å fremme norsk eksport og norske investeringer i utlandet. Garantiordningen bidrar til at norske eksportbedrifter får nye kontrakter gjennom at staten tilbyr risikoavlastning for private banker og finansinstitusjoner som finansierer kontraktene og er viktig for verdiskaping og sysselsetting i Norge.

Garantiordningen for investeringer i og eksport til utviklingsland (U-landsordningen):

Formålet med ordningen er å fremme norsk eksport og norske investeringer i land som er definert av OECD som lavere mellom-inntektsland, lavinntektsland og minst utviklede land. Ordningen skal bidra til at norske eksportører deltar i utviklingsfremmende prosjekter gjennom at staten tilbyr risikoavlastning for private banker og finansinstitusjoner som finansierer prosjektene. Det er et grunnfond tilknyttet ordningen.

Garantiordning for byggelån til skip, fartøy og innretninger til havs (Byggelånsgarantiordningen):

Formålet med ordningen er å sikre at norske skipsverft, offshore-verksteder og annen relevant virksomhet oppnår byggelån gjennom risikoavlastning for private banker og på den måten medvirke til å sikre økt aktivitet. Ordningen skal bidra til å gjøre norske verft mer konkurransedyktige ved å gi lettere tilgang på finansiering og øke kapasiteten i det norske finansmarkedet.

Garantiordning for kjøp av skip fra verft i Norge til bruk i Norge (Skipsgarantiordningen):

Ordningen skal bidra til at rederier i Norge oppnår finansiering på markedsmessige vilkår og dermed medvirke til økt aktivitet for skipsverft i Norge. Dette kan igjen føre til økt aktivitet for underleverandører i Norge.

Garantiordning for kraftintensiv industris kjøp av kraft (Kraftgarantiordningen):

Formålet med ordningen er å medvirke til at kraftintensiv industri i Norge kan inngå langsiktige kraftavtaler på forretningsmessige vilkår.

Eksportlån

Internasjonaliseringsgaranti

Produksjonslåns garanti

Leverandørkreditgaranti

Garanti for førleveringsrisiko

Investeringsgaranti

Anbudsgaranti

Kjøperfinansiering

Kontragaranti

Rembursgaranti

Byggelånsgaranti

Skipsgaranti (lån/garanti)

Kraftgaranti

2.6 Eksfins organisasjon

Eksfin ledes av et styre og en administrerende direktør. Det var 130 ansatte ved utgangen av 2021. Kjønnsfordelingen er 53 prosent kvinner og 47 prosent menn, med en gjennomsnittsalder på 49,3 år og gjennomsnittlig ansiennitet på 10 år. Eksfin har to lærlinger innen IT-drift. Virksomheten drives fra Oslo og har et lokalkontor i Ålesund. Det står mer om personal og arbeidsmiljø i kapittel fire.

Styret

Styret er oppnevnt av NFD, med unntak av to av styremedlemmene som er valgt av de ansatte. Styret tar beslutning i låne- og garantisøknader og krav om erstatning. Styret har ansvar for å gjennomføre aktiviteter i tråd med Stortingets vedtatte rammer og påse at Eksfins mål-oppnåelse er god. Videre skal styret utvikle strategiske og operasjonelle mål for Eksfin.

Styret påser også at Eksfin har etablert god internkontroll og gode styringssystemer. Til styrets oppgaver ligger det også å ivareta budsjett, regnskap og økonomi for øvrig. Styret skal også ivareta rapportering til overordnede myndigheter.

Eksfins styre i 2021

Morten Støver
styreleder, Nordland

Ingelise Arntsen
styremedlem, Vestland

Siri Hatlen
styremedlem, Viken

Karin Bing Orkland
styremedlem, Oslo

John G. Bernander
styremedlem, Agder

Lars Erik Grødal
styremedlem, Møre og Romsdal

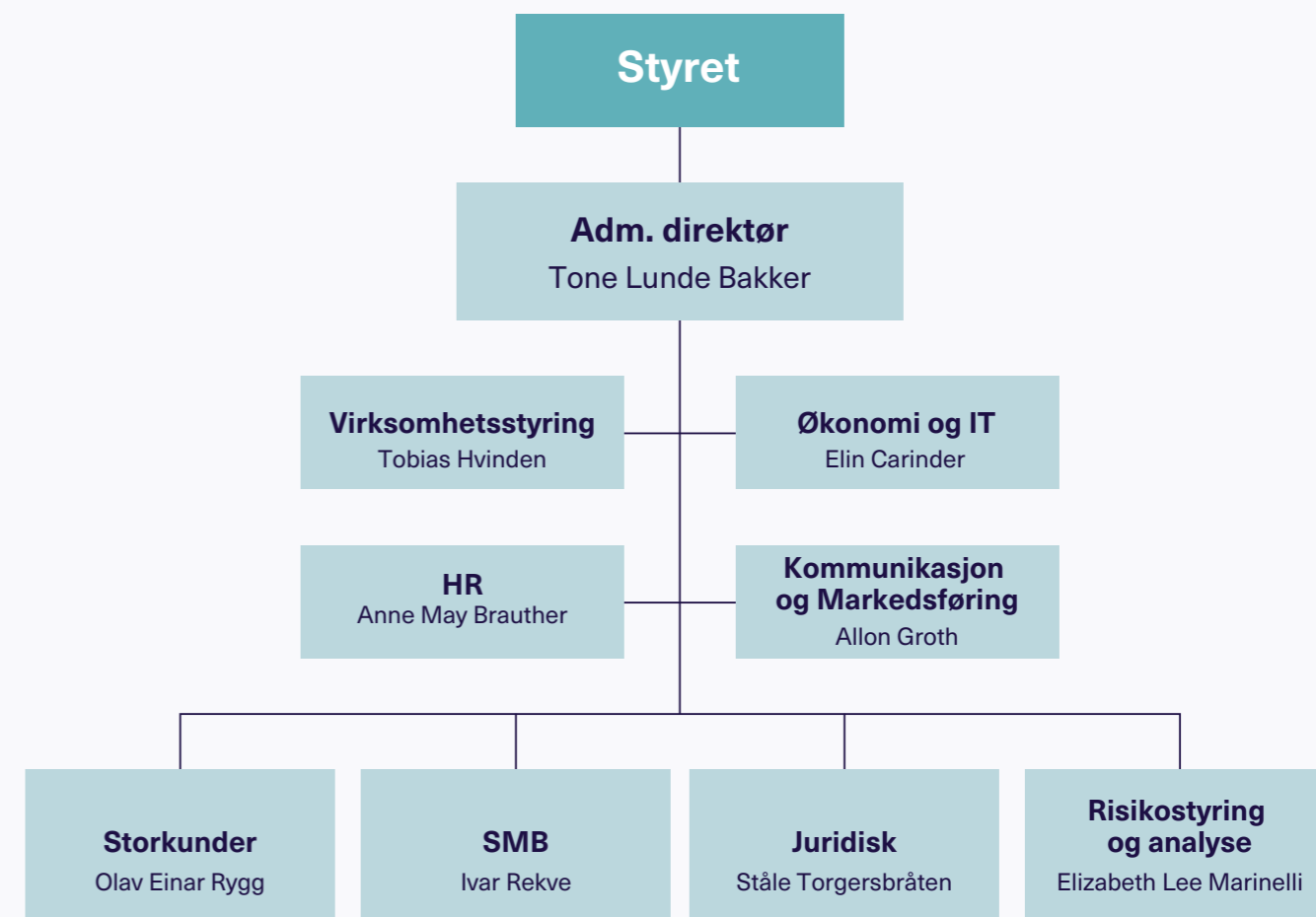
Leiv Kallestad
styremedlem, Rogaland

Hans Melandsø
ansattvalgt styremedlem

Preben Aakermann
ansattvalgt styremedlem

Figur 4. Organisasjonskart fra 1.1.2022

Compliancefunksjonen ligger i avdeling Virksomhetsstyring. Kredittsjefen i Risikostyring og analyse og leder Eksfins kredittkomité som behandler kredittsaker.



2.7 Hovedtall siste tre år

Tabell 1. Hovedtall for Eksportkredittordningen

	2021	2020	2019
Utlånsportefølje			
Antall	178	184	217
Volum (MILL NOK)	46 101	51 269	65 039
Søknader			
Antall	171	308	282
Volum (MILL NOK)	65 856	98 881	128 218
Nye signerte kontrakter (MRD NOK)	8,2	3,0	7,9
Utbetalinger (nye utlån, MILL NOK)	6 076	5 617	11 360

Tabell 2. Hovedtall for garantiordningene

Alminnelig garantiordning	2021	2020	2019
Garantiramme	145 000	145 000	145 000
Bundet under rammen*	101 829	107 326	102 511
Rammeutnyttelse	70 %	74%	71%
Søknader			
Antall	134	98	134
Volum (MILL NOK)	11 614	23 607	22 830
Tilbud om garanti			
Antall	193	124	145
Volum (MILL NOK)	10 837	17 963	19 806

U-landsordningen	2021	2020	2019
Garantiramme	3 150	3 150	3 150
Bundet under rammen*	524	1 372	1 682
Rammeutnyttelse	17 %	44 %	53 %
Søknader			
Antall	1	0	10
Volum (MILL NOK)	125	0	774
Tilbud om garanti			
Antall	1	0	10
Volum (MILL NOK)	107	0	1 252

Byggelånsgarantiordningen	2021	2020	2019
Garantiramme	7 000	7 000	7 000
Bundet under rammen*	599	1 549	1 418
Rammeutnyttelse	9 %	22 %	20 %
Søknader			
Antall	3	12	9
Volum (MILL NOK)	346	1 403	547
Tilbud om garanti			
Antall	4	11	10
Volum (MILL NOK)	508	1 281	572

Kraftgarantiordningen	2021	2020	2019
Garantiramme	20 000	20 000	20 000
Bundet under rammen*	4 363	4 746	4 500
Rammeutnyttelse	22 %	24 %	23 %
Søknader			
Antall	1	0	2
Volum (MILL NOK)	197	0	549
Tilbud om garanti			
Antall	0	0	2
Volum (MILL NOK)	0	0	549

Skipsgarantiordningen	2021	2020	2019
Garantiramme	10 000	10 000	10 000
Bundet under rammen*	2 168	1 689	1 303
Rammeutnyttelse	22 %	17 %	13 %
Søknader			
Antall	4	8	5
Volum (MILL NOK)	466	576	821
Tilbud om garanti			
Antall	7	8	4
Volum (MILL NOK)	559	586	594

* Fra 2020 rapporteres bundet under rammen som summen av gjeldende tilbud om garantier, utestående garantiansvar, fordringer og ubenyttet under kontragarantirammen.

Tabell 3. Tilslagsprosent garantier

Tilslagsprosent*	2021	2020	2019
Tilbud tilslagsprosent, antall	66 %	82 %	86 %
Garanti, tilslagsprosent, antall	47 %	74 %	53 %

Årets aktiviteter og resultater

3.1 Samlet vurdering av aktiviteter, resultater og ressursbruk

Til tross for en arbeidskrevende fusjonsprosess og koronapandemi har Eksfin i 2021 gjennomført markedsaktiviteter, behandlet søknader, utbetalt nye lån og utstedt nye garantier i et omfang som er relativt normalt sammenlignet med foregående år.

Eksfin arbeider etter en markedssegmentering og søker tidlig kontakt med aktuelle leverandører og banker knyttet til nye eksportsalg og investeringer i produksjonsanlegg. En stor del av aktiviteten går med på å støtte eksportørene i tidlig fase, samt til kredittvurderinger og søknadsbehandling. I tillegg er det lagt ned et stort arbeid knyttet til sikring av utestående i utsatte engasjement. Sikring av statens verdier har krevd stor innsats i 2021.

Sammenslåingen vil gi en mer effektiv intern drift og enda større markedsstyrke framover.

3.2 Måloppnåelse for låne- og garantiordninger

Det er styrets vurdering at formålet med alle Eksfins låne- og garantiordninger er nådd i 2021. For alle ordningene er det avgjørende at Eksfin har kunnskap om de viktigste markedssegmentene (mer under kapittel 3.4 og 5) og at tilbudet av lån og garantier er kjent og forstått (omtales i kapittel 3.5).

Menon Economics har gjennomført undersøkelser som viser at eksportfinansieringstilbudet oppfattes som konkurransedyktig og ikke i konkurranse med det kommersielle bankmarkedet (se kapittel 3.6), mens brukerundersøkelser viser at Eksfin scorer jevnt over høyt på servicenivået (kapittel 3.7).

Eksfin forvalter store verdier på vegne av staten og skal sikre statens samlede verdier (kapittel 3.9) i utestående låne- og garantiportefølje.

Måloppnåelse for låne- og garantiordninger for eksportfremme under eksportkredittordningen, alminnelig garantiordning og U-landsordningen

Det er styrets vurdering at Eksfins lån og garantier gir et konkurransedyktig eksportfinansieringstilbud (mer under pkt. 3.5). Eksfin utvider markedets kapasitet til å finansiere eksportkontrakter og fyller formålet som et supplement til det private finansieringstilbudet (mer under pkt. 3.6). Menons analyser viser at Eksfins lån og garantier har positive direkte og indirekte bruker- og samfunns effekter (mer under pkt. 3.8).

Eksportkredittordningen

I 2021 har det kommet inn 171 nye lånesøknader for 65,9 milliarder kroner. I løpet av året ble det signert 19 nye låneavtaler for 8,2 milliarder kroner. Ved utgangen av 2021 forvalter Eksfin 178 lån for 46,1 milliarder kroner.

Alminnelig garantiordning

I 2021 ble det mottatt 134 nye søknader om garantier og utstedt 187 garantier for 13,5 milliarder kroner. Det ble gitt 193 nye tilbud om garanti for 10,8 milliarder kroner. Ved utgangen av 2021 er 101,8 milliarder kroner av rammen på 145 milliarder kroner bundet til summen av gjeldende tilbud om garantier, utestående garantiansvar, fordringer og ubenyttet under kontragarantirammen. Nærmere om resultat for ordningen i kapittel 6.

Ordinært kredittforsikringstilbud for eksport

Eksfin skal kun tilby kredittforsikring når eksportørene ikke kan få kredittforsikring i det private markedet. Hvorvidt det er nødvendig med statlig deltagelse må vurderes i hver enkelt sak. Tilbudet vil også ha en beredskapsfunksjon i et scenario hvor det private kredittforsikringstilbudet svikter. Det har i hovedsak ikke vært behov for tilbud av ordinær kortsiktig kredittforsikring i 2021. Som konsekvens av tiltak mot Covid-19 falt mye av risikoviljen til kredittforsikrings-selskapene bort og det ble etablert en midlertidig garantiordning for re-forsikring av kortsiktig kredittforsikring som ble avsluttet 30. juni 2021.

U-landsordningen

Det ble mottatt én ny søknad, gitt ett tilbud om garanti, men ikke utstedt nye garantier. Utestående garantiansvar var om lag på samme nivå som året før, med gjeldende tilbud om garantier og utestående garantiansvar for 524 millioner kroner av rammen på 3,15 milliarder kroner. Nærmere om resultat for ordningen i kapittel 6.3.

Garantiordningen for byggelån til skip, fartøy og innretninger til havs (Byggelånsgarantiordningen)

Det er styrets vurdering at garantiordningen for byggelån til skip er en godt kjent ordning for de norske skipsverftene og blant aktuelle byggelånsbanker, slik at Eksfin har oppnådd formålet med ordningen i 2021.

Det er bankene som søker om avlastning for kreditt-eksponeringen mot verftet, derfor er det sentralt med god kunnskap om byggelånsordningen blant bankene. Byggelånsordningen er et garantitilbud som er lett tilgjengelig og hvor søknadsbehandling og prosedyrer er relativt standardisert. Byggelånsordningen vurderes som meget relevant for de norske skipsverftene. Dette følger av tilbakemeldinger både fra verftene, fra bransjeorganisasjonen Norske Skipsverft og fra Norsk Industri. Ved utgangen av 2021 var det gjeldende tilbud om garantier og utestående garantiansvar for 0,6 milliarder kroner under rammen på 7 milliarder kroner.

Det midlertidige skipsfinansieringstilbudet

Skipsfinansieringstilbudet er en godt kjent låne- og garantiordning, spesielt for de norske skipsverftene. Tilbudet benyttes i situasjoner hvor bankene ønsker avlastning på lån og/eller risikotaking.

Aktuelle norske redere kontaktes løpende og det er et potensial for å gjøre ordningen enda bedre kjent blant aktuelle redere. Det er også sentralt at aktuelle banker, som skal være med å dele kredittrisikoen, har god kjennskap til tilbudet. Skipsfinansieringstilbudet må anses som meget relevant for de norske skipsverftene og for norske redere som alternativt vil kunne ønske å bygge i utlandet. Dette følger av tilbakemeldinger både fra verftene, bransjeorganisasjonen Norske Skipsverft og Norsk Industri.

I 2021 ble det mottatt 20 lånesøknader for 3,8 milliarder kroner. Eksfin har ved utgangen av 2021 elleve lån i forvaltning til en verdi av 1,6 milliarder kroner.

Tabell 4. Utvikling i lånesøknader under skipsfinansieringstilbudet per år

Søknader	2021	2020	2019	2018	Totalt
Lånesøknader (antall)	20	29	22	22	93
Verdi lånesøknader (MNOK)	3 846	4 216	3 330	6 611	18 003

I 2021 ble det mottatt 4 nye søknader om garantier, gitt 7 nye tilbud om garanti for 0,6 milliarder kroner og utstedt 9 garantier for 0,6 milliarder kroner. Ved utgangen av 2021 var det gjeldende tilbud om garantier og utestående garantiansvar for 2,2 milliarder kroner av rammen på 10 milliarder kroner. Nærmere om resultat for ordningen i kapittel 6.

Tabell 5. Utvikling i lånesøknader under skipsfinansieringstilbudet per år

	Nye søknader	Gjeldende søknader	Nye tilbud om garanti	Gjeldende tilbud	Nytt Garantiansvar	Utestående garantiansvar
<30 MNOK	0	0	3	0	5	6
30–100 MNOK	2	1	2	1	0	11
100–1000 MNOK	2	0	2	2	4	7
>1000 MNOK	0	0	0	0	0	0

Tabell 5 viser fordelingen av søknader, tilbud om garanti og garantiansvar fordelt på beløpsintervall.

Finansieringstilbudets konkurransedyktighet

Det er styrets vurdering at ordningen møter et behov for garantier i kraftmarkedet, og at den bedrer den kraftkrevende industriens muligheter til å inngå langsiktige kraftavtaler på forretningsmessige vilkår.

I 2021 ble det mottatt én ny søknad om garanti. Det ble ikke gitt tilbud om garanti eller utstedt nye garantier i 2021. Eksfin har et utestående ansvar på 4,4 milliarder kroner gjennom eksponering mot to selskaper. Det er ingen fordringer og Eksfin vurderer at det er god kapasitet under ordningen. Nærmere om resultat for ordningen i kapittel 6.3.

Eksfin opplever jevnlig forespørsler under ordningen, og vurderer at ordningen er godt kjent hos de relevante aktørene. Den norske ordningen får også internasjonal oppmerksomhet, og Eksfin har gjennom 2021 delt informasjon om ordningen med eksportkreditbyråer (ECA) i flere europeiske land.

Det er Eksfins vurdering at ordningen har bidratt til at kraftintensiv industri har kunnet inngå langsiktige kraftavtaler. Basert på dialog med næringen og aktørene, vurderer Eksfin at ordningen kan være et bidrag til at det skjer ny industrietablering i Norge, hvor kraft er en viktig innsatsfaktor. I tillegg viser økningen i strømprisen i 2021 og inn i 2022 hvorfor langsiktige kraftavtaler er viktig for industrien og utviklingen kan føre til økt etterspørsel under ordningen fremover.

3.3 Hovedtall for ordningene i 2021

Tabell 6. Eksportkreditordningens kontantstrømpstilling

Beløp i millioner kroner	2021	2020	2019
Nye utbetalinger *	6 076	5 617	11 360
Renteinntekter	901	1 592	1 527
Avdrag **	10 277	16 666	7 045
Gebyrinntekter	24	25	38

* Nye utbetalinger i utenlandsk valuta er presentert basert på valutakurs per siste bankdag i desember 2021, 2020 og 2019.

** Avdragene i utenlandsk valuta er historisk kost.

Tabell 7. Eksportkreditordningens utlånssaldo fordelt på næringskategori og valuta

Beløp i millioner kroner	CAD	DKK	EUR	GBP	JPY	NOK	SEK	USD	Totalt
Energi og industri			3 526	600		451		7 735	12 313
Shipping	414		6 574	98		9803	68	12 972	29 929
Fiskeri og havbruk		105	998	11	59	1867		820	3 859
Totalt	414	105	11 098	709	59	12 121	68	21 528	46 101
Andel av totalsaldo i %	0,9 %	0,2 %	24,1 %	1,5 %	0,1 %	26,3 %	0,1 %	46,7 %	100,0 %

* Nye utbetalinger i utenlandsk valuta er presentert basert på valutakurs pr siste bankdag i desember 2021, 2020 og 2019.

** Avdragene i utenlandsk valuta er ført etter historisk kost.

Tabell 8. Hovedtall for alle ordinære garantiordninger i 2021

Ordning (i mill. kr.)	Nye søknader	Gjeldende søknader	Nye tilbud om garantier	Gjeldende tilbud om garantier	Nytt garanti-ansvar	Utestående garanti-ansvar	Fordring	Bundet under rammen	Rammen
Alminnelig garantiordning	11 614	28 872	10 837	14 852	13 471	66 879	20 098	101 829	145 000
U-landsordningen	125	-	107	120	-	371	33	524	3 150
Byggelånsgarantiordning	346	-	508	-	692	599	-	599	7 000
Skipsgarantiordningen	466	33	559	427	553	1 741	-	2 168	10 000
Kraftordningen	197	192	-	-	-	4 363	-	4 363	20 000
Gml. alminnelig ordning							148	148	
Gamle særordninger							274	274	
Total	12 747	29 097	12 011	15 399	14 716	73 952	20 553	109 905	185 150
Andel av totalsaldo i %	0,9 %	0,2 %	24,1 %	1,5 %	0,1 %	26,3 %	0,1 %	46,7 %	100,0 %

Tabell 9. Antall søknader, tilbud om garanti og garantiansvar i 2021

Beløp i millioner kroner	Nye søknader	Gjeldende søknader	Nye tilbud om garantier	Gjeldende tilbud om garantier	Nye garantier	Utestående garantier
Alminnelig garantiordning	134	15	193	36	187	420
U-landsordningen	1	-	1	1	-	2
Byggelånsgarantiordning	3	-	4	-	6	4
Skipsgarantiordningen	4	1	7	3	9	24
Kraftordningen	1	1	-	-	-	6
Gml. alminnelig ordning						
Gamle særordninger						
Total	143	17	205	40	202	456

Tabell 10. Næringsfordeling garantiporteføljen per 31.12.2021 (MNOK)

NFD næringsgruppe	NFD produktgruppe	Gjeldende søknader	Gjeldende tilbud	Utestående ansvar
Annen industri og øvrige næringer	Annet	24 748	12 315	20 705
	Skip og skipsutstyr	769	1 140	16 471
Fornybar energi	Annet	-	1 166	9 116
	Skip og skipsutstyr	-	337	1 997
Olje og gass	Annet	-	-	2 372
	Skip og skipsutstyr	3 579	441	23 291
Total		29 097	15 399	73 952

3.4 Markedssegmentene

Energi og industri

Porteføljen knyttet til energi og industri dekker finansiering av både fornybar energi og utstyr til olje og gassnæringen. Videre dekker porteføljen blant annet finansiering av infrastruktur, IKT, bioteknologi, vann- og sanitærutstyr, forsvarsteknologi, øvrig industri og miljøteknologi.

Eksfin har i 2021 utbetalt lån for 1,7 milliarder kroner innen energi og industri, og utstedt 158 nye garantier for 10,4 milliarder kroner, og i 2021 bidratt til finansiering av fornybar energi, i stor grad innen havvind og sol. Eksfin har også finansiert eksportrelaterte investeringer i Norge, blant annet innen møbelindustri og mekanisk industri. Eksfin opplever en dreining mot etterspørsel etter fornybar energi, og spesielt havvind, og har deltatt i finansieringen av totalt seks havvindparker internasjonalt basert på norske leveranser.

Portefølje

Energi og industri utgjør ved utgangen av året 27 prosent av Eksfins totale utlånsportefølje og 72 prosent av utestående garantiansvar.

Maritim og verft

Eksfins portefølje innen shipping dekker finansiering av alle skipstyper unntatt de som er relatert til fiskeri og havbruk. I praksis er de største segmentene innen ulike offshore-fartøy til olje og gass og til havvind, mindre cruiseskip, passasjer- og handelsfartøy.

Eksfin har i 2021 utbetalt lån for 3,3 milliarder kroner innen fiskeri og havbruk, og utstedt 22 nye garantier for 2,6 milliarder kroner. I løpet av de siste fire årene har Eksfin gitt statlige lån og garantier til en verdi av rundt 10 milliarder kroner til bygging av skip i Norge som bruker helt eller delvis miljøvennlig drivstoff, eller som tar i bruk ny teknologi som reduserer skadelige utslipp.

Portefølje

Ved utgangen av 2021 utgjør skipsfinansiering, utenom fiskeri og havbruk, 65 prosent av Eksfins utlånsaldo og 21 prosent av utestående garantiansvar. Shipping-segmentet viser en større variasjon i porteføljen enn selskapets to andre hovedsegmenter.

Fiskeri og havbruk

Porteføljen knyttet til fiskeri og havbruk inkluderer finansiering av fiskebåter og utstyr til fiskerinæringen. Videre dekker porteføljen ulike produksjonsfasiliteter, utstyr og skip for havbruksnæringen, slik som blant annet smoltanlegg, havmerder, slakteri, brønnbåter og arbeidsbåter.

Eksfin har i 2021 utbetalt lån for 1,2 milliarder kroner innen fiskeri og havbruk, og utstedt 22 nye garantier for 1,6 milliarder kroner, særlig til finansiering av fiskefartøy og brønnbåter. I tillegg er det gjort finansieringer av selskap innen verdikjeden for havbruk både i Norge og ute. Fiskeri og havbruk er Norges nest største eksportnæring, og det forventes betydelige investeringer innenfor næringen. Næringen arbeider for å vokse innenfor bærekraftige rammer, noe som vil bety fortsatt store investeringer og behov for risikokapasitet. Norsk fiskeri og havbruksindustri er i verdensklasse, noe som betyr at norske leverandører innen næringen eksporterer mye, og har stort eksportpotensial. Eksfin vil også fremover være en bidragsyter for å realisere kontrakter for norske leverandører innen segmentet.

Portefølje

Fiskeri og havbruk utgjør ved utgangen av 2021 åtte prosent av Eksfins utlånsportefølje og syv prosent av utestående garantiansvar, hvor hoveddelen av eksponeringen er mot fiskebåter.

Små og mellomstore bedrifter (SMB)

Eksfins arbeid rettet mot små og mellomstore eksportbedrifter (SMB) med slutt kunder, som etterspør langsiktig finansiering, følges fra 1. januar 2022 opp av en dedikert SMB kundeavdeling. Små og mellomstore bedrifter er her basert på EUs definisjon av bedrifter med mindre enn 250 ansatte med en omsetning på under 50 millioner Euro og/eller balanse på under 43 millioner Euro.

Menons rapport for 2021 viser at i overkant av 60 prosent av de totale innkjøpene i eksportkontrakten vil bli brukt på norske underleverandører, og av dette går over 70 prosent til SMBer.

Tabell 11 viser fordelingen av utestående låne- og garantiansvar ved utgangen av 2021 fordelt på SMBer og store bedrifter.

Tabell 1. Utestående ansvar per 31. desember 2021 fordelt etter eksportørens størrelse

	MRD NOK	Antall
Utestående lån under eksportkredittordningen	46,1	178
SMB	1,3	29
Stor	44,8	149
Utestående ansvar ordinære garantiordninger*	73,9	456
SMB	10,4	153
Stor	63,5	303

* Utestående garantiansvar uten gjeldende tilbud om garantier og fordringer.

3.5 Gjøre låne- og garantitilbudet kjent og tilgjengelig

Markeds- og kommunikasjonsarbeid 2021: Kjennskap til merkevaren Eksfin

Både Eksportkreditt Norge og GIEK var relativt lite kjent i norsk eksportrettet næringsliv før sammenslåingen. Kjennskap før lanseringstidspunkt til Eksportkreditt Norge og GIEK ble målt til totalt 56 prosent i målgruppen. Det var lite overlappende kjennskap til de to aktørene – kun 14 prosent av respondentene nevnte uhjulpet begge aktører.

Bedriftskultur med engasjerte medarbeidere

Viktige grunner for at Eksportkreditt Norge og GIEK ble slått sammen var å gjøre tilbudet mer tilgjengelig samt enklere å forstå og ta i bruk for markedet. For å klare dette måtte store deler av organisasjonen mobiliseres på kort tid – og alt måtte skje via digitale flater på grunn av pandemien. Det var derfor høyt prioritert å engasjere og involvere flest mulig av de to virksomheters medarbeidere i arbeidet med selve fusjonen, for å skape et fellesskap. En felles sterk bedriftskultur er en av grunnsteinene for å bygge en ny og sterk merkevare, og gjøre den kjent og forstått på kort tid. Medarbeidere fra begge organisasjoner har i fellesskap utarbeidet blant annet merkevareplattform, navneforslag, profil, nye nettsider, sosiale mediekanaler samt den eksterne lanseringskampanjen i media for å gjøre Eksfin kjent. Interne tiltak og aktiviteter for å holde kollegaer involvert og engasjert, ble høyt prioritert.

Lanseringskampanje

For å gjøre Eksfin raskt kjent for målgruppene var det i lanseringsperioden nødvendig å være godt synlig. Det ble derfor kommunisert bredt både i form av annonsering og presseoppslag i flere kanaler for å nå gjennom i konkurransen om oppmerksomhet.

Reklame/digital annonsering har sikret konsistent synlighet over lengre perioder. Kampanjene og all kommunikasjon ble utformet for å oppleves relevant for definerte målgrupper innenfor norsk eksportrettet næringsliv på tvers av bransjer.

Vi har rettet kampanjen mot beslutningstagere og sentrale interessenter innen havvind, havbruk, maritim næring, fastlandsindustri, banker og mot alle som bidrar til det grønne skiftet generelt. Søkemotorannonsering forsterket effekten av bannerannonsering gjennom høsten.

Eksfin har også i arbeidet systematisk med redaksjonelt innhold, og fått god pressedekning både i inn- og utland om fusjonen, ansettelsen av ny administrerende direktør og på enkeltsaker. Sosiale medier ble benyttet for å forsterke og forlengte effekten ytterligere.

På sosiale mediekanaler kunne ikke Eksfin overta eksisterende profiler ved sammenslåing, og på LinkedIn- og Facebook måtte Eksportkreditt og GIEKs følger rekrutteres på nytt.

Det har også vært jobbet spesifikt gjennom egne kanaler for å gjøre sammenslåingen godt kjent for de allerede etablerte låne- og/eller garantikundene og bankene. Markedstiltakene har samlet ført til høye trafikk tall til Eksfin.no, og bidratt godt til å gjøre Eksfins tilbud kjent.

Eksfin.no – et nav for alle markedsaktiviteter

Betydning av en god hjemmeside kan ikke undervurderes. Å skape en ny og godt fungerende nettside, som også skal ta vare på historikken fra de to virksomhetene, er ikke bare en stor etableringsoppgave, men også en kontinuerlig drifts- og utviklingsoppgave. Hjemmesidene blir navet for alle markedsaktiviteter. De siste to årene med pandemi har mer enn noe understreket hvor viktig en god digital kundefront er. Hjemmesidene skal både besvare spørsmål, vekke interesse, inspirere og lære opp. Ikke minst blir sidene en viktig kilde til innsikt for resultater av markedsarbeidet med å gjøre virksomheten kjent.

Strategisk markedsarbeid og kundekontakt

Eksfin har jobbet aktivt også gjennom relasjonsbyggende kanaler overfor norske eksportører, aktuelle kjøpere, banker og andre samarbeidspartnere for å øke kjennskapet til og kunnskapen om låne- og garantiordningene. Direkte relasjoner og kontakt med eksportører, kjøpere og banker er den aller viktigste kanalen, for å bygge tillit hos den enkelte kunde. Eksfin gir råd om for eksempel finansieringsløsninger tilpasset den aktuelle kontrakten, eksportmarkedet og internasjonalisering.

Salgsarbeid og samarbeid innenfor virkemiddelapparatet

Eksfin arbeider aktivt med indirekte salgskanaler for å gjøre ordningene tilgjengelig. Banker, Innovasjon Norge, Utenrikstjenesten, Norwegian Energy Partners og nærings- og bransjeforeninger er eksempler på kanaler som også formidler informasjon om eksportkredittordningen til aktuelle kjøpere og eksportører. Derfor er det en viktig del av Eksfins distribusjonsstrategi å sikre et nødvendig kunnskapsnivå om ordningene hos disse samarbeidspartnere. Bruken av digitale kanaler i salgsarbeidet, både overfor den enkelte bedrift og mot større forsamlinger, har økt kraftig gjennom 2020 og 2021 som følge av covid-19.

I 2021 har Eksfin vært hoved- eller medarrangør for en rekke seminarer/webinarer. Lettelser i smittevernrestriksjonene på høsten åpnet for et høyt fysisk aktivitetsnivå igjen, med utstrakt PR-aktivitet samt deltaelse på messer og konferanser i løpet av andre halvår. Mange medarbeidere på tvers i organisasjonen har deltatt på ulike events i inn- og utland. I tillegg har mange medarbeidere deltatt med presentasjoner eller i paneldebatter i seminarer og webinarer arrangert av andre. Som følge av covid-19 pandemien, ble de fleste av disse avholdt digitalt. Flere av disse er gjennomført i samarbeid med Innovasjon Norge og NORWEP. Disse arrangementene har generelt god oppslutning fra lokale eksportører og er viktige med tanke på å etablere direkte kontakt med bedriftene. Det er også en viktig arena for å gjøre tilbudet kjent for SMB-bedrifter.

3.6 Konkurransedyktig eksportfinansiering – supplement til markedet

Menons kunde- og interessentundersøkelser viser at Eksfin er konkurransedyktig sammenlignet med alternativ finansiering. Norske kunder og banker oppfatter generelt ordningenes vilkår like gode, sammenlignet med banker og andre eksportkredittinstitusjoner, mens utenlandske bedrifter ofte oppfatter tilbudene som bedre. Det er svært få respondenter har grunnlag for å sammenlikne Eksfin med utenlandske eksportkredittinstitusjoner. Årets analyser viser at totale lånekostnader, tilbakebetalingsplan og tilpasning til bedriftens finansielle behov er de viktigste faktorene til at kjøper velger finansiering fra Eksfin.

Menon fremhever at Eksfin er et supplement til markedet og at finansieringstilbudet ikke konkurrerer med det kommersielle bankmarkedet, og Eksfins finansieringsløsninger reduserer ikke konkurransen i bankmarkedet. Menon viser til at det er kundene (kjøper) som velger finansieringsmodell, og at bankene har et utstrakt samarbeid også i saker hvor Eksfin ikke er engasjert. For mindre transaksjoner kan banker velge Eksfin fremfor konkurrerende bank. Menon mener Eksfin fremmer konkurranse snarere enn å begrense den ved at lokale og regionale banker med uten offentlig eksportfinansiering ville stått i fare for å bli utkonkurrert av større banker.

Generelt er bankmarkedet og kapitalmarkedet velfungerende for både eksportører og kjøpere. Utfordringene som fanges opp i ulike rapporter og undersøkelser relaterer seg i stor grad til finansiering av arbeidskapital samt vekst og skalering. Bedrifter i vekst opplever voksesmerter.

I dette bildet kommer også tilbakemeldinger om at Norge mangler gode virkemidler for arbeidskapital og for vekst og skalering. Videre har enkelte konkurrentland innen skipsbygging etablert egne ordninger («tax lease») som i stor grad oppleves som konkurransevridende.

Eksfin har gode avlastningsprodukter for kredittrisiko knyttet til anleggsinvesteringer. Videre kan vi gjennom produksjonslånsgarantien avlaste kredittrisiko knyttet til arbeidskapital i enkeltprosjekter. Eksfin supplerer og utvider kapitaltilgangen uten å fortrenge banker, men så godt som all deltakelse i finansiering krever bankmedvirkning. Det vil si at en eller flere banker må ønske deltakelse eller avlastning fra Eksfin for at Eksfin skal delta i transaksjoner.

Det er Eksfins vurdering at lån og garantier prises riktig. For markedslån og garantier er avtaler på like vilkår som deltakende banker, medfinansierer og medgarantister. Mens CIRR-lån (Commercial Interest Reference Rate) er fastrentelån som gis i henhold til den OECD-tilknyttede avtalen om offentlig støttede eksportkreditter.

Eksfin skal fremme norsk eksport og norske investeringer i utlandet. Vanligvis betyr dette lån og garantier for kontrakter der det som eksporteres er norskprodusert. Eksfin har en mulighet til å utstede lån og garantier i saker som faller utenfor de vanlige vilkårene for eksportgaranti, men der finansieringen av eksporttransaksjonen likevel må anses å fremme norsk (økonomisk) interesse i betydelig grad.

Vurdering av eksportørens muligheter til å få kredittforsikring

Eksfin har som en av de midlertidige Covid-19 ordningene reforsikret kredittforsikringsselskapenes eksponering mot kredittforsikringsmarkedet. Eksfin har hatt, og har fortsatt, god dialog med kredittforsikringsselskapene. Eksfin skal ha et reforsikringstilbud i «non marketable» land til de eksportørene som ikke oppnår kredittforsikring i det private markedet, og håndterer fortløpende forespørsler om dette. Eksfin har også fortløpende dialog med kredittforsikringsselskapene om deres vurdering av markedet. Basert på denne dialogen samt dialog med eksportørene, vurderes det at eksportørens muligheter til å få kredittforsikring i markedet er god.

Eksfin er i dialog med kredittforsikringsselskapene for å sikre et tilbud til eksportørene dersom det kommersielle markedet forverres.

3.7 Kundeundersøkelser

Menon Economics har gjennomført bruker- og interessent-tilfredshet for Eksfin.

Brakerundersøkelsen viser at Eksfin scorer jevnt over høyt på servicenivået, med en totalscore på 4,2 (på en skala fra 1 til 5, der 5 er best mulig). Servicescoren ligger på et noe lavere nivå enn tidligere års undersøkelser for Eksportkreditt Norge og GIEK, og over tid har trenden vært negativ. Grunnen er uvisst, men fra intervjuene trekker Menon frem tilbakemelding på at tilbudet er lite tilpasset SMB. I tillegg synes det å være forbiplanerende støy knyttet til sammenslåingen, som Menon mener vil avta etter hvert som Eksfin blir mer og mer anerkjent som egen institusjon og ikke et sammenslåingsprodukt. En tilleggs vurdering er at tilgangen til finansiering er god slik at Eksfins addisjonelle betydning for bedriftene er noe redusert, og Menon mener det kan ha påvirket vurderingen av servicenivået.

Av interessentene svarer et klart flertall at de er fornøyde med tjenestetilbudet. Den generelle oppfatningen er at saksbehandling og dokumentasjon fungerer bra.

3.8 Sikre statens verdier

Kreditt- og risikoeksponering

Eksfin gjør grundige kreditt- og risikoanalyser av alle transaksjoner før lån og garantier utstedes. I løpetiden har Eksfin tett dialog med kundene og samarbeidende banker. Eksfin gjennomfører regelmessig egne vurderinger av risikoen i porteføljens største eksponeringer, de mest utsatte eksponeringene og for porteføljen totalt. Det gjøres egne analyser av utviklingen i relevante segmenter og markeder.

Tapsrisikoen i de enkelte eksponeringer beregnes på grunnlag av selskapenes kontantstrømmer sett i forhold til deres forpliktelser, sikkerhetsverdiene og kundenes evne til å betjene sin gjeld. Eksfin vurderer den samlede risikoen i porteføljen på et bredt grunnlag av analyser og datakilder.

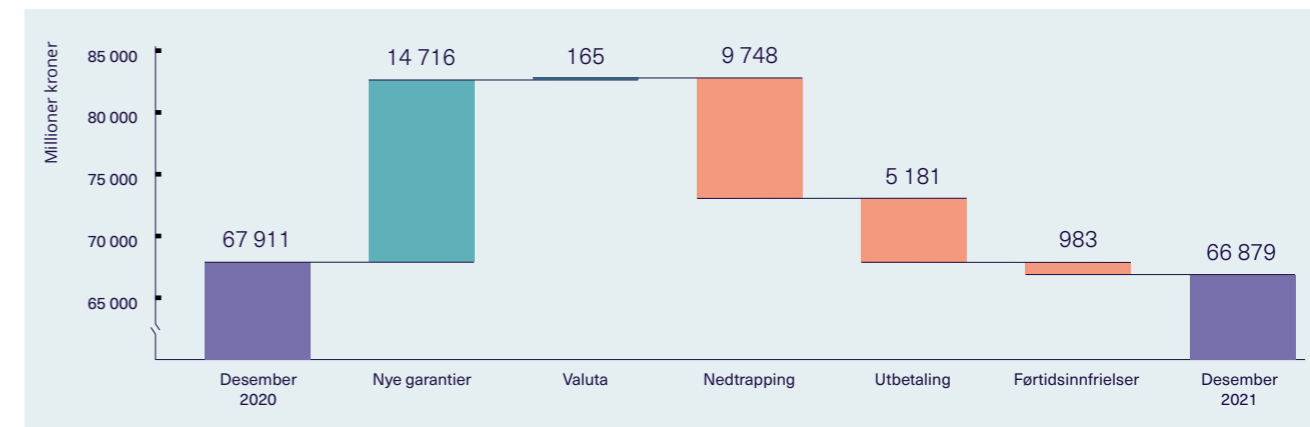
Garantiordningene**Vurdering av om de enkelte garantiordningene vil gå i balanse på lang sikt**

Balanskravet er omtalt i Hovedinstruks og i Regelverk for Eksportfinansiering Norge (Eksfin) sine ordninger, avsnitt 2.6.1:

«Med balanse for de ulike garantiordninger menes at det skal oppnås balanse mellom premier, gjenvinninger og finansinntekter og statlig tilskudd til tapsdekning på den ene siden, og administrasjonskostnader, finanskostnader og utbetaling under garantier på den andre siden.»

Kapittel 6 viser regnskapene for de enkelte garantiordningene. Eksfin beregner overholdelse av balanskravet i henhold til kravene i regelverket og tildelingsbrevet. Beregningen er utført for Alminnelig garantiordning, kraftgarantiordningen og byggelånsgarantiordningen.

For Alminnelig garantiordning er balanse på lang sikt avhengig av utviklingen i restruktureringssaker og gjenvinning i disse. Framskrivninger basert på dagens markedsforhold og tapsavsetninger tilsier at Alminnelig garantiordning vil ha akkumulert underskudd i perioden frem til 2027 og at inntjeningen deretter vil gi en gradvis inndekking av det akkumulerte underskuddet.



Figur 5. Utestående ansvar for Alminnelig garantiordning – endringer i løpet av 2021

Figuren viser hva som utgjør endringen av utestående ansvar i løpet av 2021 på Alminnelig garantiordning. Som figuren viser, er det samlede utestående ansvaret ved utgangen av 2021 noe lavere enn ved utgangen av 2020, som følge av at summen av nedtrappinger, utbetalinger og førtidsinnfrielse har vært noe større enn utstedelsen av nye garantier. Det var en svakt positiv valutaeffekt.

Eksfins risikovurderinger, tapsavsetninger, gjenvinning etter trekk på garantier, samt likviditetsprognoser tilsier at de øvrige garantiordningene vil gå i balanse på lang sikt, inkludert skipsgarantiordningen hvis denne videreføres utover 2023.

Tapsavsetninger og fordringer

Hoveddelen av Eksfins utestående garantiansvar er under Alminnelig garantiordning og tabell 12 gir en oversikt over avsetning for tap, fondskapital, nedskrivninger på fordringer og forholdstall ved utgangen av 2021. Av utestående garantiansvar utgjør avsetning for tap 6,7 prosent.

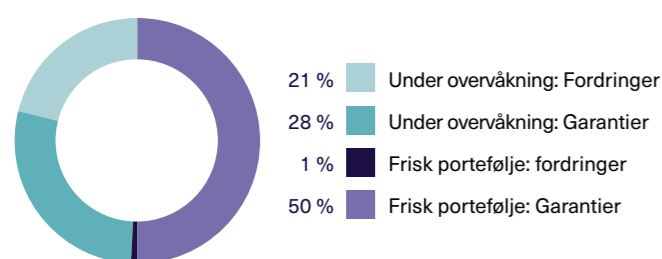
Per 31. desember 2021 utgjorde fordringene under Alminnelig garantiordning 20,0 milliarder kroner. Eksfin arbeider aktivt med å inndrive fordringer gjennom bl.a. salg av panteobjekter og salg av lån. Eksfin anslår at deler ville kunne gjenvinnes. Siden deler av fordringene ikke vil kunne tilbakebetales (gjenvinnes) vil det bli tap under ordningen. Reduksjon av tapsavsetninger og gjenvinninger i 2021 og utsiktene i 2022 og fremover tilsier at underdekningen reduseres slik at også Alminnelig garantiordning vil gå i balanse på lang sikt.

Tabell 12. Samlet oppstilling for garantiordningene

Beløp i 1 000	AGO	ULA	BYG	KRA	SKI	GAM	SÆR
Garantiansvar (utestående ansvar) 31.12	66 878 608	370 565	598 750	4 362 964	1 741 144	0	0
Avsetning for tap på garantiansvar 31.12	4 475 176	17 534	33	13 020	9 023	0	0
Sum fondskapital 31.12	-2 317 329	633 094	176 488	79 955	69 552	-711 230	2 249
Sum fondskapital og avsetning for tap på garantiansvar 31.12	2 157 847	650 627	176 521	92 975	78 575	-711 230	2 249
Fordringer i fm utbetaling under garantien 31.12	20 020 426	3 627	0	0	0	86 420	198 314
Nedskrivninger på fordringer 31.12	-10 091 203	-1 814	0	0	0	-43 210	-195 544
Fordringer i moratorieavtaler 31.12	77 379	29 476	0	0	0	61 578	75 951
Nedskrivning på moratorieavtaler 31.12	-15 476	-5 895	0	0	0	-13 305	-75 951
Avsetning for tap i % av garantiansvar	6,7 %	4,7 %	0,0 %	0,3 %	0,5 %		
Nedskrivning i % av fordringer garanti	50,4 %	50,0 %	0	0	0	50,0 %	98,6 %
Nedskrivning i % av fordringer moratorieavtaler	20,0 %	20,0 %	0	0	0	21,6 %	100,0 %
Sum fondskapital i % av garantiansvar	-3,5 %	170,8 %	29,5 %	1,8 %	4,0 %	0	0
Sum fondskapital og avsetning for tap på garantiansvar i % av utestående ansvar	3,2 %	175,6 %	29,5 %	2,1 %	4,5 %	0	0

Tabell 13. Nøkkeltall fra kontantregnskapet for garantiordningene

Beløp i 1 000	AGO	ULA	BYG	KRA	SKI	GAM	SÆR
Innbetalinger av garantipremie	926 640	15 780	13 220	37 523	25 681	0	0
Innbetaling av gebyrinntekter	123 602	111	4 547	0	5 594	0	0
Innbetalinger av renter og utbytte	238 446	43	53	27	20	6	1
Innbetalinger av fordringer	2 154 606	0	73	0	0	8 633	1 257
Gjenvinninger	60 570	0	0	0	0	2 098	1
Erstatninger	-5 181 275	0	-20	0	0	0	0
Sum	-1 677 412	15 934	17 873	37 550	31 295	10 738	1 259



Figur 6. Overvåking, mislighold og fordringer som andel av garantiporteføljen

Mislighold og fordringer

Ved utbetaling under en garanti overføres andel utbetalt av eksponeringen fra garanti til fordring, se også note 11 i fondsregnskapet kapittel. 6.3.

Eksfins arbeid med tapsutsatte saker har som mål at staten skal unngå tap så langt det er mulig. Erfaringsmessig er det viktig å iverksette tiltak allerede før mislighold oppstår. Saker med økt risiko for mislighold følges derfor tett opp i en tidlig fase. En viktig del av Eksfins arbeid er å avklare risiko og alternative løsninger. I den forbindelse deltar Eksfin (direkte eller via rådgivere) i forhandlingene mellom ulike interessenter, herunder debitor, aksjonærer, potensielle investorer, banker og andre kreditorer.

I enkelte saker er det imidlertid ikke mulig å finne løsninger som fører til at debitor kan betjene lånene som opprinnelig avtalt. I så fall må Eksfin normalt foreta en hel eller delvis utbetaling under garantien. I disse tilfellene søkes løsninger for gjenvinning for å sikre statens verdier på best mulig måte. Aktuelle virkemidler er sikring av pantsatte eiendeler, realisasjon av sikkerheter, konvertering av fordringer til eierandeler og forhandlinger med involverte parter i den forbindelse.

Likviditet/trekkfullmakt

Likviditetsbehovet som har oppstått som følge av akkumulert underskudd under Alminnelig garantiordning, som oppstår når garantier innfris og omgjøres til fordringer, dekkes av en trekkfullmakt med en ramme på 16 milliarder kroner i 2021 og 18 milliarder kroner i 2022. I 2021 har Eksfin samlet trukket 7,95 milliarder kroner av trekkfullmakten og forventer fortsatt utbetalinger under garantier for offshore service fartøy fremover. Bruk av trekkfullmakten gir Eksfin renteutgifter.

I 2022 vil Alminnelig garantiordning innfri forpliktelser for enkelte engasjement i mislighold overfor Eksportkredittordningen. Det fører til at en stor andel av likviditetsbehovet belastes i 2022. For andre engasjementer vil restruktureringsløsning som gir rom for økt gjeldsbetjeningsevne, refinansiering, eller salg av fartøy som har gått til nedbetaling av gjeld, sammen med en forventning om at flere selskaper kan betjene renter og eller avdrag i tiden fremover, også bidra til at maksimalt likviditetsbehov og behov for trekk under trekkfullmakten nås tidligere enn antatt.

Redegjørelse om eierposisjoner i selskaper

Som følge av restruktureringer kan Eksfin bli tildelt aksjer eller andre eiendeler, som kan omsettes på markedet for å dekke noe av sine tap. Slikt eierskap skal være midlertidig. Oppfølgingen av midlertidig eierskap gjøres i henhold til egen retningslinje. Det midlertidige eierskapet av aksjer som Eksfin forvalter på vegne av staten gjøres gjennom Støperigata Holding AS. Se også note 13.

3.9 Effektiv drift

Vurdering av effektivitet

Det er styrets vurdering at Eksfin drives effektivt gitt den risiko forvaltningsbedriften er eksponert for. Under året har virksomheten hatt høy belastning i arbeidet med sammenslåingsprosessen og ny organisasjon, samtidig som normal drift mot markedet er opprettholdt.

Eksfins administrasjonskostnader belastes den enkelte ordning etter en forhåndsdefinert fordelingsnøkkel som vist i note 7 i kapittel 6.3.

Eksfin finansieres ved overslagsbevilgning og drifts- og investeringstilskudd over statsbudsjettet for forvaltning av garanti- og eksportkredittordningen. Total bevilgning i andre halvår 2021 utgjorde 176,3 millioner kroner. I tillegg ble det bevilget ekstra midler til administrative kostnader for ordningene opprettet som tiltak under pandemien, for etablering og drift over flere år. Det ble tildelt 41 millioner kroner for disse ordningene, hvorav 9 millioner kroner ble brukt i 2021.

Tabell 14. Administrative utgifter fordelt på kontogruppe

Kontogruppe	Regnskap 1.7–31.12.2021
Kjøp av immaterielle eiendeler, inventar og maskiner	4 577 468
Lønn og personal	92 516 814
Annen personalkostnad	1 785 448
IT-drift og -avtaler	5 023 949
Reiser	931 129
Interne kurs og møter	1 074 368
Kontortjenester	1 006 827
Abonnement/landrisiko/kontingenter	6 762 868
Kjøp av konsulent tjenester	18 559 832
Markedsføring, reklame og representasjon	2 282 423
Diverse utgifter	16 624
Kostnader lokaler	14 166 356
Annen inntekt	- 9 834
Sum driftsutgifter	148 694 269

Av total ramme på 176,3 millioner kroner har Eksfin benyttet 148,7 millioner kroner, det innebærer et underforbruk på 27,6 millioner kroner, jf. tabell 14. Underforbruket skyldes i hovedsak lavere kostnader relatert til lønn, reiser og kjøp av konsulent tjenester enn forventet. Se også kapittel 6.2.

Regjeringen har som følge av sammenslåingen av GIEK og Eksportkreditt Norge satt som mål et gevinstuttak i Eksfin på 60 millioner kroner fra 2023. I løpet av 2021 har Eksfin levert en gevinstrealiseringsplan til NFD som redegjør for hvordan innsparingene skal realiseres.

For å nå målet om gevinstrealisering er det identifisert gevinster innen følgende områder; personal, bruk av eksterne konsulenter og abonnementer, IT drift, markedsføring og kommunikasjon, husleie og reisevirksomhet. Eksfin anser at det vil bli krevende å nå målet om gevinstrealisering, men vurderer at man kan nå målet.

Eksfin har opprettet en skjønnsmessig modell for fordeling av ressursbruk på virksomhetens hovedaktiviteter basert på tildelingsbrevet, se tabell 14. Alle aktiviteter utenom «drift» anses som kunderettet aktivitet, det innebærer at 73 prosent av ressursbruken brukes mot kunderettet virksomhet i Eksfin.

Tabell 15. Fordeling av ressursbruk på hovedaktivitet

Hovedaktivitet	Andel årsverk	Kostnader fordelt på hovedaktivitet (TNOK)
Gjør tilbudet kjent	17 %	25 089
Transaksjonsbehandling	28 %	41 087
Sikre statens verdier og porteføljeoppfølging	21 %	31 649
Bærekraft	3 %	4 604
OECD	4 %	5 754
Drift	27 %	40 511
Total	100 %	148 694

Lønnsomhetsberegning for utlånsvirksomheten

Lønnsomhetsberegningen for 2021 er satt opp etter samme prinsipper som for tidligere år i Eksportkreditt Norge, og gjengis i kapittel 7. Lønnsomhetsberegningen for 2021 viser et tilnærmet likt resultat som i 2020.

Eksfins arbeid med å gjøre tilbudet enklere for brukerne og systemet mer effektivt

Arbeidet med låne- og garantisakene varierer i kompleksitet ut fra produkt, sakens kompleksitet og antallet aktører som er involvert. Vi forventer at sammenslåingen av Eksportkreditt Norge og GIEK til en organisasjon vil bidra til redusert ressursbruk fra statens side og høyere effektivitet i transaksjonsgjennomføringen. Saksbehandlingstid er i høy grad saksavhengig og avhengig av kvaliteten på tilgjengelig informasjon samt selve prosjektstyringen. Klare ansvars- og rolledelinger i saker som involverer mange parter er avgjørende for høy brukertilfredshet. Videre er det viktig at forventningene styres riktig med tanke på tidskonsum.

Kravet til dokumentasjon følger i høy grad markedsstandarder og de samme kravene som innehas av banknæringen. Ved flere parter involvert, blir dokumentasjonen mer omfattende. Dokumentasjonskravene søker å ivareta kreditorposisjonen på en god måte, samtidig som dokumentasjonen skal gjøres så enkel som mulig. Det vil bli arbeidet med ytterligere forenklingstiltak framover.

Gjennom brukerundersøkelser vil Eksfin kartlegge kvaliteten på råd knyttet til finansiering av eksport. Det er bestemt at Eksfin skal yte såkalt transaksjonsbasert rådgivning. Rådgivningen knyttes opp mot konkrete saker hvor Eksfin involveres og er en sentral del av kundeopplevelsen. Brukerundersøkelser vil også framover i noen grad kunne si noe om graden av relevant henvisning til andre aktører i virkemiddelapparatet.

3.10 Midlertidige garantiordninger med støtteelement

Eksfin har hatt ansvaret for å administrere fire midlertidige garantiordninger som inngår blant regjeringens tiltak til næringslivet og som kompenserer for virkninger av tiltakene mot koronapandemien.

Lånegarantiordningen for bedrifter ble avsluttet 31. oktober 2021, men med økningen i smittetilfeller som kom med Omikron-varianten, ble ordningen reaktivert 17. desember 2021 frem til 30. juni 2022. Staten overtar 90 prosent av risikoen for lånene og av den totale rammen på 50 milliarder kroner er 11,3 milliarder kroner (22,7 prosent) benyttet.

De tre øvrige ordningene er avsluttet i 2021:

- **Luftfartsordningen** som ble avsluttet 30. juni 2021.
- **Re-forsikringsordningen** ble avsluttet 30. juni 2021.
- **Reisegarantiordningen** ble avsluttet 31. desember 2021, men omfatter reiser solgt innen utgangen av 2022.

Nærmere om ordningene i kapittel 6.4 Regnskap for midlertidige garantiordninger med støtteelement.

3.11 Beredskapsordningen for statlig varekrigsforsikring

Staten kan tilby varetransportforsikring ved krig, krigsfare eller ekstraordinære kriseforhold. Ved iverksetting av statlig varekrigsforsikring blir det opprettet et styre med leder og så mange medlemmer som NFD fastsetter. Styret skal ha ansvaret for den daglige ledelsen og driften av varekrigsforsikringsordningen. Det skal også være et eget sekretariat, og sekretariatsfunksjonen ivaretas av Eksfin.

I tilfelle beredskapsordningen for statlig varekrigsforsikring (BSV) aktiveres, gis det samtykke til at NFD kan inngå avtaler om forsikringsansvar under beredskapsordningen innenfor en totalramme for nye tilsagn og gammelt ansvar på to milliarder kroner, jf. romertallsvedtak XI i Prop 1 S (2021–2022).

Beredskapsordningens kostnader er fastsatt som andel av Eksfins driftskostnader og tilsvarer nødvendige utgifter for å ivareta ansvaret for sekretariatsfunksjonen for BSV.

Tabell 16. Regnskap for sekretariatsfunksjonen for statlig varekrigsforsikring

Type kostnad (NOK)	2021	2020
Personalkostnader	250 000	250 000
Husleie m.m.	85 000	85 000
IKT og inventar	10 000	50 000
Kontortjenester	5 000	15 000
Sum	350 000	400 000

Styring og kontroll i virksomheten

I forkant av fusjonen mellom Eksportkreditt Norge og GIEK ble det gjort et omfattende arbeid for å utvikle og etablere et helhetlig virksomhetsstyringssystem, herunder styrende dokumenter som utnytter det beste fra de to virksomhetene. Systemet for styring og kontroll vurderes av styret å være tilfredsstillende og bidrar til at Eksfin vil nå mål og prioriteringer gitt i tildelingsbrevet. Likevel ser styret at det gjenstår noe arbeid med å videreutvikle og integrere risikostyrings- og internkontrollarbeidet fra henholdsvis Eksportkreditt Norge AS og GIEK.

4.1 Bærekraft

Eksfin ønsker å bidra til bærekraftig utvikling ved å fremme finansiering som tjener samfunnet og miljøet. Dette gjør vi både gjennom kravene som stilles ved hver enkelt transaksjon, og gjennom aktiv deltagelse i relevante nasjonale og internasjonale fora.

Bærekraftsmålene

Ved å hjelpe norske eksportører med å vinne kontrakter ute i verden, bidrar Eksfin til økte investeringer og til å sikre arbeidsplasser i Norge. FNs globale bærekraftsmål nummer åtte, «Økonomisk vekst og anstendig arbeid», er direkte knyttet opp mot formålet med Eksfin. Videre har Eksfins forløpere gjennom flere år fokusert på viktigheten av ansvarlige arbeidsvilkår i de transaksjoner som finansieres, samt oppfølgingen av FNs veiledende prinsipper for næringsliv og menneskerettigheter. Særlig har fokus vært på arbeidsvilkår ved skipsverft, som er en arbeidsintensiv industri. Den klare hovedtyngden av Eksfins portefølje har tradisjonelt bestått av garantier og lån til maritim sektor. Derfor fokuserer Eksfin i tillegg på hva virksomheten kan bidra med for livet under vann, som er FNs bærekraftsmål nummer 14. Eksfin har videre en modell for å vurdere transaksjoner opp mot bærekraftsmålene: SDG verktøyet.

Verktøy for vurdering av bærekraft

Sustainable Development Goals (SDG) er FNs globale bærekraftsmål. Eksfin vurderer enkelttransaksjoners bidrag til FNs bærekraftsmål i transaksjoner Eksfin deltar i. En transaksjon kan ha høy, middels eller lav risiko med hensyn til miljø og sosiale forhold og samtidig være vurdert å bidra positivt til FNs globale bærekraftsmål (SDG positiv). Derimot kan ikke et prosjekt anses for SDG positivt dersom det er vurdert til å ha betydelig skade («significant harm») på noen av enkeltmålene av FNs bærekraftsmål.

Av nye garantier andre halvår av 2021 har seks prosjekter blitt vurdert som SDG positive. Disse representerte cirka 42 prosent av garantivolumet for nye garantier i perioden juli-desember 2021. Av nye lån andre halvår 2021 har tre lån vært vurdert som SDG positive, og hvor to av disse også var nye garantier. Antall nye lån vurdert som SDG positive representerte 44 prosent av lånevolum i 2021.

Bærekraftsmål i Eksfin



SDG-mål	Antall prosjekt (garantier og/eller lån) som påvirker målet positivt
Mål 7: Ren energi for alle	4
Mål 8: Anstendig arbeid og økonomisk vekst	2
Mål 9: Innovasjon og infrastruktur	4
Mål 11: Bærekraftige byer og samfunn	1
Mål 12: Ansvarlig forbruk og produksjon	1
Mål 13: Stoppe klimaendringene	7
Mål 14: Livet under vann	1

4. Styring og kontroll i virksomheten

I 2022 har Eksfin som mål å utvikle et digitalt verktøy for SDG-vurderinger som skal være allment tilgjengelig på nettsidene. Et viktig bærekraftsmål er mål nummer 13: Stoppe klimaendringene. Eksfin jobber derfor med å utvikle et rammeverk for grønn finansiering for å kunne gi særlige insentiver til slike transaksjoner. Basis for rammeverket vil være EU-taksonomien med noen tillegg for sektorer som ikke er dekket av denne.

Aktsomhetsvurderinger av miljø og sosiale forhold i transaksjonene

I forbindelse med opprettelsen av Eksfin ble det vedtatt en oppdatert Bærekraftpolicy, samt en oppdatert retningslinje for aktsomhetsvurderinger av miljø og sosiale forhold. Retningslinjen for å fremme prosjekter som bidrar positivt til FNs bærekraftsmål ble videreført. Eksfins Bærekraftpolicy er lagt ut på Eksfins nettside.

Eksfin har en risikobasert tilnærming til aktsomhetsvurderingene av mulige transaksjoner. Eksfin er medlem av Equator Principles IV og underlagt OECDs retningslinjer for aktsomhetsvurderinger av miljø og sosiale forhold (OECD Common Approaches on Environmental and Social Due Diligence). Begge legger IFC Performance Standards med Verdensbankens HMS-veiledning, samt FNs veiledende prinsipper for næringsliv og menneskerettigheter (UNGP) og OECDs veiledning for flernasjonale selskap (OECD MNE Guidelines) til grunn for aktsomhetsvurderingene.

Vi forventer at Eksfins kunder også følger UNGP og OECDs MNE Guidelines, og at de har kartlagt menneskerettigheter og miljørisikoer i sine verdikjeder.

I 2021 vedtok Stortinget Åpenhetsloven som har til hensikt å fremme virksomhetens respekt for menneskerettigheter og anstendige arbeidsforhold i forbindelse med leverandør-tjenester og varer, og skal sikre allmennheten tilgang til informasjon om hvordan virksomheter håndterer risiko i verdikjeden. For Eksfin representerer dette en videreføring av eksisterende praksis med aktsomhetsvurderinger av miljø og sosiale forhold i forbindelse med transaksjonsvurderinger. For bedrifter innebærer loven at de må risikovurdere hele leverandørkjeden og foreta aktsomhetsvurderinger av arbeidsforhold hvor det er relevant. Åpenhetsloven er et godt bidrag for å støtte arbeidet med aktsomhetsvurderinger av miljø og sosiale forhold i praksis.

Eksfin er videre tilsluttet Responsible Ship Recycling Standard (RSRS) og i samtlige nye shipping-transaksjoner signert i 2021 var prinsippene om ansvarlig skraping av skip inkludert. Et annet shipping-relatert initiativ som Eksfin er medlem av er Poseidon Prinsippene, et internasjonalt rammeverk for måling av karbonavtrykk i skipsfinansieringsporteføljer. Formålet er å bidra til at klimavurderinger blir en integrert del av finansieringsbeslutninger og gi økt informasjon og forståelse av utslippsrisiko fra skip. Rapporteringen for 2021 er ikke klar før høsten 2022.

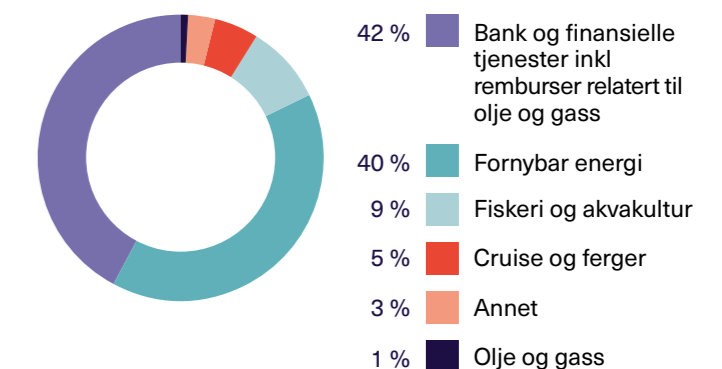
Bærekraftsvurderinger av nye lån og garantier andre halvår 2021

Nedenfor er en oversikt over nye lån og garantier for andre halvår av 2021. Flere av låne- og garantisakene omhandler samme transaksjon.

Nye garantier

I perioden juli-desember 2021 har fornybar energi, hovedsakelig havvind relaterte prosjektaktiviteter, stått for 40 prosent av nytt garantiansvar, mens olje- og gass-relaterte prosjektaktiviteter representerer 1 prosent av nytt garantiansvar.

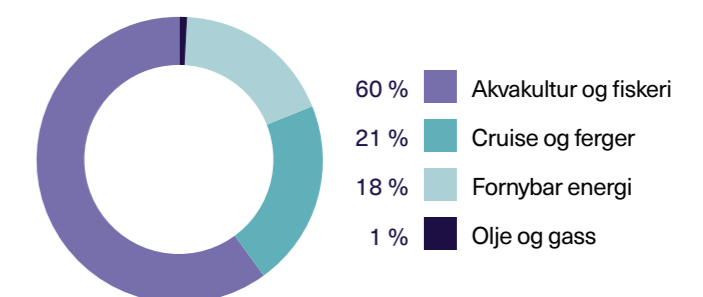
En stor andel av porteføljen er relatert til bank og finansielle tjenester hvor remburser knyttet til salg av olje og gass representerer over halvparten av nytt garantivolum for bank og finansielle tjenester.



Figur 7. Sammensetning av nye garantier andre halvdel av 2021

Nye lån

For lån var de tilsvarende tallene 18 prosent fornybar energi, 1 prosent olje og gass, 60 prosent fiskeri og akvakultur, samt 21 prosent cruise og ferger.



Figur 8. Sammensetning av nye lån andre halvdel av 2021

Risikovurderinger

Nye lån og garantier blir risikovurdert med hensyn til miljø- og menneskerettigheter. Alle produkter eller transaksjoner som faller innunder OECDs retningslinjer for aktsomhetsvurderinger av miljø og sosiale forhold blir risikokategorisert som enten høy risiko (A), middels risiko (B) eller lav risiko (C). Kriterier for at transaksjoner som faller innunder OECDs retningslinjer er; risikopunkt utenfor Norge, samt en Eksfin-andel over 100 millioner kroner eller dersom transaksjonen er assosiert med betydelig menneskerettighetsrisiko eller sårbare områder. Ekvator prinsippene har tilsvarende kategoriseringsystem.

De fleste andre transaksjoner som ikke faller under OECDs retningslinjer eller Ekvator Prinsippene blir også risikokategorisert på samme måte. Eksfin publiserer informasjon om transaksjoner som faller innunder OECDs retningslinjer og/eller Ekvator Prinsippene, og som risikokategoriseres som A eller B på sine nettsider.

Tabell 17. Risikovurderinger av nye garantier andre halvår 2021

	Antall nye garantier	Kommentar
A	2	To saker som er nye for perioden.
B	12	De tolv nye garantiene representerer fire saker hvorav tre er nye for perioden.
C	27	De 27 nye garantiene representerer tretten saker hvorav ti er nye for perioden.

Remburser er generelt ansett som transaksjoner med lav risiko, og det foretas ikke risikovurderinger på enkelttransaksjoner. Tidligere perioder har vi rapportert disse som kategori C. For å presisere ytterligere har vi skilt disse ut av kategori C. I 2021 var det 27 nye remburs garantier.

For rammeavtaler gjør vi en risikovurdering av selskapet ved inngåelse av rammeavtalen, men risikovurderer ikke nødvendigvis hver enkelt transaksjon under rammeavtalen. Vi kan derimot velge ut spesifikke transaksjoner for en nærmere vurdering, dersom vi tenker det kan være hensiktsmessig. I 2021 har det vært utstedt 11 nye garantier under rammeavtaler.

Tabell 18. Risikovurderinger av nye lån andre halvår 2021

	Antall nye lån	Kommentar
A	0	
B	5	Alle lånene er nye saker for perioden
C	3	

4.2 Antikorrupsjon og anti-hvitvasking

Eksfin skal fremme verdiskapende norsk eksport på en ansvarlig og bærekraftig måte. Eksfin anser arbeidet med forebygging av hvitvasking og terrorfinansiering, kampen mot korrupsjon og overholdelse av sanksjoner som en del av virksomhetens overordnede samfunnsansvar, og i tråd med forventningene i tildelingsbrevet.

Korrupsjon, hvitvasking, terrorfinansiering eller sanksjonsbrudd utsetter både enkeltpersoner og selskaper for risiko, undergraver lovlig forretningsaktivitet, fører til konkurransevridning, og kan føre til både tap av omdømme og store økonomiske tap. Eksfin skal ikke finansiere transaksjoner som utgjør en uakseptabel risiko for at vi medvirker til dette. Rådgivning og veiledning av eksportører er en viktig del av vårt forebyggende arbeid.

Eksfin har implementert policy, retningslinjer og rutiner som skal sikre at Eksfin etterlever norsk og annen relevant lovgiving, regulering og forpliktelser som virksomheten er underlagt eller har valgt å følge, herunder OECDs «Recommendation on Bribery and Officially Supported Export Credits». Eksfin er ikke underlagt hvitvaskingsloven, men vi ser det som en del av vårt samfunnsansvar å følge regelverket så langt det passer.

I tråd med dette har Eksfin en risikobasert tilnærming til arbeidet med å forebygge misligheter i våre låne- og garantisaker, som vil si at vi skal tilpasse tiltak til den identifiserte risikoen. Alle transaksjoner må minimum gjennom standard tiltak som inkluderer innhenting og verifisering av selskapsdokumentasjon, undersøkelser av involverte parter, innhenting av eksportørerkjøring og gjennomføring av risikoanalyse. Videre inkluderes forpliktelser vedrørende antikorrupsjon, antihvitvasking og sanksjoner i låne- og garantidokumentasjonen. I saker hvor Eksfin har identifisert forhøyet risiko implementeres forsterkede kundetiltak tilpasset den aktuelle risiko. Saken vil da bli behandlet av Eksfins antikorrupsjonsgruppe som gir anbefalinger som vurderes av kredittkomiteen, og om nødvendig av styret. Alle transaksjoner følges opp gjennom låne- eller garanti-perioden, i tråd med Eksfins retningslinjer og rutiner.

4.3 Risikostyring og internkontroll

God styring og kontroll er viktig for å sikre at Eksfin har en forsvarlig drift og styres mot fastsatte mål og prioriteringer fra NFD, sikre måloppnåelse samt avdekke og håndtere risiko som Eksfin eksponeres mot. Eksfin håndterer store pengestrømmer, og toleransenivået for feil med alvorlig konsekvens er lav.

Hovedinstruksen gir styret det overordnede ansvar for at Eksfin har hensiktsmessige systemer for risikostyring og internkontroll. Risikostyringen i Eksfin skal følge Økonomiregelverkets føringer og Direktoratet for forvaltning og økonomistyring (DFØ) sine veiledere, gi rimelig trygghet for at Eksfin når de fastsatte mål og prioriteringer, ha en effektiv og pålitelig drift samt følge lover og regler.

Eksfin har organisert risikostyrings- og internkontrollarbeidet i tråd med prinsippet tre forsvarslinjer:

- Første linje som er virksomhetens medarbeidere og de kontrollene og det ansvaret som ligger til rollen og er innebygget i rutiner og systemer.
- Uavhengig kontroll; For eksempel risikostyrings- og/eller complianceenheter som driver kontroll – og etterlevelsestester og er uavhengig fra løpende drift.
- Uavhengige bekreftelser; Uavhengig internrevisjon som opererer risikobasert og gjør kontroller av risikostyring og internkontroll og rapporterer til styret.

I tillegg er Eksfin gjenstand for eksterne revisjon av Riksrevisjonen.

Internkontroll

Eksfin har etablert et virksomhetsstyringssystem som kalles helhetlige styringssystemer og lagt vekt på at dette skal være tilpasset virksomhetens risiko, ansvar og størrelse. Systemet inneholder blant annet styrende dokumenter som legger føringer for risikovurderinger, nøkkelkontroller, risikoappetitt og stiller krav til fullmakter, sidemannkontroller og andre kontrolltiltak.

Eksfins mål for internkontroll er at alle ansatte har tilhørende oppmerksomhet og kontroll integrert i sin arbeidshverdag og sine arbeidsprosesser, og dermed fungerer som første forsvarslinje mot feil. Linjeledelse har eierskap til og ansvar for risikovurdering, risikostyring og risikoreduserende tiltak, herunder også et ansvar for å opprettholde en hensiktsmessig internkontroll.

Det gjort et omfattende arbeid for å etablere og dokumentere risikostyrings- og internkontrollsystemet i sammenslåingen av Eksportkreditt Norge og GIEK. Utvikling, evaluering og forbedringer av systemet for å sikre langsiktig god styring og kontroll er like fullt et pågående arbeid.

Compliance

Andre forsvarslinje i Eksfin består av både compliance-funksjonen som følger opp risiko for virksomhetens brudd på lover og forskrifter samt interne policyer, retningslinjer og rutiner. I tillegg følger compliancefunksjonen opp at det gjennomføres nødvendig opplæring av virksomhetens medarbeidere, samt støtter virksomheten med uavhengige råd og vurderinger der virksomheten ønsker det. Compliancefunksjonen gjør også uavhengige etterlevelsestester basert på en risikobasert vurdering og rapporterer foruten i linjen direkte til styret. Compliancefunksjonen er uavhengig fra løpende drift.

Compliancefunksjonen har gjennom 2021 gjennomført noen etterlevelsestester samt arbeidet med Eksfins virksomhetsstyringssystem. Testene har blant annet omfattet datakvalitet og arkiveringsregler. Det er ikke avdekket vesentlige feil og mangler, men det er identifisert enkelte rutiner som ikke fungerer hensiktsmessig og disse vil bli revidert tilsvarende.

Internrevisjon

Virksomhetens tredje forsvarslinje er internrevisjonen, som er en uavhengig og objektiv revisjons- og rådgivningsfunksjon. Internrevisor skal gjennom risikobasert aktiviteter vurdere om risikostyringen er målrettet, effektiv og fungerer som forutsatt. Videre skal internrevisjonen bidra til at virksomheten oppnår sine mål gjennom en systematisk og disiplinert tilnærming for å evaluere og forbedre effektiviteten av virksomhetens risikostyring, kontroll- og styringsprosesser.

Internrevisjonen skal gjennomføre sitt arbeid i henhold til en risikobasert årlig revisjonsplan godkjent av virksomhetens styre. Resultatene av utførte revisjonsaktiviteter, med tilhørende forslag til forbedringer, rapporteres rettidig til ledelsen, kontrollfunksjoner og styret. Compliancefunksjonen og internrevisor har tett kontakt og koordinerer kontrollaktiviteter for å best mulig utnytte tilgjengelige ressurser og kompetanse. Internrevisjon rapporterer direkte til styret og er funksjonelt uavhengig av administrasjonen. Kontrakt for internrevisjonstjenester ble inngått med PwC AS høsten 2021 og internrevisor har oppstart januar 2022.

Basert på det etablerte systemet for risikostyring og internkontroll, resultater av compliancefunksjonens etterlevelsestester, internrevisors kontroller i både Eksportkreditt Norge og GIEK, vurderer styret at risikostyringen og internkontrollen samt administrasjonens plan for arbeid med å videreutvikle og styrke den interne kontrollen i Eksfin er tilfredsstillende.

4.4 Sikkerhet og beredskap

Beredskapstenkning og samfunnsikkerhet er integrert i Eksfins organisasjon gjennom opplæring, trening og internkommunikasjon. System, rutiner og risikovurderinger av kjerneprosessene gjennomgås årlig av internrevisor og Riksrevisjonen. Eksfin anser nivået på sikkerhet og beredskap som dekkende for virksomheten.

Eksfins beredskapsstruktur legger til rette for god kontroll, oppfølging og rapportering. Beredskapsplanen beskriver roller og ansvar, og håndtering av forskjellige beredskapssituasjoner og oppdateres årlig. Eksfin har gjennom pandemien opprettholdt jevnlig beredskapsmøter og avklaringer for å best tilpasse virksomhetens drift til den nye situasjonen.

Informasjonssikkerhet i Eksfin er integrert i virksomhetsstyringen som en del av strategiarbeidet, risikovurdering, interne rutiner, internrevisjon, løpende informasjon på intranett og opplæring. Styringsystemet for informasjonssikkerhet er basert på ISO 27001, og føringer i nasjonal strategi og handlingsplan for informasjonssikkerhet og Digitaliseringsdirektoratet DIFIs referanse katalog.

Tabell 19. Kjønnbalanse i antall og prosent for 2021

Kontogruppe	Menn %	Kvinner%	Antall totalt	Kvinnerns lønn av menns
Totalt i virksomheten	47%	53%	130	92%
Administrerende direktør	-	100%	1	-
Toppleidelse* (eks. direktør, ass. dir.)	62%	38%	8	88%
Mellomledelse* (eks. avdelingsdirektør, inkl. en tidligere leder)	43%	57%	14	99%
Fagdirektør*	75%	25%	4	-
Seniorrådgiver*	45%	55%	92	94%
Kontorsjef	100%	-	1	-
Rådgiver	20%	80%	5	-
Førstesekretær	33%	67%	3	-
Lærlinger	100%	-	2	-

* Tallene i disse feltene er oppgitt etter ny organisering per 01.01.2022.



4.5 Organisasjon og arbeidsmiljø

- Ved utgangen av 2021 hadde Eksfin 130 ansatte
- I slutten av 2021 hadde Eksfin 23 ansatte med innvandrerbakgrunn
- Gjennomsnittsalder var 49,3 år
- Gjennomsnittlig ansiennitet var ti år
- 11 ansatte (10 prosent) sluttet i Eksfin i løpet av siste halvår 2021. To av disse gikk av med pensjon.
- Eksfin er en lærlingebedrift, og har to lærlinger på fulltid som har oppgaver innen IT-drift.
- Lønn, likestilling og mangfold

Eksfin ønsker å jobbe for å skape en dynamisk, attraktiv og innovativ bedriftskultur på tvers av demografiske, etniske og individuelle forskjeller, og har utarbeidet en retningslinje for å ivareta dette. Eksfin skal ha nulltoleranse for enhver form for trakassering. Det er ønskelig å arbeide for en kultur som bygger opp under mangfold, og hindrer diskriminering på bakgrunn av kjønn, etnisitet, religion, livssyn og legning.

Regjeringens inkluderingsdugnad har som mål at minst fem prosent av de nyansatte skal være personer med nedsatt funksjonsevne eller hull i CV, etter nærmere definisjon gitt av Kommunal- og distriktsdepartementet. Eksfin skal oppfordre kandidater i målgruppen om å søke stilling i Eksfin ved annonsering og dette er også omtalt på Eksfins karrieresider på nettsiden. Her vektlegges blant annet fokuset på arbeidsmiljø, tilrettelegging og inkluderende arbeidsliv. Det gis i søknadsprosessen mulighet for å selv definere seg som en søker med nedsatt funksjonsevne. HR har god kompetanse og erfaring med NAVs tilskuddsordninger knyttet til inkluderende arbeidsliv.

Høsten 2021 ble det ikke ansatt nye medarbeidere i Eksfin, og det er følgelig ikke mulig å vise til ansettelser av medarbeidere med nedsatt funksjonsevne eller hull i CV. Eksfin har etablert rutine for rekruttering som skal understøtte arbeidet med inkludering, slik at det blir håndtert i henhold til føringer ved fremtidige rekrutteringer.

Eksfin skal ha en lønnspolitikk som legger objektive kriterier til grunn ved lønnsfastsettelse. Det er kriterier som kvalifikasjoner, ansvar, erfaring, prestasjoner som er førende for lønnsdannelsen, og tilpasset det Statlige lønnsregulativet.

Leder- og medarbeiderutvikling

Eksfin ønsker å satse på lederutvikling og skal utarbeide en plan for lederutvikling som en del av strategiprosessen 2022–2024. Dette inkluderer videreføring av et Lederforum som skal møtes jevnlig, for å sikre god informasjonsflyt og harmonisering av ledelsespraksis i virksomheten. Forumet bidrar til at ledere med personalansvar kan møtes for opplæring, refleksjon og erfaringsdeling, samt sikrer at ledelsesprosesser er forstått og blir gjennomført etter intensjonen. I forbindelse med at Eksfin ble etablert ble det arrangert kurs for ledere som kom fra Eksportkreditt Norge. Innholdet i kurset var innføring i Statens personalsystemer, lov- og avtaleverk og råd knyttet til praktisk lederskap i en statlig etat.

Det ble avholdt en fysisk ledersamling høsten 2021, der temaet blant annet var å øke kunnskapen rundt omstillingsprosesser i Staten og forberede forestående omorganisering.

Eksfin ønsker å være en kompetansebedrift og legge til rette for et godt læringsmiljø. Som konsekvens av koronasituasjonen har det vært nødvendig å tilrettelegge for kompetanseutvikling via både digital og fysisk læring. Høsten 2021 har Eksfin hatt fokus på kompetansedeling og samhandling for å lære hverandre og hverandres fagområder bedre å kjenne. Det ble arrangert faglig møteserie med oppdatering fra hver avdeling tidlig i høst og en fagdag for alle ansatte i Eksfin.

Eksfin ønsker å bygge opp en ny kompetansmodell basert på tidligere modeller fra de to fusjonerte virksomhetene, integrert med den overordnede strategien. Nødvendig kompetanseutvikling som fremkommer av strategiarbeidet, skal omsettes i det digitale verktøy for medarbeiderutvikling Successfactors. Mål- og utviklingssamtaler mellom leder og ansatt skal gjennomføres og dokumenteres digitalt, der de individuelle målene til hver enkelt er knyttet til Eksfins strategi og målsettinger. Dette gir en god oversikt for ledere knyttet til hver enkelt medarbeiders utvikling og målstyring. Dette er også et nyttig verktøy på organisasjonsnivå, da en kan kartlegge tiltak og måloppnåelse knyttet til Eksfins strategiske plan.

Eksfin ønsker å støtte etter- og videreutdanning. I løpet av 2021 har 10 medarbeidere fullført eller påbegynt studier som bidrar til relevant kompetanseheving for Eksfin.

Det legges stor vekt på god informasjon til ansatte fra ledelse og fagmiljøene. I tillegg til et fast allmøte, er det etablert et fast ukentlig fellesmøte fra Eksfins analysemiljø for å dele informasjon om markedsutvikling og øvrige statusoppdateringer. Intern kommunikasjon for øvrig dekkes via intranett og samhandlingsplattformen Yammer.

Arbeidsmiljø og HMS

Eksfin skal ha en ledelse som utøver tydelig målstyring, god informasjonsdeling og tilbakemeldinger på utført arbeid. Selskapets forventning til medarbeidere er at de tar ansvar, gir hverandre konstruktive og tydelige tilbakemeldinger, er fleksible og bidrar til arbeidsglede på jobben.

Høsten 2021 var det særlig viktig at medarbeiderne i Eksfin ble kjent med hverandre og hverandres fagområder. En kulturgruppe ble etablert og det ble gjennomført flere gode kulturbyggende tiltak utover høsten både digitalt og fysisk før ny fase med hjemmekontor ble nødvendig på grunn av Koronasituasjonen.

Som statlig etat følger Eksfin arbeidstidsordninger innenfor reglene om kjernetid og fleksitid. Eksfin følger opp overtid jevnlig for å sikre overholdelse av arbeidsmiljøloven og tilrettelegge for en hensiktsmessig balanse mellom arbeidsliv og fritid for den enkelte ansatte. Omstillingsprosessen som ledet frem til ny organisering

4. Styring og kontroll i virksomheten

av Eksfin har for noen medarbeidere vært krevende. Det har vært høy aktivitet i det partssammensatte samarbeidet mellom tillitsvalgte og ledelse i Eksfin, for å sikre best mulig oppdatert informasjon og mulighet for involvering i tråd med lov- og avtaleverk for slike prosesser. I tillegg har ukentlige allmøter bidratt til jevnlig oppdatert informasjon.

Det totale sykefraværet i Eksfin høsten 2021 var på 3 prosent, hvorav 1,5 prosent for menn og 4,4 prosent for kvinner. Legemeldt fravær var på 2,41 prosent og egenmeldt på 0,59 prosent. Sykefravær følges opp i henhold til rutiner og hensiktsmessige tilretteleggings-tiltak blir gjennomført i henhold til lov- og avtaleverk. Eksfin har hatt særlig oppmerksomhet knyttet til koronasituasjonen for å sikre sårbarhet ved fravær.

Tabell 20. Ansettelsesforhold og sykefravær

	Ansatte*	Deltid		Midlertidig ansettelse		Foreldrepermisjon		Totalt sykefravær	
		Total	M %	K %	M %	K %	M %	K %	M %
2021	130	0,76	0,0	3,8	3,8	0	1,5	1,5	4,4

* Alle ansatte (per 31.12.2021). Medregnet: faste, midlertidige, timelønnede og deltidsstillinger.

Etter sammenslåing og omorganisering sluttet fem personer ved årsskiftet, men har kontrakter ut oppsigelsestid i 2022.

Etter sammenslåing og omorganisering sluttet fem personer ved årsskiftet, men har kontrakter ut oppsigelsestid i 2022.

Eksfin har verneombud, arbeidsmiljøutvalg, tillitsvalgte og HR som kanaler for å ivareta helse, miljø og sikkerhet (HMS). Vi har etablert en HMS-håndbok og gode varslingsrutiner som også inkluderer en ekstern varslingskanal.

Eksfins ledelse er bevisst at hjemmekontorsituasjonen kan være belastende, og før sammenslåingen hadde både GIEK og Eksportkreditt Norge gjort risikoanalyser knyttet til hjemmekontorløsning. Nødvendig og tilpasset kontorutstyr ble kjøpt inn for å ivareta den enkeltes behov for en hensiktsmessig jobbsituasjon hjemme og for å forebygge arbeidsrelatert merbelastning og fravær knyttet til hjemmekontorløsninger. Høsten 2021 innførte Eksfin en rutine for hybridløsning for arbeid hjemme og tilstedeværelse på kontoret. I samtaler med medarbeiderne var opplevelsen at de fleste fant seg godt til rette med denne løsningen, men at det kan være krevende over tid. I desember ble igjen hjemmekontor påbudt i Oslo og Eksfins beredskapsgruppe har gjennomført møter så snart det har vært nødvendig og raskt kommet med informasjon om smitteverntiltakene på Intranett.

Det er inngått avtale med Volvat bedriftshelsetjeneste og alle Eksfins medarbeidere fikk tilbud om legesjekk og influensavaksine høsten 2021. I tillegg fikk alle tilbud om ergonomisk veiledning på arbeidsplassen.

Det ble i 2021 ikke rapportert om jobbrelevante skader eller arbeidsulykker.



Foto: Vissim

Kundeprosjekt: Vissim

Horten-selskap skal digitalisere og trygge Benins kystlinje

Teknologiselskapet Vissim skal levere et havovervåkningssystem til den beninske stat for miljøovervåkning og tryggere ferdsel utenfor Benin. Salget ble helfinansiert av Eksfin.

Beninske myndigheter finansierer kjøpet ved å ta opp et eksportlån på 85 prosent av kontraktbeløpet fra Eksfin.

- ▶ Vi skal digitalisere havområdene samt Benin travleste havn. Dette gjør myndighetene i stand til å beskytte nærmiljøet bedre, bekjempe ulovlig fiske, gjøre det tryggere å seile her, optimalisere logistikeffektivitet i havner, og dermed bidra til lavere utslipp av klimagasser fra skipstrafikken

Per Henæs, administrerende direktør i Vissim.

Benin grenser til Togo i vest, Nigeria i øst og Niger og Burkina Faso i nord. Den korte kystlinjen i sør fører til Guineabukta. Cotonou er Benins største havneby og landets økonomiske hovedstad.

- ▶ For Benin betyr systemet at det blir enklere å drive trygg handel med landet, noe som vil skape grobunn for nye investeringer i for eksempel turisme og energiinfrastruktur, som er betinget av trygge havområder. Vi setter også stor pris på at Eksfin tilbyr oss konkurransedyktig finansiering for å kjøpe inn teknologien fra Vissim.

Romuald Wadagni, finansminister i Benin.

Utviklet på norsk sokkel

Vissim utvikler programvare, nøkkelferdige sensorer og infrastruktur for avanserte marine optimaliseringssystemer verden over. Hovedkontoret ligger i Horten.

Teknologien er en videreutviklet versjon av systemet som i flere år har overvåket og planlagt skipstrafikk og logistikk tilknyttet offshore-næringen på norsk sokkel.

- ▶ At vi gjennom Eksfin også kan tilby en god finansieringsløsning til kunden vår er et strålende eksempel på hvordan næringsliv og virkemiddelapparatet kan spille hverandre gode for å sikre norske eksportkontrakter

Per Henæs, administrerende direktør i Vissim.

Kontrakten er verdt rundt 12,5 millioner euro, omtrent 125 millioner norske kroner.

Fremtidsutsikter

5.1 Markedsutsikter

Russlands invasjon av Ukraina har ført til krig, flyktningstrømmer og endret rammevilkårene politisk, økonomisk og finansielt. Situasjonen utvikler seg fortløpende og det er ikke mulig å anskue konsekvensene av krigen eller av de økonomiske og finansielle restriksjoner mot Russland. Verden er fortsatt tjent med en så åpen flyt av varer og tjenester som mulig og Eksfin la før krigsutbruddet følgende markedsutsikter til grunn.

Energi og industri

Etter det kraftige oljeprisfallet i 2020 på grunn av pandemien bidrar den sterke økningen i oljeprisen gjennom 2021 og hittil i 2022 til en vekst i investeringsnivået innen olje- og gasssektoren fremover. Flere offshore utbyggingsprosjekter planlegges igangsatt, og etterspørselen etter offshore serviceskip og borefartøy henter seg nå gradvis inn i en rekke regioner internasjonalt. For norsk sokkel ventes de midlertidige skattelettelsene som ble gitt til norsk oljenæring i 2020 å føre til et økt antall investeringsbeslutninger gjennom 2022 og gi en positiv effekt på aktivitetsnivået fra neste år. Til tross for dette forventes ikke store nyinvesteringer til offshore serviceindustrien med unntak av mer miljøvennlige fremdriftssystemer og selektivt utstyr. Oljeprisen har styrket seg til over USD 100/fat så langt i 2022, hvor den siste delen av oppgangen følger av Russlands invasjon i Ukraina. Russlands invasjon kan på sikt føre til at flere land ønsker å redusere avhengigheten av russisk olje og gass.

Det er flere initiativ for betydelige industrietableringer i Norge. På kortere sikt innen havvind, produksjon av batterier, men på noe lengre sikt også innen hydrogenproduksjon, karbonlagring, mm. Eksfin følger utviklingen med interesse, og har dialog med de fleste aktørene som arbeider med initiativene.

Markedsutsiktene er fortsatt positive for fornybar energi på lang sikt. For bunnfast havvind har kostnadene blitt så lave at prosjekter nå er lønnsomme uten statsstøtte. Flytende havvind vil først bli konkurransedyktig når kostnadene blir lavere. Det kan bli en viktig industri for norske eksportører av kapitalvare med teknologioverførsel fra olje og gass. Det blir også arbeidet med etablering av havvind på norsk sektor, med planlagt produksjonsstart frem mot 2030. Eksfin ser på etablering av havvind på norsk sokkel som et svært viktig bidrag for å bygge et hjemmemarked for norsk havvindindustri. Det er videre vekstmuligheter innenfor fornybar teknologi, herunder sol- og vannkraft.

Eksfin opplever at eksportfinansiering er et attraktivt verktøy i konkurransen om store offentlige kontrakter for utbygging av infrastruktur i utviklingsland, og har mottatt henvendelser knyttet til kraftlinjer, pumpestasjoner, vann og sanitær samt oljerørledninger.

Maritim og verft

Norge produserer skipstyper med et globalt potensial og har store eksportmuligheter under normale markedsforhold. Innenfor havbasert energi gjelder dette fartøy både for petroleumssektoren og for havvind. Nye fartøy for havvind har blitt et betydelig segment de siste årene. Innenfor havbasert sjømat, har både havbruksfartøy og fiskebåter et globalt potensial. Videre har Norge globale muligheter innenfor fartøy for havbasert reiseliv, slik som ekspedisjonskruise, ferger og hurtigbåter. Et annet viktig område for norsk leverandørindustri er produkter som bidrar til mer klima- og miljøvennlige løsninger. Gjennom Paris-avtalen har landene forpliktet seg til å begrense den globale oppvarmingen til godt under to grader. Dette betyr at utslippene av klimagasser må reduseres betydelig. Maritim industri og -transport står i dag for to til tre prosent av de globale CO₂-utslippene, og minst seks prosent av våre nasjonale utslipp. «Grønn maritime» er blitt et begrep og næringen er opptatt av å ta sin del av ansvaret. Den internasjonale maritime organisasjonen IMO har historisk satt mål og krav for maritim nærings miljø og klimakrav.

Nå er nasjonalstatene, EU og lasteierne i ferd med å overta denne rollen. Valg av framdriftsmaskineri og type drivstoff representerer en betydelig usikkerhet for rederinæringen. Det er både teknologisk og kommersiell risiko knyttet til investeringer i nye fartøy og nye løsninger. Usikkerheten knyttet til hvilke teknologiske løsninger som vil vinne fram på lengre sikt, holder i noen grad igjen investeringer i nye og mer miljøvennlige løsninger.

Havbruk og fiskeri

Eksportverdien av norsk sjømat var ifølge Norsk Sjømatråd på 121 milliarder kroner i 2021 (106 milliarder kroner i 2020) – et meget sterkt resultat på tross av logistikkutfordringer og bortfall av restaurant- og hotellmarkedet som følge av covid-19. Søknadene viser fortsatt god variasjon i type prosjekter, men vi ser en hovedvekt på fartøy. Dette omfatter fiskefartøy, brønnbåter og servicefartøy til havbruksnæringen. Søknadene omfatter prosjekter både ved norske og utenlandske verft.

Brønnbåtmarkedet fremstår fortsatt som positivt mht. etterspørsel for nybygg også fremover, og her er norske verft aktuelle. Vi forventer videre økt aktivitet innen mindre fiskefartøy og landbasert oppdrett.

Havbruksnæringen er ventet å vokse, og myndighetene har tildelt utviklingskonsesjoner til selskap for at veksten skal skje på en bærekraftig måte. Eksfin deltar i flere av selskapenes finansieringer basert på utviklingskonsesjoner, som utgjør betydelige kapitalinvesteringer. Det er og flere initiativ for å produsere slakteferdig laks på land, både i Norge og i utlandet. Eksfin deltar i flere av disse, blant annet Salmon Evolution, se side 109.

Norsk leverandørindustri til havbruk og fiskeri forventes å få en avgjørende rolle i utviklingen mot mer eksponert havbruk ved at anleggene flyttes lenger ut fra kystlinjen, og som leverandør av utstyr i verdensklasse til kjøpere rundt om i verden. Dette segmentet bidrar i stor grad til omstilling ved at leverandører som tradisjonelt har levert til petroleumsvirksomhet og maritim sektor, bruker sin kompetanse og teknologi innen ny havbasert virksomhet. Eksfin er godt innarbeidet i dette segmentet både gjennom kjøperfinansiering og finansiering av anleggsinvesteringer.

5.2 Strategi og prioriteringer

Eksfin fortsetter arbeidet med å bli godt kjent blant eksportørene og bidra til regjeringens eksportmål, og samarbeide med NFD om arbeidet med å vurdere utvidet mandat til Eksfin. For å utnytte handlingsrommet skal Eksfin ha tett kontakt med næringslivet i hele landet for å forstå deres behov og være oppdatert om andre lands statlige eksportfinansieringstilbud. Eksfin vil kontinuerlig vurdere behovet for nye produkter samt videreutvikling av eksisterende produkter.

Eksfin skal jobbe for å sikre at man når målet for gevinstrealisering, som skal tas ut fra og med 2023. En ny organisasjon er etablert som grunnlag for en samlet organisasjonskultur, som sikrer gode arbeidsprosesser for et brukerrettet finansieringstilbud til norsk næringsliv.

Eksfins regionale tilstedeværelse i viktige eksportregioner skal styrkes med et kontor i Stavanger, som kommer i tillegg til kontoret i Ålesund. Kontorene skal samlokaliseres med Innovasjon Norge og de ansatte skal følge opp kunder på hele virksomhetens produktområde. Utover å gi veiledning, bidrar kontorene til at Eksfin vil følge utviklingen i næringslivet tettere og bygge kompetanse som vil overføres til resten av organisasjonen. Eksfin vil fortsette å styrke samarbeidet med Innovasjon Norge og andre virkemiddelaktører, operativt og strategisk. Sammen skaper vi et brukervennlig og oversiktlig virkemiddelapparat som er viktig for hele næringslivet, spesielt for små og mellomstore bedrifter, slik at vi kan nå regjeringens ambisjon om at bedriftene opplever at det er «én vei inn» Eksfin viderefører også støtte til Innovasjon Norges prosjekt «rask avklaring» i 2022.

Årsregnskap

Årsregnskap er inndelt i tre avsnitt:

6.1 Årsregnskap for administrasjonsregnskapet og Eksportkredittordningen

6.2 Årsregnskap for garantiordningene med balansekrav (fondsregnskap)

6.3 Årsregnskap for de midlertidige garantiordningene med støtteelement

Inndelingen følger føringer fra NFD om at låneregnskapet for Eksportkredittordningen skal fremstilles som en del av administrasjonsregnskapet, samt at årsregnskapene for garantiordningene med balansekrav og garantiordningene med støtteelementer skal presenteres samlet i hvert sitt dokument som en del av årsrapporten.

6.1 Årsregnskap for administrasjonsregnskapet og låneregnskapet for Eksportkredittordningen

Styrets kommentar:

Eksfin ble opprettet 1. juni 2021 som følge av regjeringens beslutning om å slå sammen Garantiinstituttet for eksportkreditt (GIEK) og Eksportkreditt Norge AS, til en ny etat med virkning fra 1. juli 2021, jf. Prop. 1 S (2020–2021) NFD og tildelingsbrev 1. juli 2021.

Årsregnskapet for Eksfin inkluderer administrasjonskostnader i perioden 01.07.2021-31.12.2021. Etter føringer fra NFD skal årsregnskapet også inkludere administrasjonskostnader fra GIEK for perioden 01.01.2021-30.06.2021. GIEK ble avvirket i 2021 og regnskapet er revidert. Forvaltningen av Eksportkredittordningen ble videreført til Eksfin i sin helhet fra Eksportkreditt Norge. Det innebærer at årsregnskapet inkluderer regnskapstall for hele 2021 relatert til låneregnskapet.

Bekreftelse

Årsregnskapene er lagt frem i henhold til bestemmelser om økonomistyring i staten, rundskriv fra Finansdepartementet og krav fra NFD. Regnskapene gir, etter styrets og administrerende direktørs vurdering, et dekkende bilde av Eksfins økonomiske situasjon og resultater fra virksomheten for administrasjonsregnskapet og Eksportkredittordningen.

Riksrevisjonen reviderer og avgir revisjonsberetning for administrasjonsregnskapet og Eksportkredittordningen. Revisjonsberetningen blir publisert på www.eksfin.no sammen med årsrapporten så snart beretningen foreligger.

Vurdering av vesentlige forhold for administrasjonsregnskapet

Eksfin finansieres ved overslagsbevilgning (213,8 millioner kroner) og drifts- og investeringstilskudd over statsbudsjettet (60,5 millioner kroner) for forvaltning av ordningene. Total bevilgning for hele 2021 er 274,3 millioner kroner, hvorav det ble allokert 176,3 millioner kroner for Eksfin andre halvår 2021. I tillegg ble det bevilget ekstra midler til administrative kostnader for ordningene opprettet som tiltak under pandemien, for etablering og drift over flere år. Det er hittil tildelt 41,5 millioner kroner for disse ordningene, hvorav det ble brukt 8,7 millioner kroner i 2021 og 12,3 millioner kroner i 2020.

Av total ramme på 176,3 millioner kroner har Eksfin benyttet 148,7 millioner kroner, det innebærer et underforbruk på 27,6 millioner kroner. Underforbruket skyldes i hovedsak lavere kostnader relatert til lønn, reiser og kjøp av konsulenttjenester enn forventet.

Administrasjonsutgiftene belastes garantiordningene og Eksportkredittordningen etter en fordelingsnøkkel som beregnes jevnlig.

Regnskap første halvår GIEKs administrasjon

Av hele overslagsbevilgningen for administrasjonsutgifter i 2021 for forvaltning av garantiordningene på 213,8 millioner kroner, ble det satt en øvre ramme for GIEKs administrasjonsutgifter før sammenslåingen 1. juli 2021 til 98 millioner kroner. For perioden 01.01.2021-30.06.2021 var det regnskapsført kostnader på 91 millioner kroner, fordelt på 86 millioner kroner ordinære ordninger og 5 millioner kroner for koronaordninger. Dermed er det et underforbruk i første halvår sammenlignet med budsjett, hvorav en del er knyttet til periodisering. De ubrukte midlene ble overført til Eksfin. Det vises til eget halvårsregnskap for GIEK for perioden 01.01.2021-30.06.2021 i kapittel 8 Vedlegg.

Vurderinger av vesentlige forhold for låneregnskapet for Eksportkredittordningen

Regnskapet for Eksportkredittordningen viser resultatet av årets aktivitet og oppfølgingen av utestående lån. Regnskapet for Eksportkredittordningen er presentert sammen med regnskapet for administrasjonskostnader.

I 2021 er det utbetalt nye lån til 6 104 millioner kroner under Eksportkredittordningen. Utbetalingsvolum er lavere enn tildelt budsjettfullmakt på 6 500 millioner kroner. Forskjellen skyldes i hovedsak noen forskyvninger i leveranser, blant annet på grunn av gjeldene markedsforhold knyttet til covid-19. Det kan også nevnes at en større sak innen cruisesegmentet ikke ble gjennomført som forventet.

Det ble innbetalt 11 822 millioner kroner i avdrag på utestående fordringer i 2021. Innbetalte avdrag er lavere enn budsjettert på 13 800 millioner kroner, som følge lavere førtidsinnfrielse på enkelte saker enn forventet.

Renter fra Eksportkredittordningen ble 901 millioner kroner, som er noe høyere i forhold til budsjett på 850 millioner kroner. Det skyldes blant annet at utlånssaldoen ble noe høyere enn forventet ved utgangen av 2021 og utvikling i valuta.

Artskontorrapporteringen etter kontantprinsippet for Eksportkredittordningen viser netto rapporterte inntekter inkludert investerings- og finansinntekter på 12 748 millioner kroner i 2021 mot 20 993 millioner kroner i 2020. Det består i hovedsak av ordinære avdrag på utestående fordringer og del- og førtidsinnfrielse fra garantister. Utgifter rapportert til artskontorrapporteringen omfatter utbetaling av lån på 6 104 millioner kroner for 2021, sammenlignet med 5 563 millioner kroner i 2020.

Mellomværende med statskassen utgjorde 44 millioner kroner ved utgangen av året. Årets bevegelse i mellomværende (44 millioner kroner) skyldes hovedsakelig mellomværende mot alminnelig garantiordning.

Tilnærmet 40 prosent av Eksportkredittordningens utlånsportefølje består av restrukturerte lån der kunden, grunnet markedsmessige forhold, har vanskelig for å betjene lånet etter fastsatte betalingsbetingelser i opprinnelig kontrakt. Ved utgangen av 2021 er det innvilget avdragsutsettelse for om lag 55 lån, fordelt på 25 låntakere. De samlede innvilgede avdragsutsettelsene utgjør 9,5 milliarder kroner av den totale utlånssaldoen ved årets slutt. Det er gode garantister bak lånene, og tapsrisikoen vurderes å være lav. Det har ikke vært tap på hovedstol knyttet til utlån i 2021.

Oslo, 11.mars 2022



Morten Støver
Styreleder



Ingelise Arntsen
Styremedlem



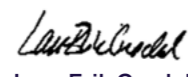
Karin Bing Orgland
Styremedlem



Siri Hatlen
Styremedlem



John G. Bernander
Styremedlem



Lars Erik Grødal
Styremedlem



Leiv Kallestad
Styremedlem



Hans Melandsø
Styremedlem



Preben Aakermann
Styremedlem



Tone Lunde Bakker
Administrerende direktør

Regnskapsprinsipper for bevilgnings- og artskontorrapporteringen

Årsregnskap for statlige virksomheter er utarbeidet og avlagt etter nærmere retningslinjer fastsatt i bestemmelser om økonomistyring i staten («bestemmelsene»). Årsregnskapet er i henhold til krav i bestemmelsene punkt 3.4.1, nærmere bestemmelser i Finansdepartementets rundskriv R-115 og eventuelle tilleggskrav fastsatt av overordnet departement.

Eksportkredittordningen (utlånsordningen) vil for hele 2021 bli rapportert sammen med Eksfin (administrasjonsregnskapet). Eksportkredittordningen og administrasjonsregnskapet fremstilles derfor samlet i årsregnskapsoppstillingene. Dette er en endring fra tidligere år hvor det har vært avlagt et eget årsregnskap for Eksportkredittordningen.

Tilpasninger og nærmere krav for forvaltningsbedrifter

Forvaltningsbedrifter rapporterer til statsregnskapet med noen tilpasninger som fremgår av bestemmelsene pkt. 3.5.5. Virksomhetene skal følge bestemmelsene pkt. 3.4.1–3.4.3 om årsregnskap, med følgende tilpasning: - Oppstillingen av bevilgningsrapporteringen skal utarbeides slik at post 24 med underposter og beregning av driftsresultat presenteres samlet.

Oppstillingen av bevilgningsrapporteringen og artskontorrapporteringen er utarbeidet med utgangspunkt i bestemmelsene punkt 3.4.2 – de grunnleggende prinsippene for årsregnskapet:

- Regnskapet følger kalenderåret
- Regnskapet inneholder alle rapporterte utgifter og inntekter for regnskapsåret
- Utgifter og inntekter er ført i regnskapet med brutto beløp
- Regnskapet er utarbeidet i tråd med kontantprinsippet

Oppstillingene av bevilgnings- og artskontorrapportering er utarbeidet etter de samme prinsippene, men gruppert etter ulike kontoplaner. Prinsippene samsvarer med krav i bestemmelsene punkt 3.5 til hvordan virksomhetene skal rapportere til statsregnskapet. Sumlinjen «Netto rapportert til bevilgningsregnskapet» er lik i begge oppstillingene. Virksomheten er tilknyttet statens konsernkontoordning i Norges Bank i henhold til krav i bestemmelsene pkt. 3.7.1. Bruttobudsjetterte virksomheter tilføres ikke likviditet gjennom året, men har en trekkrettighet på sin konsernkonto. Ved årets slutt nullstilles saldoen på den enkelte oppgjørskonto ved overgang til nytt år.

Bevilgningsrapporteringen

Oppstillingen av bevilgningsrapporteringen omfatter en øvre del med bevilgningsrapporteringen og en nedre del som viser beholdninger virksomheten står oppført med i kapitalregnskapet. Bevilgningsrapporteringen viser regnskapstall som virksomheten har rapportert til statsregnskapet. Det stilles opp etter de kapitler og poster i bevilgningsregnskapet virksomheten har fullmakt til å disponere. Kolonnen 'samlet tildeling' viser hva virksomheten har fått stilt til disposisjon i tildelingsbrev for hver statskonto (kapittel/post). Oppstillingen viser i tillegg alle finansielle eiendeler og forpliktelser virksomheten står oppført med i statens kapitalregnskap.

Mottatte fullmakter til å belaste en annen virksomhets kapittel/post (belastningsfullmakter) vises ikke i kolonnen for samlet tildeling, men er omtalt i note B til bevilgningsoppstillingen. Utgiftene knyttet til mottatte belastningsfullmakter er bokført og rapportert til statsregnskapet, og vises i kolonnen for regnskap.

Avgitte belastningsfullmakter er inkludert i kolonnen for samlet tildeling, men bokføres og rapporteres ikke til statsregnskapet fra virksomheten selv. Avgitte belastningsfullmakter bokføres og rapporteres av virksomheten som har mottatt belastningsfullmakten og vises derfor ikke i kolonnen for regnskap. De avgitte fullmaktene framkommer i note B til bevilgningsoppstillingen.

Artskontorrapportering

Oppstillingen av artskontorrapporteringen har en øvre del som viser hva som er rapportert til statsregnskapet etter standard kontoplan for statlige virksomheter og en nedre del som viser eiendeler og gjeld som inngår i mellomværende med statskassen. Artskontorrapporteringen viser regnskapstall virksomheten har rapportert til statsregnskapet etter standard kontoplan for statlige virksomheter. Virksomheten har en trekkrettighet på konsernkonto i Norges Bank. Tildelingene er ikke inntektsført og derfor ikke vist som inntekt i oppstillingen.

Konsekvens av sammenslåingen

Som følge av sammenslåingen av GIEK og Eksportkreditt Norge til Eksfin vil årsregnskapet inkludere følgende regnskap

- Driftsregnskap for GIEK, periode 01.01–30.06
- Driftsregnskap for Eksfin, periode 01.07–31.12
- Regnskap for Eksportkredittordningen, periode 01.01–31.12

GIEK ble avvirket i 2021 og regnskapet er revidert. Regnskapet relatert til GIEK for første halvår vil bli splittet ut i note til informasjon.

Regnskapet for Eksportkreditt Norge er ikke en del av årsregnskapet for Eksfin ettersom dette er et aksjeselskap hvor kun deler av virksomheten ble overdratt til Eksfin gjennom en virksomhetsoverdragelse. Eksportkreditt Norge er under avvikling og leverer egen regnskapsrapportering. Eksfin er en nyopprettet etat, derfor vil det ikke bli utarbeidet sammenligningstall for administrasjonsregnskapet for 2020. Eksportkredittordningen er videreført i sin helhet og sammenligningstall for 2020 vil dermed bli presentert.

Valutakurser

Eksportkredittordningen

Utbetaling av lån, innbetaling av avdrag, og rente- og gebyrinntekter er bokført etter faktisk vekslingskurs.

Inngående og utgående balanse i kapitalregnskapet (note C) er ført opp etter virkelig verdi, og utbetalinger og avdrag er ført opp etter faktisk vekslingskurs. Lån i utenlandsk valuta ved årsslutt er justert i henhold til DNBs valutakurser for siste bankdag 2021, noe som medfører behov for valutajustering.

Oppstillingsplan for oppstilling av bevilgningsrapportering

Utgiftskapittel	Kapittelnavn	Post	Posttekst	Note	Samlet tildeling*	Regnskap 2021	Merutgift (-) og mindrefgift
2429	Eksporthkreditordningen	90	Utlån	A	6 500 000 000	6 103 561 722	396 438 278
5605	Eksporthkreditordningen	83	Annen finanskostnad		-	175 817	-175 817
2460	Nærings- og fiskeridepartementet	24.1	Tilskudd til BSV	A,1	-350 000	-350 000	-
2460	Eksporthfinansiering Norge	24.1	Tilskudd fra andre statlige virksomheter	1	-	-3 145 878	
2460	Eksporthfinansiering Norge	24.1	Driftsinntekter, refusjon fra fondsregnskap, ordinære ordninger	A,1	-214 400 000	-176 876 725	-37 523 275
2460	Eksporthfinansiering Norge	24.1	Driftsinntekter, Flygarantiordningen	1		-1 253 995	
2460	Eksporthfinansiering Norge	24.1	Driftsinntekter, Lånegarantiordningen	1		-2 403 657	
2460	Eksporthfinansiering Norge	24.1	Driftsinntekter, Kredittreforsikringsordningen	1		-3 611 906	
2460	Eksporthfinansiering Norge	24.1	Driftsinntekter, Reisegarantifondet	1		-1 390 558	
2460	Eksporthkreditordningen	24.1	Tilskudd til drift	A,1	-60 532 000	-50 509 092	-10 022 908
2460	Eksporthfinansiering Norge	24.4	Renter av statens kapital og mellomværende med statskassen (forvaltningsbedrift)			1 764	
2460	Eksporthfinansiering Norge	24.2	Driftsutgifter, overslagsbevilgning	A	213 800 000	180 022 603	33 777 397
2460	Eksporthfinansiering Norge	24.2	Driftsutgifter, Flygarantiordningen			1 253 995	
2460	Eksporthfinansiering Norge	24.2	Driftsutgifter, Lånegarantiordningen			2 403 657	
2460	Eksporthfinansiering Norge	24.2	Driftsutgifter, Kredittreforsikringsordningen			1 390 558	
2460	Eksporthfinansiering Norge	24.2	Driftsutgifter, Reisegarantifondet			3 611 906	
2460	Eksporthfinansiering Norge	24.2	Driftsutgifter, BSV	A	350 000	350 000	-
2460	Eksporthkreditordningen	24.2	Driftutgifter, Eksporthkreditordningen	A	60 532 000	50 509 092	10 022 908
2460	Eksporthfinansiering Norge	24.4	Renter av statens kapital og mellomværende med statskassen (forvaltningsbedrift)			-1 764	
2460	Eksporthfinansiering Norge	24.6	Reguleringsfond	A	3 400 000	0	
2460	Eksporthfinansiering Norge		Sum post 24 Driftsresultat		2 800 000	-0	2 800 000
Sum utgiftsført					6 502 800 000	6 103 737 539	

Inntektskapittel	Kapittelnavn	Post	Posttekst	Samlet tildeling*	Regnskap 2021	Merinntekt og mindreinntekt (-)
5329	Eksporthkreditordningen	70	Gebyrer	A	20 000 000	23 839 306
5329	Eksporthkreditordningen	90	Avdrag på utestående fordringer	A	13 800 000 000	11 822 457 072
5502		70	Finansskatt	2	0	6 554 162
5603		81	Renter av mellomværende		0	-1 764
5605	Eksporthkreditordningen	83	Annen finansinntekt			36 762
5629	Eksporthkreditordningen	80	Renter	A	850 000 000	901 352 959
5700		72	Arbeidsgiveravgift	2	0	18 474 238
Sum inntektsført				14 670 000 000	12 772 714 499	1 897 285 501
Netto rapportert til bevilgningsregnskapet				-8 167 200 000	-6 668 976 961	
Kapitalkontoer						
60064001	Norges Bank KK /innbetalinger				261 824 853	
60064002	Norges Bank KK/utbetalinger				-219 217 196	
60093301	Norges Bank KK /innbetalinger				13 045 798 388	
60093302	Norges Bank KK/utbetalinger				-6 446 281 682	
709441	Endring i mellomværende med statskassen			44 431 854	-188 488 764	
724110	Endring i mellomværende med statskassen			-17 578 597	-1 056 129	
Sum rapportert				658		

Beholdninger rapportert til kapitalregnskapet (31.12)

	31.12.2020	31.12.2019	Endring
	0	0	0
724110	Mellomværende med statskassen	6	-24 804 756
709441	Mellomværende med statskassen	6	44 354 053
63510901	Utlån	6	46 101 014 824
			51 268 869 164
			-5 167 854 340

Note A – Forklaring av samlet tildeling: utgifter

Kapittel og post	Overført fra i fjor	Årets tildelinger	Samlet tildeling
90072		-350 000	-350 000
246024		-214 400 000	-214 400 000
246024		-60 532 000	-60 532 000
246024		213 800 000	213 800 000
246024		350 000	350 000
246024		60 532 000	60 532 000
246060		3 400 000	3 400 000
242990		6 500 000 000	6 500 000 000
532970		20 000 000	20 000 000
532990		13 800 000 000	13 800 000 000
562980		850 000 000	850 000 000

Note B – Brukte fullmakter og beregning av mulig overførbart beløp til neste år.

Eksfin har adgang til å overføre inntil 5 prosent av årets bevilgning knyttet til forvaltning av Eksportkredittordningen til neste år. Eksfin har ikke benyttet seg av denne muligheten i 2021.

Underforbruk av tilskudd til drift overført Eksportkredittordningen, er bokført som mellomværende til statskassen. Se også note 6.

Note C – Kapitalregnskapet

Kapittel og post	2021	2020
Inngående balanse 1. januar	51 268 869 164	65 039 296 407
Nye utbetalinger	6 103 561 722	5 563 132 642
Avdrag	-11 822 457 072	-19 376 572 176
Valutajustering og andre korrigeringer	342 906 272	-88 514 822
Breakcost omgjort til lån i forbindelse med restruktureringer	118 222 112	123 293 969
Kapitaliserte renter	15 183 986	8 233 144
Ompostering bokført i statsregnskapet	74 728 640	-
Sum endring i perioden	-5 167 854 340	-13 770 427 243
Utgående balanse 31. desember	46 101 014 825	51 268 869 164

Note D - Budsjettfullmakt

Stortinget har vedtatt at Eksfin får overskride bevilgning under kapittel 2429 Eksportkredittordningen, post 90 Utlån, men slik at samlede låneutbetalinger under Eksportkredittordningen i 2021 ikke overstiger 35 milliarder kroner, jf. Stortingets vedtak i samsvar med IV, 3 i Prop. 1 S (2020-2021) for Nærings- og fiskeridepartementet.

Note E – Avdrag

Kapittel og post	2021	2020
Avdrag til valutakurs pr utbetalingsdato	10 276 864 387	16 666 424 591
Netto valutakursgevinst/tap	1 545 592 685	2 710 147 585
Avdrag til valutakurs pr innbetalingsdato	11 822 457 072	19 376 572 176

Oppstilling av artskontorapporteringen

	Note	2021
Driftsinntekter rapportert til bevilgningsregnskapet		
Innbetalinger fra tilskudd og overføringer	1	3 478 000
Innbetalinger fra garantiordningene og ubenyttet tilskudd for Eksportkredittordningen	1	175 513 934
Tilskudd Eksportkredittordningen	1	60 532 000
Andre innbetalinger	1	17 878
Sum innbetalinger fra drift		239 541 812
Driftsutgifter rapportert til bevilgningsregnskapet		
Utbetalinger til lønn	2	157 027 288
Andre utbetalinger til drift	3	76 834 243
Sum utbetalinger til drift		233 861 531
Netto rapporterte driftsutgifter		-5 680 280
Investerings- og finansinntekter rapportert til bevilgningsregnskapet		
Innbetaling av finansinntekter	4	9 834
Sum investerings- og finansinntekter		9 834
Investerings- og finansutgifter rapportert til bevilgningsregnskapet		
Utbetaling til investeringer	5	5 688 818
Utbetaling av finansutgifter	4	1 297
Sum investerings- og finansutgifter		5 690 114
Netto rapporterte investerings- og finansutgifter		5 680 280
Disponeringer		
Avsetning til investeringsformål		
Til / Fra reguleringsfond		0
Sum disponeringer		0
Netto inn-/utbetalte utlån		
Utlån (statsbanker) (innbetalt avdrag utestående fordringer) Eksportkredittordningen	7,9	11 822 457 072
Utlån (statsbanker) (utbetalinger) Eksportkredittordningen	8,9	6 103 561 722
Sum inn-/utbetalte utlån		- 5 718 895 350
Inntekter vedrørende låneordningen		
Renteinntekt Eksportkredittordningen	9	901 352 959
Annen finansinntekt (gebyrer) Eksportkredittordningen	9	23 839 306
Sum inntekter låneordning		925 192 265
Kostnader vedrørende låneordningen		
Tap på utlån/ innbet. Tidligere tap Eksportkredittordningen		
Innkrevingsvirksomhet og andre overføringer til staten		
Innbetaling av skatter, avgifter, gebyrer m.m.		0
Sum innkrevingsvirksomhet og andre overføringer til staten		0

	Note	2021
Tilskuddsforvaltning og andre overføringer fra staten		
Utbetalinger av tilskudd og stønader		0
Sum tilskuddsforvaltning og andre overføringer fra staten		0
Inntekter og utgifter rapportert på felleskapitler *		
Gruppelivsforsikring konto 1985 (ref. kap. 5309, inntekt)		0
Finansskatt konto 1988 (ref.kap 5502, inntekt)		6 554 162
Arbeidsgiveravgift konto 1986 (ref. kap. 5700, inntekt)		18 474 238
Nettoføringsordning for merverdiavgift konto 1987 (ref. kap. 1633, utgift)		0
Inntekter rapportert på felleskapitler Eksportkredittordningen	9	36 762
Kostnader rapportert på felleskapitler Eksportkredittordningen	9	-175 817
Netto rapporterte utgifter på felleskapitler		-24 889 345
Netto rapportert til bevilgningsregnskapet		-6 668 976 961

Oversikt over mellomværende med statskassen	31.12.2021
Annen kortsiktig gjeld	-13 798 464
Skyldig skattetrekk og andre trekk	-8 147 513
Skyldige offentlige avgifter	-459 505
Avsatt pensjonspremie til Statens pensjonskasse	-2 471 090
Lønn (negativ netto, for mye utbetalt lønn m.m)	15
Differanser på bank og uidentifiserte innbetalinger	71 802
Bankkontoer med statlige midler utenfor Norges Bank Eksportkredittordningen	9 -40 402
Annen fordring Eksportkredittordningen	9 44 394 455
Sum mellomværende med statskassen	6 19 549 298

Note 1 – Innbetalinger

	2021
Sum innbetalinger fra gebyrer	0
Innbetalinger fra tilskudd og overføringer	
Tilskudd fra andre statlige virksomheter	
Eksportkreditt Norge	425 000
Norfund	410 000
Digitaliseringsdirektoratet	2 000 000
DFØ	108 000
BSV*	350 000
Norwegian Air Shuttle ASA	150 000
Utenriksdepartementet	35 000
Sum innbetalinger fra tilskudd og overføringer	3 478 000
Nærings- og fiskeridepartementet	60 532 000
Sum innbetalinger fra tilskudd og overføringer	60 532 000
Salgs- og leieinnbetalinger	
Overføringer fra garantiordningene	185 536 842
Ubenyttet tilskudd for Eksportkredittordningen	-10 022 908
Sum salgs- og leieinnbetalinger	175 513 934
Andre innbetalinger	
Annen driftsrelatert inntekt	17 878
Sum andre innbetalinger	17 878
Sum innbetalinger fra drift	239 541 812

Tabellen viser innbetalinger fordelt på GIEK og Eksfin.

	GIEK 1.1-30.06.2021	Eksfin 1.7-31.12.2021	Total
Eksportkreditt Norge	425 000	0	425 000
Norfund	210 000	200 000	410 000
Digitaliseringsdirektoratet	2 000 000	0	2 000 000
DFØ	0	108 000	108 000
BSV	0	350 000	350 000
Norwegian Air Shuttle ASA	150 000	0	150 000
Utenriksdepartementet	35 000	0	35 000
Sum innbetalinger fra tilskudd og overføringer	2 820 000	658 000	3 478 000
Nærings- og fiskeridepartementet	0	60 532 000	60 532 000
Sum innbetalinger fra tilskudd og overføringer	0	60 532 000	64 532 000
Overføringer fra garantiordningene	88 027 542	97 509 299	185 536 842
Ubenyttet tilskudd for Eksportkredittordningen	0	-10 022 908	-10 022 908
Sum salgs- og leieinntekter	88 027 542	87 486 391	175 513 934
Annen driftsrelatert inntekt	0	17 878	17 878

Note 2 – Utbetalinger til lønn

	2021
Lønn	115 133 308
Arbeidsgiveravgift	18 474 238
Finansskatt	6 554 162
Pensjonsutgifter	10 370 355
Sykepenger og andre refusjoner (-)	-1 721 508
Styret, råd og utvalg	3 126 334
Andre ytelser	5 090 398
Sum utbetalinger til lønn	157 027 288

Antall årsverk: 106,84

Pensjonsutgifter kostnadsføres i resultatregnskapet basert på faktisk påløpt premie for regnskapsåret. Premiesats for 2021 er 12,3 prosent. I 2021 har Eksfin hatt en ekstraordinær utbetaling relatert til kompensasjon for bortfall av AFP-rettigheter som følge av overgang fra Eksportkreditt Norge til Eksfin.

Eksfin har overtatt feriepengeansvar for de ansatte fra Eksportkreditt Norge. Dette utgjør 3,4 millioner kroner.

Eksfin har utbetalt styrehonorar til GIEKs og Eksportkreditt Norges styre for avholdte møter i andre halvår 2021, i tillegg til styrehonorar til Eksfins styre.

Tabellen under viser utbetalinger til lønn fordelt på GIEK og Eksfin

	1.halvår GIEK	2.halvår Eksfin	Total
Lønn	47 032 996	68 100 312	115 133 308
Arbeidsgiveravgift	7 344 355	11 129 883	18 474 238
Finansskatt	2 604 383	3 949 779	6 554 162
Pensjonsutgifter	4 148 717	6 221 638	10 370 355
Sykepenges og andre refusjoner (-)	-783 375	-938 133	- 1 721 508
Styret, råd og utvalg	908 167	2 218 167	3 126 334
Andre ytelser	1 469 784	3 620 615	5 090 398
Sum utbetalinger til lønn	62 725 027	94 302 261	157 027 288

Note 3 – Andre utbetalinger til drift

	2021
Husleie	19 224 467
Andre utgifter til drift av eiendom og lokaler	1 477 997
Mindre utstyrsanskaffelser	896 519
Leie av maskiner, inventar og lignende	6 891 393
Kjøp av konsulenttjenester	17 611 772
Kjøp av fremmede tjenester	15 616 064
Reiser og diett	891 411
Øvrige driftsutgifter	14 224 620
Sum andre utbetalinger til drift	76 834 243

	1.halvår GIEK	2.halvår Eksfin	Total
Husleie	6 162 906	13 061 561	19 224 467
Andre utgifter til drift av eiendom og lokaler	373 202	1 104 795	1 477 997
Mindre utstyrsanskaffelser	256 927	639 592	896 519
Leie av maskiner, inventar og lignende	2 327 573	4 563 819	6 891 393
Kjøp av konsulenttjenester	7 511 973	10 099 799	17 611 772
Kjøp av andre fremmede tjenester	7 156 031	8 460 033	15 616 064
Reiser og diett	-39 718	931 129	891 411
Øvrige driftsutgifter	3 262 271	10 962 349	14 224 620
Sum andre utbetalinger til drift	27 011 165	49 823 078	76 834 243

Note 4 – Finansinntekter og finansutgifter

	2021
Innbetaling av finansinntekter	
Valutagevinst	9 834
Sum innbetaling av finansinntekter	9 834
Utbetaling av finansutgifter	
Valutatap	1 297
Sum utbetaling av finansutgifter	1 297

Tabellen under viser finansposter fordelt på GIEK og Eksfin

	1.halvår GIEK	2.halvår Eksfin	Total
Valutagevinst	0	9 834	9 834
Valutatap	0	1 297	1 297

Note 5 – Utbetaling til investeringer og kjøp av aksjer

	2021
Utbetaling til investeringer	
Immaterielle eiendeler og lignende	2 106 326
Driftsløsøre, inventar, verktøy og lignende	3 582 492
Sum utbetaling til investeringer	5 688 818

Tabellen under viser utbetalinger til investeringer og kjøp av aksjer fordelt på GIEK og Eksfin

	1.halvår GIEK	2.halvår Eksfin	Total
Utbetaling til investeringer			
Immaterielle eiendeler og lignende	423 605	1 682 721	2 106 326
Driftsløsøre, inventar, verktøy og lignende	687 745	2 894 747	3 582 492
Sum utbetaling til investeringer	1 111 350	4 577 468	5 688 818

Note 6 – Sammenheng mellom avregning med statskassen og mellomværende med statskassen

	31.12.2021	31.12.2021	Forskjell
	Spesifisering av bokført avregning med statskassen	Spesifisering av rapportert mellomværende med statskassen	
Finansielle anleggsmidler			
Sum finansielle anleggsmidler	0	0	0
Omløpsmidler			
Kundefordringer	156 605	0	156 605
Bankinnskudd, kontanter og lignende EKO	-40 402	-40 402	0
Annen kortsiktig fordring Eksportkredittordningen	44 394 455	44 394 455	0
Sum omløpsmidler	44 510 658	44 354 053	156 605
Sum langsiktig gjeld			
Sum langsiktig gjeld	0	0	0
Annen kortsiktig gjeld	-13 798 464	-13 798 464	0
Leverandørgjeld	-5 350 013	0	-5 350 013
Skyldig skattetrekk	-8 147 513	-8 549 316	401 803
Skyldige offentlige avgifter	-717 839	-459 505	-258 334
Annen kortsiktig gjeld	71 817	-1 997 470	2 069 287
Sum kortsiktig gjeld	-27 792 012	-24 804 756	-3 137 257
Sum	16 568 646	19 549 298	-2 980 651

Annen kortsiktig fordring Eksportkredittordningen består av mellomværende mot Alminnelig garantiordning.

Note 7 – Innbetalinger Eksportkredittordningen

Innbetalinger under utlån består av ordinære avdrag på utestående fordringer og førtidsinnfrielser.

Note 8 – Utbetalinger Eksportkredittordningen

Utbetalinger under utlån består av utbetaling av nye lån. På grunn av kontantprinsippet fremkommer ikke kapitaliserte renter samt krav på break cost omgjort til lån i forbindelse med restrukturering i regnskapet.

Note 9 – Sammenligningstall for 2020 Eksportkredittordningen

	2021	2020
Driftsinntekter rapportert til bevilgningsregnskapet	0	0
Driftsutgifter rapportert til bevilgningsregnskapet	0	0
Netto rapporterte driftsutgifter	0	0
Netto inn-/utbetalte utlån		
Utlån (statsbanker) (innbetalt avdrag utestående fordringer) Eksportkredittordningen	11 822 457 072	19 376 572 176
Utlån (statsbanker) (utbetalinger) Eksportkredittordningen	6 103 561 722	5 563 132 642
Sum netto inn-/utbetalte lån	-5 718 895 350	-13 813 439 534
Inntekter vedrørende låneordningen		
Renteinntekt Eksportkredittordningen	901 352 959	1 592 402 345
Annen finansinntekt (gebyrer) Eksportkredittordningen	23 839 306	24 506 297
Sum inntekter låneordning	-925 192 265	-1 616 908 642
Inntekter rapportert på felleskapitler	36 762	149 865
Kostnader rapportert på felleskapitler	175 817	164 811
Netto rapportert på felleskapitler	139 055	14 946
Netto rapportert til bevilgningsregnskapet	-6 643 948 560	-15 430 333 229
Oversikt over mellomværende med statskassen		
Eiendeler og gjeld		
Bankkontoer med statlige midler utenfor Norges Bank	-40 402	9 839
Annen kortsiktig fordring/annen gjeld	44 394 455	-87 639
Sum mellomværende med statskassen	44 354 053	-77 801

6.2 Årsregnskap for garantiordningene med balansekrav (fondsregnskap)

Styrets kommentar:

Forvaltningen av de ordinære garantiordningene ble videreført til Eksfin i sin helhet fra GIEK. Det innebærer at årsregnskapet inkluderer regnskapstall for hele 2021 relatert til fondsregnskapet. Regnskapet viser resultatet av årets aktivitet for de enkelte ordningene og oppfølgingen av utestående garantier og fordringer.

Bekreftelse

Årsregnskapene er lagt frem i henhold til bestemmelser om økonomistyring i staten, rundskriv fra Finansdepartementet og krav fra NFD. Regnskapene gir, etter styrets og administrerende direktørs vurdering, et dekkende bilde av Eksfins økonomiske situasjon og resultater fra virksomheten relatert til de ordinære garantiordningene i 2021.

Riksrevisjonen reviderer og avgir revisjonsberetning for fondsregnskapene for garantiordningene. Revisjonsberetningen blir publisert på www.eksfin.no sammen med årsrapporten så snart beretningen foreligger.

Vurdering av vesentlige forhold for fondsregnskapet Ved utgangen av 2021 var det et samlet utestående garantiansvar på 74 milliarder kroner fordelt på fem aktive garantiordninger og to garantiordninger under avvikling. Det er bredde i etterspørselen etter garantier med hensyn til markedssegmenter for eksporten.

Av Eksfins samlede utestående portefølje utgjør fortsatt eksponering mot olje- og gassnæringen en stor andel av utestående garantiansvar. Styret er tilfreds med at andelen utestående garantiansvar til andre næringer er voksende.

Garantiordningenes totalrammer for nye og gamle tilbud om garanti og garantiansvar vedtas av Stortinget årlig.

Fondsregnskapet viser inntekter og kostnader i de ulike garantiordningene etter prinsippene for statlig regnskapsføring (SRS). Da SRS ikke har egne regnskapsprinsipper for utlån og garantivirksomhet, følger man prinsippene i IFRS 9 ved beregning av individuelle og gruppevise avsetninger. Dette fremgår av prinsippnoten i fondsregnskapet.

Utgiftene til forvaltning av garantiordningene belastes garantiordningene etter en fordelingsnøkkel som beregnes jevnlig, innenfor en ramme fastsatt av Stortinget som bevilges over budsjettkapittel 2460.

Alminnelig garantiordning

I løpet av 2021 ble det:

- utstedt 187 nye garantier for 13,5 milliarder kroner
- gitt tilbud om 193 garantier for 10,8 milliarder kroner
- mottatt 134 nye søknader for 11,6 milliarder kroner

Rammeutnyttelse

Per 31.12.2021	MNOK
Gjeldende tilbud om garanti	14 852
Utestående garantiansvar	66 879
Fordringer	20 098
= Bundet under rammen	101 829
Ramme for alminnelig garantiordning	145 000
Andel bundet under rammen	70 %

Det var garantiinntekter (garantipremier og gebyrinntekter) på 0,9 milliarder kroner og et overskudd på 3,8 milliarder kroner.

Utbetalt under garantiene og fordringer

Eksfins håndtering av tapsavsetninger på garantiansvar og nedskrivninger på fordringer er omtalt i prinsippnoten (note 1).

Per 31.12.2021 er det fordringer og moratorier for 20,1 milliarder kroner, jf. note 11. I løpet av 2021 er det utbetalt 5,2 milliarder kroner under garantier (til erstatningsfordringer).

Eksfin søker å redusere tapene ved ulike virkemidler, men det er allikevel sannsynlig at en andel av fordringene vil påføre Eksfin tap. Fremtidige forventede tap er resultatført ved nedskrivninger, jf. note 11 og 12.

I restruktureringene kan Eksfin konvertere fordringer, opptjente premier og renter til aksjer for å sikre verdier, kontraktsbase og eventuelt drift der dette anses som økonomisk forsvarlig. For å håndtere Eksfins midlertidige eierskap er det opprettet et eget holdingselskap, jf. note 13. Eksfin har et internt regelverk for operasjonisering av Nærings- og fiskeridepartementets retningslinjer for midlertidig eierskap.

U-landsordningen

I løpet av 2021 ble det:

- ikke utstedt nye garantier
- gitt tilbud om én garanti for 107 millioner kroner
- mottatt én ny søknad for 125 millioner kroner

Rammeutnyttelse

Per 31.12.2021	MNOK
Gjeldende tilbud om garanti	120
Utestående garantiansvar	371
Fordringer	33
= Bundet under rammen	524
Ramme for u-landsordningen	3 150
Andel bundet under rammen	17 %

Det var garantiinntekter (garantipremier og gebyrinntekter) på 17,5 millioner kroner og et overskudd på 6 millioner kroner.

Per 31.12.2021 er det fordringer og moratorier for 33 millioner kroner jf. omtale av fordringer under alminnelig garantiordning og note 11. Det var ingen utbetaling under garantier under ordningen.

Byggelånsgarantiordningen

I løpet av 2021 ble det:

- utstedt seks nye garantier for 692 millioner kroner
- gitt tilbud om fire garantier for 508 millioner kroner
- mottatt tre nye søknader for 346 millioner kroner

Rammeutnyttelse

Per 31.12.2021	MNOK
Gjeldende tilbud om garanti	-
Utestående garantiansvar	599
Ubenyttet under kontragarantirammen	-
Fordringer	-
= Bundet under rammen	599
Ramme for byggelånsgarantiordningen	7 000
Andel bundet under rammen	9 %

Det var garantiinntekter (garantipremier og gebyrinntekter) på 16,5 millioner kroner og et overskudd på 22 millioner kroner.

Per 31.12.2021 var det ingen fordringer for byggelånsgarantiordningen, jf. omtale av fordringer under alminnelig garantiordning og note 11. Det var ingen utbetaling under garantier under ordningen.

Kraftgarantiordningen

I løpet av 2021 ble det:

- ikke utstedt nye garantier
- ikke gitt tilbud om garantier
- mottatt én ny søknad for 197 millioner kroner

Rammeutnyttelse

Per 31.12.2021	MNOK
Gjeldende tilbud om garanti	-
Utestående garantiansvar	4 363
Fordringer	0
= Bundet under rammen	4 363
Ramme for kraftgarantiordningen	20 000
Andel bundet under rammen	22 %

Det var garantiinntekter (garantipremier og gebyrinntekter) på 37 millioner kroner og et overskudd på 21 millioner kroner.

Per 31.12.2021 var det ingen fordringer for kraftgarantiordningen, jf. omtale av fordringer under alminnelig garantiordning og note 11. Det var ingen utbetaling under garantier under ordningen.

Skipsgarantiordningen

I løpet av 2021 ble det:

- utstedt ni nye garantier for 553 millioner kroner
- gitt tilbud om sju garantier for 559 millioner kroner
- mottatt fire nye søknader for 466 millioner kroner

Rammeutnyttelse

Per 31.12.2021	MNOK
Gjeldende tilbud om garanti	427
Utestående garantiansvar	1 741
Fordringer	-
= Bundet under rammen	2 168
Ramme for skipsgarantiordningen	10 000
Andel bundet under rammen	22 %

Det var garantiinntekter (garantipremier og gebyrinntekter) på 34 millioner kroner og et overskudd på 35 millioner kroner.

Per 31.12.2021 var det ingen fordringer for byggelånsgarantiordningen, jf. omtale av fordringer under alminnelig garantiordning og note 11. Det var ingen utbetaling under garantier under ordningen.

Gammel alminnelig garantiordning (ordning under avvikling)

Ordningen har ikke lenger noe utestående ansvar. Det er fordringer og moratorier på 148 millioner kroner. Det var garantiinntekter (garantipremier) på 29 tusen kroner og et overskudd på 5 millioner kroner før overføring av 21 millioner kroner til staten.

Gammel særordning (ordning under avvikling)

Det er fordringer og moratorier på 274 millioner kroner. Det var ingen garantiinntekter og et overskudd på 0,8 millioner kroner før overføring av 2 millioner kroner til staten.

Oslo, 11.mars 2022



Morten Støver
Styreleder




Ingelise Arntsen
Styremedlem



Karin Bing Orkland
Styremedlem



Siri Hatlen
Styremedlem



John G. Bernander
Styremedlem



Lars Erik Grødal
Styremedlem




Leiv Kallestad
Styremedlem



Hans Melandsø
Styremedlem



Preben Aakermann
Styremedlem



Tone Lunde Bakker
Administerende direktør

Oppstilling av bevilgningsrapportering for ordinære garantiordninger med noter

Årsrapportering av bevilgningsrapportering er basert på opplysninger i kontoutskrift fra Norges Bank. Årlig tildelingsbrev redegjør for overføring av overskuddslikviditet.

Departement: Nærings- og fiskeridepartementet
Hovedgruppe: 81 Kontolån fra ordinære fond
Undergruppe: 81.09.05 Fond som forvaltes av Garantistitutet for Eksportkreditt

Spesifisert inngående balanse	Beløp:	Kommentar:
Alminnelig garantiordning	-931 580 158,34	
Gammel alminnelig ordning	-37 330 568,40	
Gamle særordninger	-4 337 571,57	
U-landsordningen	-158 581 595,93	
Byggelånsgarantiordningen	-159 952 867,24	
Grunnfond U-landsordningen	-450 000 000,00	
Kraftgarantiordningen	-75 447 511,29	
Skipsgarantiordningen	-54 117 433,12	

Endringer i perioden	Beløp:	Ført på kapittel og post:	Hjemmel:
Alminnelig garantiordning	444 216 493,38		Endringer i løpet av 2021
Gammel alminnelig ordning	10 355 579,99		Endringer i løpet av 2021
Gamle særordninger	777 656,42		Endringer i løpet av 2021
U-landsordningen	-14 591 776,85		Endringer i løpet av 2021
Byggelånsgarantiordningen	-15 463 087,25		Endringer i løpet av 2021
Kraftgarantiordningen	-17 799 029,60		Endringer i løpet av 2021
Skipsgarantiordningen	-22 797 732,69		Endringer i løpet av 2021

Hvorav endringer ført i bevilgningsregnskapet:

Gammel alminnelig ordning	21 000 000,00	Kap. 5460, post 71
Gamle særordninger	2 000 000,00	Kap. 5460, post 72
Kraftgarantiordningen	10 000 000,00	Kap. 5460, post 75
Skipsgarantiordningen	10 000 000,00	Kap. 5460, post 76

Spesifisert utgående balanse i perioden undergruppe

Alminnelig garantiordning	-487 363 664,96
Gammel alminnelig ordning	-26 974 988,41
Gamle særordninger	-3 559 915,15
U-landsordningen	-173 173 372,78
Byggelånsgarantiordningen	-175 415 954,49
Kraftgarantiordningen	-93 246 540,89
Skipsgarantiordningen	-76 915 165,81

Undergruppe: 81.09.09 Grunnfond ULA

U-landsordning Grunnfond	-450 000 000,00
Sum utgående balanse i perioden	-450 000 000,00

Sum utgående saldo oppgjørskonto i Norges Bank -1 486 649 602,49

Beholdninger rapportert til kapitalregnskapet (31.12)	2021	2020	Endring
Ordinære fond (eiendeler)			
Beholdninger på kontoer i Norges Bank (negativt tall er innskudd)	-1 486 649 602	-1 871 347 706	384 698 103

Oppstilling av fondsregnskap med noter (garantiordningenes regnskap)

Resultatregnskap

Beløp i 1 000	Note	Alminnelig garantiordning		U-landsordningen		Bygglånsgaranti-ordningen		Kraftgaranti-ordningen		Skipsgaranti-ordningen		Gammel alminnelig ordning		Gamle særordninger	
		2021	2020	2021	2020	2021	2020	2021	2020	2021	2020	2021	2020	2021	2020
DRIFTSINNTEKTER															
Garantipremier	3,4,19	816 440	955 124	17 276	27 012	11 946	10 521	37 417	39 280	28 900	23 434	29	87	0	0
Gebyrinntekter	3,4,19	116 184	158 040	201	466	4 547	3 806	0	0	5 304	4 386	0	0	0	0
Netto verdiendringer og gevinst/tap valuta	5	28 294	407 495	1 310	-3 561	0	0	474	-465	0	0	2 151	-1 960	3	40
Renteinntekter	6	273 942	321 188	43	838	180	1 228	27	428	20	215	6	165	1	17
Utbytte	17	4 069	0	0	0	0	0	0	0	0	0	0	0	0	0
SUM DRIFTSINNTEKTER		1 238 929	1 841 846	18 830	24 754	16 673	15 555	37 918	39 244	34 224	28 034	2 186	-1 708	4	57
DRIFTSKOSTNADER															
Administrasjonskostnader	7	160 543	153 743	1 375	1 480	2 462	2 441	10 017	9 267	3 486	2 760	95	91	38	36
Rentekostnader		10 074	25 930	0	0	0	0	0	0	0	0	0	0	0	0
Re-forsikringskostnader	6	54 752	32 239	8	31	8	32	5	16	3	10	1	7	0	1
Andre driftskostnader	8	1	279	0	0	0	0	0	0	0	0	0	0	0	0
SUM DRIFTSKOSTNADER		225 371	212 190	1 383	1 511	2 471	2 473	10 022	9 283	3 489	2 770	96	98	38	38
RESULTAT FØR AVSETNINGER OG NEDSKRIVNING		1 013 558	1 629 655	17 447	23 243	14 203	13 083	27 896	29 961	30 734	25 265	2 090	-1 806	-34	20
AVSETNINGER OG NEDSKRIVNINGER															
Netto endring individuelle avsetninger garantiansvar	9	-3 199 624	3 013 470	-2 539	2 620	0	-17 167	0	0	0	0	0	0	0	0
Netto endring gruppevisse avsetninger garantiansvar	9	-872 846	1 224 349	13 670	-35 577	-7 699	6 253	6 474	-804	-4 700	11 794	-31	8	0	0
Netto endring individuelle erstatningsfordringer	11	-1 629 202	6 474 707	0	-9 939	-19 007	-75 490	0	-40	52	0	-1 765	0	-665	665
Realisert tap	11	2 760 670	2 428 714	0	9 939	19 089	75 000	0	0	0	0	0	0	0	0
Netto endring gruppevisse erstatningsfordringer	11	70 720	14 692	0	0	0	0	0	0	0	0	0	0	0	0
Netto endring nedskrivning moratorieavtaler	12	-18	-2 376	0	-440	0	0	0	0	0	0	-1 474	-2 323	-188	-403
Netto endring aksjer og midlertidig eie	13	127 789	-2 950	0	0	0	0	0	0	0	0	0	0	0	0
NETTO ENDRING AVSETNINGER OG NEDSKRIVNINGER		-2 742 511	13 150 606	11 131	-33 397	-7 617	-11 404	6 474	-844	-4 648	11 794	-3 271	-2 315	-852	261
Finanskostnader															
RESULTAT FØR OVERFØRING TIL/FRA STATEN	15	3 756 068	-11 520 950	6 316	56 640	21 820	24 486	21 422	30 805	35 383	13 471	5 361	509	818	-242
Offentlig tilskudd/overførsel til staten	15	0	0	0	0	0	0	0	0	0	0	-21 000	-14 500	-2 000	-2 000
RESULTAT AV PERIODENS AKTIVITETER		3 756 068	-11 520 950	6 316	56 640	21 820	24 486	21 422	30 805	35 383	13 471	-15 639	-13 991	-1 182	-2 242
AVREGNING OG DISPONERING															
Disponering															
overført til/fra opparbeidet kapital		3 756 068	-11 520 950	6 316	56 640	21 820	24 486	21 422	30 805	35 383	13 471	-15 639	-13 991	-1 182	-2 242

Balanse

Beløp i 1 000	Note	Alminnelig garantiordning		U-landsordningen		Bygglånsgaranti-ordningen		Kraftgaranti-ordningen		Skipsgaranti-ordningen		Gammel alminnelig ordning		Gamle særordninger	
		31.12.21	31.12.20	31.12.21	31.12.20	31.12.21	31.12.20	31.12.21	31.12.20	31.12.21	31.12.20	31.12.21	31.12.20	31.12.21	31.12.20
FINANSIELLE ANLEGGSMIDLER															
Aksjer	14	304 178	49 470	0	0	0	0	0	0	0	0	0	0	0	0
SUM FINANSIELLE ANLEGGSMIDLER		304 178	49 470	0	0	0	0	0	0	0	0	0	0	0	0
FORDRINGER															
Fordringer ifm utbetaling under garantien	11	20 020 426	19 686 946	3 627	3 627	0	19 007	0	0	0	0	86 420	84 067	198 314	198 314
Individuelle nedskrivninger på fordringer	11	-10 000 684	-11 055 742	-1 814	-1 814	0	-19 007	0	0	0	0	-43 210	-42 033	-195 544	-196 209
Gruppevisse nedskrivninger på fordringer	11	-90 519	-16 588	0	0	0	0	0	0	0	0	0	0	0	0
Fordringer moratorieavtaler	12	77 379	79 526	29 476	28 479	0	0	0	0	0	0	61 578	68 982	75 951	77 207
Nedskrivning på moratoriefordringer	12	-15 476	-15 032	-5 895	-5 696	0	0	0	0	0	0	-13 305	-14 191	-75 951	-76 139
Andre fordringer	14	520 861	225 811	2 759	3 246	1 105	2 447	-271	106	8 405	5 303	-3	0	-1	0
SUM FORDRINGER		10 511 988	8 904 922	28 153	27 843	1 105	2 447	-271	106	8 405	5 303	91 480	96 824	2 768	3 173
BANKINNSKUDD															
Bankinnskudd i norske kroner		487 364	931 580	623 173	608 582	175 416	159 953	93 247	75 448	76 915	54 117	26 975	37 331	3 560	4 338
SUM BANKINNSKUDD	6	487 364	931 580	623 173	608 582	175 416	159 953	93 247	75 448	76 915	54 117	26 975	37 331	3 560	4 338
SUM EIENDELER		11 303 529	9 885 973	651 327	636 425	176 521	162 400	92 975	75 553	85 320	59 421	118 455	134 155	6 328	7 510
FONDSKAPITAL															
Opparbeidet kapital															
Innskutt grunnfond U-landsordningen	19	0	0	450 000	450 000	0	0	0	0	0	0	0	0	0	0
Opptjent fondskapital		-2 317 329	-6 073 397	183 094	176 778	176 488	154 668	79 955	58 533	69 552	34 169	-711 230	-695 590	2 249	3 431
SUM FONDSKAPITAL	15	-2 317 329	-6 073 397	633 094	626 778	176 488	154 668	79 955	58 533	69 552	34 169	-711 230	-695 590	2 249	3 431
AVSETNINGER															
Individuelle avsetninger på garantiansvar	9	3 571 189	6 669 727	0	2 620	0	0	0	0	0	0	0	0	0	0
Gruppevisse avsetninger på garantiansvar	9	903 986	1 795 989	17 534	4 295	33	7 731	13 020	7 020	9 023	13 723	0	32	0	0
SUM AVSETNINGER		4 475 176	8 465 716	17 534	6 915	33	7 731	13 020	7 020	9 023	13 723	0	32	0	0
GJELD															
Gjeldsplan, rest til avregning	16	0	0	0	0	0	0	0	0	0	0	829 685	829 685	4 080	4 080
Gjeld til NFD	17	8 004 728	6 630 000	0	0	0	0	0	10 000	0	10 000	0	0	0	0
Mottatt, ikke opptjente inntekter	4	930 950	844 640	616	2 732	0	0	0	0	1 819	1 529	0	29	0	0
Annen gjeld	18	210 005	15 014	83	0	0	0	0	0	4 926	0	0	0	0	0
SUM GJELD		9 145 683	7 489 654	699	2 732	0	0	0	10 000	6 746	11 529	829 685	829 714	4 080	4 080
SUM GJELD OG FONDSKAPITAL		11 303 529	9 885 973	651 327	636 425	176 521	162 400	92 975	75 553	85 320	59 421	118 455	134 155	6 328	7 510

Kontantstrømoppstilling

Kontantstrømmer fra driftsaktiviteter – 2021 Beløp i 1 000	AGO	ULA	BYG	KRA	SKI	GAM	SÆR
Innbetalinger							
Innbetalinger av garantipremie	926 640	15 780	13 220	37 523	25 681	0	0
Innbetaling av gebyrinntekter	123 602	111	4 547	0	5 594	0	0
Innbetalinger av fordringer	2 154 606	0	73	0	0	8 633	1 257
Innbetalinger av renter og utbytte	238 446	43	53	27	20	6	1
Andre innbetalinger	166 001	41	61	271	5 043	2 101	2
Sum innbetalinger	3 609 294	15 975	17 954	37 821	36 339	10 741	1 261
Utbetalinger							
Utbetalinger til administrasjonskostnader	160 543	1 375	2 462	10 017	3 486	95	38
Utbetalinger til re-forsikringskostnader	17 417	0	0	0	0	0	0
Utbetalinger til garantiomkostninger	2 658	0	0	0	52	0	0
Utbetaling til erstatningsfordringer	5 181 275	0	20	0	0	-0	0
Utbetalinger til erstatningsfordringer mottatt i form av aksjer	0	0	0	0	0	0	0
Utbetalinger av renter	25	8	8	5	3	1	0
Andre utbetalinger	66 320	-0	0	-0	0	-0	-0
Sum utbetalinger	5 428 238	1 383	2 491	10 022	3 541	96	38
Netto kontantstrøm fra driftsaktiviteter	-1 818 944	14 592	15 463	27 799	32 798	10 644	1 222
Kontantstrømmer fra investeringsaktiviteter							
Netto kontantstrøm fra investeringsaktiviteter	0	0	0	0	0	0	0
Kontantstrømmer fra finansieringsaktiviteter							
Netto kontantstrøm fra finansieringsaktiviteter	0	0	0	0	0	0	0
Kontantstrømmer knyttet til overføringer							
Utbetalinger av tilskudd og overføringer til andre	1 374 728	0	0	-10 000	-10 000	-21 000	-2 000
Netto kontantstrøm knyttet til overføringer	1 374 728	0	0	-10 000	-10 000	-21 000	-2 000
Effekt av valutakursendringer på kontanter og kontantekvivalenter							
Netto endring i kontanter og kontantekvivalenter	-444 216	14 592	15 463	17 799	22 798	-10 356	-778
Beholdning av kontanter og kontantekvivalenter ved periodens begynnelse	931 580	608 582	159 953	75 448	54 117	37 331	4 338
Beholdning av kontanter og kontantekvivalenter ved periodens slutt	487 364	623 173	175 416	93 247	76 915	26 975	3 560
Avstemming							
Disponering av periodens resultat (til fondskapital)	3 756 068	6 316	21 820	21 422	35 383	-15 639	-1 182
Endring i leverandørgjeld	0	0	0	0	0	0	0
Effekt av valutakursendringer	-28 294	-1 310	0	-474	0	-2 151	-3
Poster klassifisert som kontantstrømmer knyttet til overføringer	-1 374 728	0	0	10 000	10 000	21 000	2 000
Endring i andre tidsavgrensingsposter	-4 171 991	9 585	-6 356	-3 149	-12 585	7 435	407
Netto kontantstrøm fra driftsaktiviteter	-1 818 944	14 592	15 463	27 799	32 798	10 644	1 222

Kontantstrømoppstilling

Kontantstrømmer fra driftsaktiviteter – 2020 Beløp i 1 000	AGO	ULA	BYG	KRA	SKI	GAM	SÆR
Innbetalinger							
Innbetalinger av garantipremie	871 230	17 090	9 172	39 203	22 228	20	-0
Innbetaling av gebyrinntekter	145 587	376	8 869	0	5 103	0	0
Innbetalinger av fordringer	914 920	0	1 111	0	0	10 271	2 584
Innbetalinger av renter og utbytte	264 888	838	1 537	428	215	165	17
Andre innbetalinger	10 372	0	-932	0	-570	737	6
Sum innbetalinger	2 206 997	18 304	19 757	39 631	26 976	11 192	2 607
Utbetalinger							
Utbetalinger til administrasjonskostnader	153 743	1 480	2 441	9 267	2 760	91	36
Utbetalinger til re-forsikringskostnader	18 860	0	0	0	0	0	0
Utbetalinger til garantiomkostninger	15 946	0	30	-40	0	0	0
Utbetaling til erstatningsfordringer	11 025 543	0	-0	0	0	0	0
Utbetalinger til erstatningsfordringer mottatt i form av aksjer	-0	0	0	0	0	0	0
Utbetalinger av renter	32 239	31	32	16	10	7	1
Andre utbetalinger	36 884	14	64	852	4	1	1
Sum utbetalinger	11 283 215	1 526	2 567	10 095	2 774	98	38
Netto kontantstrøm fra driftsaktiviteter	-9 076 217	16 779	17 190	29 536	24 202	11 093	2 569
Kontantstrømmer fra investeringsaktiviteter							
Netto kontantstrøm fra investeringsaktiviteter	0	0	0	0	0	0	0
Kontantstrømmer fra finansieringsaktiviteter							
Netto kontantstrøm fra finansieringsaktiviteter	0	0	0	0	0	0	0
Kontantstrømmer knyttet til overføringer							
Utbetalinger av tilskudd og overføringer til andre	6 630 000	0	0	0	0	-14 500	-2 000
Netto kontantstrøm knyttet til overføringer	6 630 000	0	0	0	0	-14 500	-2 000
Effekt av valutakursendringer på kontanter og kontantekvivalenter							
Netto endring i kontanter og kontantekvivalenter	-2 437 635	16 779	17 190	29 536	24 202	-3 407	569
Beholdning av kontanter og kontantekvivalenter ved periodens begynnelse	3 369 215	591 803	142 763	45 911	29 915	40 737	3 769
Beholdning av kontanter og kontantekvivalenter ved periodens slutt	931 580	608 582	159 953	75 448	54 117	37 331	4 338
Avstemming							
Disponering av periodens resultat (til fondskapital)	-11 520 950	56 640	24 486	30 805	13 471	-13 991	-2 242
Endring i leverandørgjeld	308	0	0	0	0	0	0
Effekt av valutakursendringer	-407 495	3 561	0	465	0	1 960	-40
Poster klassifisert som kontantstrømmer knyttet til overføringer	-6 630 000	0	0	0	0	14 500	2 000
Endring i andre tidsavgrensingsposter	9 481 920	-43 422	-7 296	-1 734	10 731	8 624	2 851
Netto kontantstrøm fra driftsaktiviteter	-9 076 217	16 779	17 190	29 536	24 202	11 093	2 569

Noter til regnskapet

1) Regnskapsprinsipper

De enkelte garantiordningene har separate regnskap, heretter kalt fondsregnskapet. Fondsregnskapet er ikke en del av statsregnskapet. Fondsregnskapet vedtas av styret i garantiordningene. Dette årsregnskapet omhandler fondsregnskapet. Garantiordningene opprettet som tiltak under pandemien, er en del av statsregnskapet, og rapporteres separat i del 6.3.

Årsregnskapet er satt opp i samsvar med de statlige regnskapsstandardene (SRS). Da SRS ikke har egne regnskapsprinsipper for utlån og garantivirksomhet, følger man prinsippene i IFRS 9 ved beregning av individuelle og gruppevise avsetninger. Fullmakt til å følge IFRS 9 er gitt av Direktoratet for Økonomistyring (DFØ). Det er utarbeidet egne retningslinjer for avsetning for tap på garantier og erstatningsfordringer. Garantipremier som anses som lite sannsynlig å motta, blir først inntektsført ved innbetaling. De tas derfor ikke med ved beregning av nedskrivninger av fordringene.

Regnskapsoppstillingen har tatt utgangspunkt i SRS 1 «Oppstillingsplaner for resultatregnskap og balanse» og er etter dispensasjon fra DFØ tilpasset garantiordningenes virksomhet. Det er ingen andre avvik fra SRS.

Årsregnskapet for fondsordningene består av resultatregnskap, balanse, kontantstrømoppstilling og noter til regnskapet.

Alle tall er oppgitt i hele tusen kroner (TNOK) med mindre annet fremkommer av noteopplysningene.

I flere noter er det hensiktsmessig å benytte forkortelser for garantiordninger. Følgende forkortelser benyttes for de syv ordinære garantiordninger som Eksfin administrerer:

Alminnelig garantiordning	AGO
U-landsordningen	ULA
Byggelånsgarantiordningen	BYG
Kraftgarantiordningen	KRA
Skipsgarantiordningen	SKI
Gammel alminnelig ordning	GAM
Gamle særordninger	SÆR

Nedenfor er det redegjort for den regnskapsmessige behandlingen av de enkelte postene.

Inntekter

Garantipremie

Garantiordningene genererer inntekter primært gjennom premier på løpende garantier. Det er to hovedtyper av garantipremie; pro anno og forskuddsbetaling («up-front»). For begge premietypene starter som hovedregel inntektsføring av premien når det underliggende lånet utbetales. Pro anno-premien forfaller etterskuddsvis med renter og avdrag i det underliggende lånet. Pro anno-inntekter som gjelder flere regnskapsperioder, periodiseres i henhold til resterende garantiansvar, slik at det blir forholdsmessig mest inntekt når garantien er ny og med høyest ansvar. Up front-premien periodiseres lineært over garantiens løpetid. Garantipremier som ikke ansees som sannsynlig å motta, blir først inntektsført ved innbetaling, i henhold til forsiktighetsprinsippet i SRS.

Gebyrinntekter

Gebyrinntekter, som overstiger direkte interne administrative kostnader, inntektsføres når de er opptjent. Del av gebyrinntekter som dekker administrative kostnader inntektsføres direkte.

Øvrige inntekter

Gjenvinning og inntekter fra moratorieavtaler inntektsføres ved innbetaling. Da dette er usikre inntekter, er resultatføring ved innbetaling i tråd med forsiktighetsprinsippet i SRS.

Renteinntekter og rentekostnader knyttet til bankinnskudd og låneopptak (bruk av trekkfullmakt) resultatføres når de er opptjent eller påløpt. Renteinntekter på fordringer beregnes med utgangspunkt i effektiv rente-metode i henhold til IFRS 9 med følgende tilpasninger: Fordringene vurderes ikke individuelt, men deles i grupper; fordringer i USD og NOK. For fordringer i øvrige valutaer benyttes en rentesats som for fordringer i NOK. Benyttet rentesats består av tre elementer; risikomargin (garantipremie), fundingmargin og markedsrente (Nibor og Libor). Rentesatsen er det ikke lagt inn en individuell risikomargin, men det brukes samme prosentsats på alle fordringer. Fundingmargin er satt til én sats per valutagruppe.

Andre inntekter inntektsføres når de er opptjent.

Driftskostnader

Garantiordningene har ingen ansatte og alle administrasjonskostnader, herunder personalkostnader, føres i administrasjonsregnskapet til forvaltningsbedriften Eksportfinansiering Norge. Administrasjonskostnaden fra administrasjonsregnskapet viderebelastes den enkelte garantiordning etter en forhåndsdefinert fordelingsnøkkel. Fordelingsnøkkel oppdateres jevnlig.

Re-forsikringskostnader periodiseres over tiden re-forsikringen dekker.

Andre driftskostnader kostnadsføres når de påløper.

Avsetninger på garantiansvar

Eksfin deler inn avsetninger på garantiansvar i tre kategorier: individuelle (steg 3) og gruppevise avsetninger (steg 1 og steg 2). Individuelle avsetninger reflekterer et beste estimat på hva garantiordningene vil kunne tape på enkelt-engasjement. Gruppevise avsetninger reflekterer kjente markedsmessige eller andre forhold som vil kunne påføre garantiordningene tap, men som ennå ikke er identifisert på enkeltengasjement. Avsetningene representerer et beste estimat og er vurdert ut fra forventning om fremtidig markedsutvikling i kategoriene «Offshore» (service fartøy), «Cruise» (inkludert internasjonale ferger) og «Annet» (dvs. alt annet enn Offshore og Cruise). Fondsregnskapet legger til grunn prinsippene i IFRS 9 for beregning av individuelle og gruppevise avsetninger og har utarbeidet egne retningslinjer for avsetning for tap på garantier og fordringer. Eksfin har vurdert at kredittrisikoen knyttet til garantiene og fordringer utstedt av Eksfin har identiske karakteristika som utlån.

Kriteriet for beregning av tap på individuelle garantier er at det foreligger objektive bevis for at en garantieksponering har verdifall. Slike bevis inkluderer observerbare data som Eksfin har kjennskap til, som for eksempel vesentlige finansielle problemer hos debitor, betalingsmislighold eller innvilget utsettelse av betaling.

Ved vurdering av gruppevise avsetninger inndeles garantier i kategorier med tilnærmet like risikoegenskaper («Offshore», «Cruise» og «Annet») med hensyn til debitorenes evne til å oppfylle sine forpliktelser overfor finansinstitusjonene som Eksfin har garantert overfor.

Modellen for gruppevise avsetninger tar utgangspunkt i en vurdering av porteføljen og skal ta høyde for tap som har eller kan ha oppstått, men som ikke er avdekket på tidspunktet for regnskapsavleggelsen. Kalkylen baserer seg på eksponering på balansetidspunktet og forventet utvikling i fremtidig eksponering, sannsynlighet for mislighold, og forventet verdi av eventuell sikkerhet ved realisasjon. Det legges til grunn et vektet gjennomsnitt av tre scenarier.

Sannsynligheten for mislighold er kalkulert ut fra en misligholdsmatrise, levert av Standard & Poors («S&P»). Matrisen benyttes da Eksfins portefølje har begrenset omfang, og den gir ikke gode nok estimater å basere misligholdsmatrisen på historikk fra egen portefølje. Endringer i misligholdsmatrisen påvirker den gruppevise avsetningen. I regnskapsåret 2021 benyttet Eksfin S&Ps matrise fra 2021. For beregningen av tapsavsetninger brukes også fremoverskuende misligholdssannsynligheter, der S&Ps matrise justeres for hver kategori i henhold til forventningene om fremtiden. Ved utregningen av tapsavsetninger tas det også hensyn til den forventede verdien av realsikkerheter. Denne beregnes ut fra oppdatert informasjon om realsikkerhetens verdi, fratrukket en justeringsfaktor justert for tidshorison for å ta høyde for at avhending kan skje i en utfordrende situasjon, samt at det tas høyde for at fartøy/realsikkerheter kan befinne seg i jurisdiksjoner der det kan være utfordrende å realisere pantet. I 2021 har Eksfin oppdatert metodikk for tap gitt mislighold der det ikke mottas verddivurderinger av realsikkerhet. Det har ført til en reduksjon i gruppeavsetninger. Modellen benytter også oppdatert informasjon om diskonteringsrente og løpetid for det enkelte engasjement.

Modellen for gruppeavsetninger tar høyde for tap som kan oppstå, i steg 1 for neste 12 mnd, og i steg 2 for hele garantiens løpetid. Grunnlagsdata og forutsetninger oppdateres to ganger i året, estimatet oppdateres med endringer i grunndata og forventninger til markedsutviklingen.

Erstatningsutbetalinger under garantier og nedskrivninger på fordringer

Ved utbetaling under garantier trer garantiordningene inn i garantimottakerens fordring på debitor. Fordringen balanseføres ved utbetaling under garantien. Fordringer presenteres brutto i balanseoppstillingen, som ikke er i henhold til prinsippene i IFRS 9. Prinsippet er valgt ut fra en vurdering om at dette gir bedre informasjon og viser et riktigere bilde av garantiordningenes økonomiske situasjon.

Netto fordringer i balansen representerer de gjenvinnbare verdiene som Eksfin har vurdert disse fordringene til. Det gjøres nedskrivning for den del av fordringen, som på regnskapsavslutningstidspunktet ikke antas lar seg gjenvinne. Nedskrivningene vurderes på lik linje som avsetningene på løpende garantier.

Fordring moratorieavtaler

Moratorieavtaler er avtaler om nedbetaling av gjeld på bakgrunn av internasjonalt kreditorsamarbeid i Parisklubben. Fordringene har oppstått som følge av utbetalinger under garantien grunnet politisk risiko. Netto verdiendring på hovedstol resultatføres i sin helhet idet avtalen inngås, med unntak av fremtidige forfall som resultatføres når garantiordningene overtar fordringen ved utbetalingstidspunkt. For øvrig påvirkes resultatregnskapet av endringer i løpende avtaler, som påløpt avtalerente, innbetaling av morarente, konsolidering av avtaler, gjeldsettergivelse, kursgevinst/-tap og flytende rente.

Gjeldsettergivelse

Det blir gjort nedskrivning for den del av moratoriefordringene som antas ikke lar seg gjenvinne på regnskapsavslutningstidspunktet. Det er forutsatt at kompensasjon mottas for gjeldsslette som besluttes av Den norske stat utover gjeldssletten som blir avtalt i Parisklubben (internasjonale gjeldsavtaler). Verdien av fordringer som inngår i gjeldsplanen (se nedenfor), er fastlagt gjennom denne planen. Det er forutsatt at det mottas kompensasjon for gjeldsslette som besluttes av staten utover gjeldsplanen, med mindre staten ved Utenriksdepartementet har gitt klare føringer om at kompensasjon ikke vil bli gitt.

Gjeldsplan

Enkelte moratoriefordringer, samt gjeld tilhørende visse land som ikke har vært behandlet i Parisklubben, er omfattet av gjeldsplanen. Den norske gjeldsplanen ble vedtatt av Stortinget i desember 1997 sammen med statsbudsjettet for 1998 og gjelder fordringer under gamle ordninger. Den ble oppdatert i 2004. Gjeldsplanen medfører at garantiordningenes fordringer mot land som planen omfatter, kan ettergis uten nye statlige bevilgninger ved avregning mot et rammebeløp. Gjeldsplanens rammebeløp ble fastsatt på grunnlag av fordringenes verdi på tidspunktet planen ble vedtatt, og oppført som gjeld til staten. Denne gjelden, kalt restbeløpet til avregning, reduseres etter hvert som fordringene ettergis (og avregnes). Gjeldsplanen (rest til avregning) er bokført til innvilget beløp fratrukket godkjente avregninger. Denne gjeldsplanen er en overslagsbevilgning og representerer ikke en regnskapsmessig forpliktelse. Rammen for SÆR vil på sikt bli overtrukket. Det har påløpt mer forsinkelsesrenter enn forventet som en følge av at det har tatt lengre tid enn antatt for å få gjeld behandlet i Parisklubben. Differansen mellom ramme og faktisk beløp vil bli belastet resultatet i SÆR når dette inntreffer.

Valuta

Fordringer, bankinnskudd og avsetninger i utenlandsk valuta er omregnet til NOK til balansedagens kurs. Tapsavsetning blir foretatt hvert halvår, og periodens tapskostnad i valuta blir omregnet til halvårets snittkurs. Garantipremier og gebyrinntekter i valuta blir omregnet til månedens snittkurs. Valutaeffekter presenteres som netto verdiendring og gevinst/tap valuta.

Re-forsikring

I enkelte transaksjoner har Eksfin en re-forsikringsavtale med andre eksportgarantiinstitutter. På grunn av mindre størrelse, tas det hensyn til dette kun ved beregning av individuelle tapsavsetninger.

Utbytte

Garantiordningene inntektsfører mottatt utbytte på mottakstidspunktet som driftsinntekt.

Skatt

Garantiordningene er unntatt skatteplikt. Det bokføres derfor verken skattekostnad eller utsatte skatteforpliktelser for garantiordningene.

Aksjer

Aksjer bokføres til kostpris. Dersom verdien faller under kostpris, nedskrives verdien til virkelig verdi dersom verdifallet ikke er forbigående.

Alle aksjeervervelser er knyttet til misligholdte engasjement og vil være i midlertidig eie. Av den grunn er ikke disse selskapene konsolidert inn i garantiordningenes regnskaper.

Fondskapital

Regnskapsposten viser garantiordningenes opparbeidede fondskapital. Årets overskudd (underskudd) føres mot (dekkes av) denne posten. Effekten av prinsippendringer, samt korrigeringer av tidligere års vesentlige feil føres mot opparbeidet fondskapital.

Statens konsernkontoordning

Statlige virksomheter omfattes av statens konsernkontoordning. Konsernkontoordningen innebærer at alle innbetalinger og utbetalinger daglig gjøres opp mot virksomhetens oppgjørskontoer i Norges Bank.

Selvassurandørprinsippet

Staten opererer som selvassurandør. Det er følgelig ikke inkludert poster i balanse eller resultatregnskap som søker å reflektere alternative netto forsikringskostnader eller forpliktelser.

2) Endring av regnskapsprinsipper

Det har ikke vært endringer i regnskapsprinsipp i 2021

3) Inntekter fra garantier

Inntekter fra garantier består av garantipremier og gebyrinntekter. Prissettingen reguleres blant annet av OECD sitt regelverk om minimumspremier. Dette regelverket er satt for å sikre at medlemslandene ikke skaper konkurransevridende effekter eller fordeler for sitt eget lands eksportindustri.

Prissettingen på garantien avhenger også av andre forhold som risiko i prosjektet, bankdeltakelse og betingelser for øvrig i garantigivning, samt Eksfins muligheter til å etablere sikkerhet i form av pant eller andre typer sikkerheter. I tillegg kan det beregnes saksbehandlingsgebyr, beredskapsprovisjon eller andre typer gebyr. Gebyrene reflekterer ofte forretningsmodellen til banker og/eller finansinstitusjoner som Eksfin samarbeider med i forbindelse med garantigivningen. Gebyrinntekter periodiseres over garantiens løpetid

Garantipremier 2021	AGO	ULA	BYG	KRA	SKI	GAM	SÆR
Pro anno premier	706 500	15 250	11 946	37 417	28 900	0	0
Re-forsikringspremie	0	0	0	0	0	0	0
Forskuddsbetalte periodiserte premier	109 941	2 027	0	0	0	29	0
Sum garantipremier	816 440	17 276	11 946	37 417	28 900	29	0

Garantipremier 2020	AGO	ULA	BYG	KRA	SKI	GAM	SÆR
Pro anno premier	815 243	18 706	10 521	39 280	23 434	0	0
Re-forsikringspremie	960	0	0	0	0	0	0
Forskuddsbetalte periodiserte premier	138 920	8 306	0	0	0	87	0
Sum garantipremier	955 124	27 012	10 521	39 280	23 434	87	0

Gebyrinntekter 2021	AGO	ULA	BYG	KRA	SKI	GAM	SÆR
Saksbehandlingsgebyr	21 667	0	0	0	401	0	0
Beredskapsprovisjon	58 235	111	4 547	0	2 826	0	0
Diverse gebyrinntekter	36 282	89	0	0	2 077	0	0
Sum gebyrinntekter	116 184	201	4 547	0	5 304	0	0

Gebyrinntekter 2020	AGO	ULA	BYG	KRA	SKI	GAM	SÆR
Saksbehandlingsgebyr	48 379	0	0	0	1 044	0	0
Beredskapsprovisjon	58 089	376	3 806	0	1 717	0	0
Diverse gebyrinntekter	51 572	89	0	0	1 625	0	0
Sum gebyrinntekter	158 040	466	3 806	0	4 386	0	0

4) Mottatte, ikke opptjente inntekter

Mottatte, ikke opptjente inntekter består per 31.12.2021 av:

	AGO	ULA	BYG	KRA	SKI	GAM	SÆR
Engangspremie til periodisering	671 780	-1	0	0	0	0	0
Arrangement fee til periodisering	197 749	617	0	0	1 819	0	0
Saksbehandlergebyr til periodisering	60 289	0	0	0	0	0	0
Forskudd premier	1 131	0	0	0	0	0	0
Sum mottatte, ikke opptjente inntekter	930 950	616	0	0	1 819	0	0

Sammenlignbare tall per 31.12.2020:

	AGO	ULA	BYG	KRA	SKI	GAM	SÆR
Engangspremie til periodisering	594 021	2 026	0	0	0	29	0
Arrangement fee til periodisering	202 081	706	0	0	1 529	0	0
Saksbehandlergebyr til periodisering	48 539	0	0	0	0	0	0
Forskudd premier	0	0	0	0	0	0	0
Sum mottatte, ikke opptjente inntekter	844 640	2 732	0	0	1 529	29	0

5) Valutaeksponering

Eksfin har garantiansvar i ulike valutaer.

Følgende tabell gir oversikt over den totale valutaeksponeringen i norske kroner fordelt på garantiordningene:

Garantiansvar inkludert re-forsikring

Beløp i 1 000	AGO	ULA	BYG	KRA	SKI	GAM	SÆR
USD	26 479 611	260 622	0	0	0	0	0
NOK	10 606 846	0	598 750	0	1 741 144	0	0
EUR	20 398 341	109 943	0	4 362 964	0	0	0
GBP	7 551 158	0	0	0	0	0	0
Øvrig	1 842 652	0	0	0	0	0	0
Totalt	66 878 608	370 565	598 750	4 362 964	1 741 144	0	0

Oversikt over valutaeffekter

	AGO	ULA	BYG	KRA	SKI	GAM	SÆR
Realisert kurstap/-gevinst	-12 321	0	0	0	0	0	0
Urealisert kurstap/-gevinst på fordringer	118 544	797	0	0	0	2 151	3
Urealisert kurstap/-gevinst på bankinnskudd	0	0	0	0	0	0	0
Urealisert kurstap/-gevinst nedskrivning garantiansvar	-77 930	512	0	474	0	0	0
Netto verdivurdering valuta	28 294	1 310	0	474	0	2 151	3

6) Bankinnskudd og renter

Hver garantiordning har minst én bankkonto i Norges Bank. Det er satt opp en arbeidskonto for hver ordning i DNB. I tillegg har Eksfin en ikke-rentebærende konto i Norges Bank som består av grunnfondet til ULA. Per 31.12.2021 har Eksfin følgende

Beløp i 1 000	AGO	ULA	BYG	KRA	SKI	GAM	SÆR
Rentebærende i Norges Bank	487 364	173 173	175 416	93 247	76 915	26 975	3 560
Ikke-rentebærende i Norges Bank	0	450 000	0	0	0		
Bankinnskudd 31.12.2021	487 364	623 173	175 416	93 247	76 915	26 975	3 560

Kontiene i Norges Bank inngår i Statens konsernkontoordning.

Alminnelig garantiordning har trekkfullmakt på 16 milliarder kroner. Per 31.12.21 er 7,95 milliarder kroner benyttet. I tillegg har byggelånsgarantiordningen en trekkfullmakt på 600 millioner kroner og skipsgarantiordningen en trekkfullmakt på 150 millioner kroner hos NFD. Disse ble ikke benyttet i 2021. Rentesatser fastsettes årlig.

Netto renteinntekter fordeler seg som følger:

	AGO	ULA	BYG	KRA	SKI	GAM	SÆR
Renteinntekter bankinnskudd	84	43	44	27	20	6	1
Renter fra fordringer	273 857	0	136	0	0	0	0
Sum renteinntekter	273 942	43	180	27	20	6	1
Rentekostnader bankinnskudd	25	8	8	5	3	1	0
Rentekostnader lån	54 728	0	0	0	0	0	0
Sum rentekostnader	54 752	8	8	5	3	1	0
Netto renteposter	219 189	35	172	22	17	5	1

Bankinnskudd i forbindelse med innskutt grunnfond for U-landsordningen står på en ikke-rentebærende konto i Norges Bank.

Renteinntekter på fordringer beregnes med utgangspunkt i effektiv rente-metode med tilpasninger beskrevet i prinsippnote, note 1.

7) Administrasjonskostnader

Garantiordningene har ingen ansatte. Alle tjenester leveres fra Eksfins administrasjon og belastes som administrasjonskostnader. Eksfins administrasjonskostnader, og andre oppgaver som Eksfin utfører, belastes de ulike garantiordninger og eksportkredittordningen etter en fordelingsnøkkel som fastsettes årlig. Fordelingsnøkkel skal gjenspeile underliggende kostnader og arbeidsbelastning.

Sammendrag av Eksfins* administrasjonskostnader i 2021 med sammenlignbare tall for 2020:

	2021	2020
Lønn og honorar	118 648	91 416
Arbeidsgiveravgift og finansskatt	25 028	19 610
Pensjonsinnskudd	10 370	10 305
Personalkostnader mm	2 978	1 960
IT-drift og avtaler	18 205	17 560
Reiser	891	1 133
Sakkyndig hjelp	28 289	16 742
Bygningers drift og inventar	20 533	14 051
Diverse driftsutgifter (Kurs, møte, kontor etc.)	11 104	9 588
Sum administrasjonsutgifter	236 046	182 365
Administrasjonskostnader øvrige aktører**	3 496	4 190
Sum administrasjonskostnader belastet adm.regnskapet	239 542	186 555
Belastet ordinære ordninger:		
Belastet Alminnelig garantiordningen	160 543	153 743
Belastet U-landsordningen	1 375	1 480
Belastet Byggelånsgarantiordningen	2 462	2 441
Belastet Kraftgarantiordningen	10 017	9 267
Belastet Skipsgarantiordningen	3 486	2 760
Belastet Gml. Alminnelig Ordning	95	91
Belastet Gamle Særordninger	38	36
Sum belastet ordinære ordninger	178 017	169 817
Belastet ordninger opprettet som tiltak under pandemien:		
Flygarantiordning	1 254	1 746
Lånegarantiordning	2 404	5 641
Kredittreforsikringsordning	3 612	4 902
Reisegarantiordningen	1 391	0
Sum belastet ordninger opprettet som tiltak under pandemien	8 660	12 289
Belastet Eksportkredittordningen	50 509	0
Tilbakebetalt vedr. tidligere år	-261	2
For høy eller lav akontobetaling	-879	257
Sum belastet fondsordningene	236 046	182 365
Sum belastet øvrige aktører**	3 496	4 190
Sum belastet adm. regnskapet	239 542	186 555

* Sum belastet administrasjonsregnskapet i 2021 består av administrasjonskostnader fra GIEK 1.1.-30.6. og administrasjonskostnader fra Eksfin 1.7.-31.12. Kostnadene viderebelastes ordningene etter en forhåndsdefinert fordelingsnøkkel.

** Eksfins administrasjon forestår drift av Beredskapsordning for Statens Varekrigsforsikring (BSV), og Anbudsgarantiordningen for Norfund samt har i 2021 ytt tjenester på forretningsmessige vilkår for Norwegian Air Shuttle og UD. I 2021 ble Eksfin tildelt 2 millioner kroner fra Digitaliseringsdirektoratet til digitalisering.

Riksrevisjonen er Eksfins revisor. Eksfin belastes intet honorar for revisjonen.

8) Andre driftskostnader

Andre driftskostnader består av følgende:

Andre driftskostnader 2021	AGO	ULA	BYG	KRA	SKI	GAM	SÆR
Bankgebyr og øredifferanser	1	0	0	0	0	0	0
Totalt	1	0	0	0	0	0	0

Sammenlignbare tall for 2020:

Andre driftskostnader 2020	AGO	ULA	BYG	KRA	SKI	GAM	SÆR
GK Ceding Commission (kostnader ifm re-forsikring)	277	0	0	0	0	0	0
Bankgebyr og øredifferanser	2	0	0	0	0	0	0
Totalt	279	0	0	0	0	0	0

9) Avsetning på garantiansvar

31.12.2021	AGO	ULA	BYG	KRA	SKI	GAM	SÆR
Ansvar	66 878 608	370 565	598 750	4 362 964	1 741 144	0	0
Avsetning	4 475 176	17 534	33	13 020	9 023	0	0
%	6,7 %	4,7 %	0,0 %	0,3 %	0,5 %	-	-
Individuelle avsetninger (steg 3)							
Gruppevis avsetninger	903 986	17 534	33	13 020	9 023	0	0
- Steg 1	148 916	6	33	13 020	9 023	0	0
- Steg 2	755 070	17 528	0	0	0	0	0
Sum avsetning	4 475 176	17 534	33	13 020	9 023	0	0

31.12.2020	AGO	ULA	BYG	KRA	SKI	GAM	SÆR
Ansvar	67 910 940	446 600	1 062 980	4 745 648	1 212 045	796	0
Avsetning	8 469 716	6 915	7 731	7 020	13 723	32	0
%	12,5 %	1,5 %	0,7 %	0,1 %	1,1 %	4,0 %	-
Individuelle avsetninger (steg 3)							
Gruppevis avsetninger	1 799 989	4 295	7 731	7 020	13 723	32	0
*Steg 1	470 755	2 276	220	7 020	13 723	0	0
*Steg 2	1 329 234	2 019	7 511	0	0	32	0
Sum avsetning	8 469 716	6 915	7 731	7 020	13 723	32	0

Avsetning på garantiansvar består av valutakursendringer og endringer i avsetning over resultatregnskapet. Utviklingen i disse postene fremkommer i følgende tabeller:

Individuelle avsetninger

	AGO	ULA	BYG	KRA	SKI	GAM	SÆR
Avsetning på garantiansvar 1.1.2021	6 669 727	2 620	0	0	0	0	0
Årets endring i avsetning på garantiansvar	-3 199 624	-2 539	0	0	0	0	0
Urealisert valutakurstap på avsetning	101 087	-81					
Avsetning på garantiansvar 31.12.2021	3 571 189	0	0	0	0	0	0

Gruppevise avsetninger:

	AGO	ULA	BYG	KRA	SKI	GAM	SÆR
Avsetninger på garantiansvar 1.1.2021	1 799 989	4 295	7 731	7 020	13 723	32	0
Årets endring i avsetning på garantiansvar	-872 846	13 670	-7 699	6 474	-4 700	-31	0
Urealisert valutakurstap på avsetning	-23 157	-432	0	-474	0	0	
Avsetning på garantiansvar 31.12.2021	903 986	17 534	33	13 020	9 023	0	0

Endringer i avsetning skyldes både at garantiansvaret endres og at risikoen for tap er revurdert for land og/eller enkeltsaker. Avsetninger for utestående tilbud er inkludert.

Individuelle avsetninger i garantiporteføljen for AGO er redusert i 2021. Reduksjonen er en følge av at risikoen vurderes som lavere for flere bransjer, kredittrisikoen i enkeltsaker har bedret seg gjennom året, Eksfin har realisert tap i flere saker, og i tillegg har færre saker blitt vurdert under steg 3. Eksfin har en betydelig andel av porteføljen innenfor bransjer med stor usikkerhet knyttet til fremtidig inntjening og tilbakebetalingsevne. Flere engasjementer er nærmere en restruktureringsløsning nå enn de var for ett år siden.

Gruppevise avsetninger har også blitt redusert i løpet av 2021, noe som bl.a. skyldes reversering av PD-økning som ble lagt på som følge av koronapandemien, og endring i markedssyn og forutsetninger. Prinsippene for beregning av avsetninger og nedskrivninger er omtalt i note 1.

Fastsetting av nevnte faktorer for beregning av tapsavsetninger er alltid forbundet med skjønn, og de foretatte beregninger er Eksfins beste estimat.

10) Garantiporteføljens sammensetning

Tabellene viser fordeling av utestående garantiansvar per bransje og per produkt.

Totalt utestående ansvar NOK 31.12.2021

Fordeling per bransje (tall i 1 000)	AGO	ULA	BYG	KRA	SKI	GAM	SÆR
Bank og finansielle tjenester	3 817 370	0	0	0	0	0	0
Bygg- og anleggsvirksomhet	165 054	0	0	0	0	0	0
Cruise skip og ferger	12 403 673	0	0	0	1 006 922	0	0
Fiske og havbruk	3 968 584	0	598 750	0	734 221	0	0
Helse og farmasi	26 152	0	0	0	0	0	0
Industri	2 164 388	0	0	4 362 964	0	0	0
Informasjon og kommunikasjon	414 125	0	0	0	0	0	0
Offshore olje- og gass utstyr	3 018 758	0	0	0	0	0	0
Offshore tjenestefartøy	22 644 420	0	0	0	0	0	0
Annet	4 473 934	0	0	0	0	0	0
Ikke-fornybar kraftproduksjon	522 863	0	0	0	0	0	0
Fornybar kraftproduksjon	10 742 289	370 565	0	0	0	0	0
Skip- og sjøfartstjenester	1 912 460	0	0	0	0	0	0
Transport og lager	191 076	0	0	0	0	0	0
Vann, sanitær og andre miljøtenester	413 463	0	0	0	0	0	0
Totalsum	66 878 608	370 565	598 750	4 362 964	1 741 144	0	0

Totalt utestående ansvar NOK 31.12.2020

Fordeling per bransje (tall i 1 000)	AGO	ULA	BYG	KRA	SKI	GAM	SÆR
Bank og finansielle tjenester	1 709 804	0	0	0	0	0	0
Bygg- og anleggsvirksomhet	159 781	0	0	0	0	0	0
Cruise skip og ferger	11 250 685	0	380 600	0	748 694	0	0
Fiske og havbruk	3 886 263	0	562 380	0	463 351	0	0
Helse og farmasi	30 958	0	0	0	0	0	0
Industri	2 717 070	0	0	4 745 648	0	0	0
Informasjon og kommunikasjon	28 442	0	0	0	0	0	0
Offshore olje- og gass utstyr	4 088 257	0	0	0	0	0	0
Offshore tjenestefartøy	30 160 496	0	0	0	0	0	0
Annet	894 771	0	0	0	0	0	0
Ikke-fornybar kraftproduksjon	708 626	16 007	0	0	0	0	0
Fornybar kraftproduksjon	8 717 574	430 593	120 000	0	0	796	0
Skip- og sjøfartstjenester	2 712 228	0	0	0	0	0	0
Transport og lager	276 171	0	0	0	0	0	0
Vann, sanitær og andre miljøtenester	569 815	0	0	0	0	0	0
Totalsum	67 910 940	446 600	1 062 980	4 745 648	1 212 045	796	0

Totalt utestående garantiansvar – 31.12.2021:

Fordeling per produkt	AGO	ULA	BYG	KRA	SKI	GAM	SÆR
Långivergaranti	55 766 338	370 565	0	0	1 741 144	0	0
Kontragaranti	2 189 485	0	0	0	0	0	0
Leverandørkreditt	7 261	0	0	0	0	0	0
Rembursgaranti	3 817 370	0	0	0	0	0	0
Investeringsgaranti	266 068	0	0	0	0	0	0
Internasjonaliseringsgaranti	4 737 066	0	0	0	0	0	0
Kraftgaranti	0	0	0	4 362 964	0	0	0
Byggelånsgaranti	0	0	598 750	0	0	0	0
Re-forsikring GK	57 541	0	0	0	0	0	0
Øvrig	37 478	0	0	0	0	0	0
Totalt	66 878 608	370 565	598 750	4 362 964	1 741 144	0	0
Sikret ved pant	58 %	70 %	100 %	0 %	93 %	0 %	0 %

Av de garantier som ikke er sikret med pant, har 34 prosent av garantimottakerne en investment grade rating eller har statsrisiko.

Totalt utestående garantiansvar – 31.12.2020:

Fordeling per produkt	AGO	ULA	BYG	KRA	SKI	GAM	SÆR
Långivergaranti	58 775 305	446 600	0	0	1 212 045	796	0
Kontragaranti	2 741 365	0	0	0	0	0	0
Leverandørkreditt	12 178	0	0	0	0	0	0
Rembursgaranti	1 709 804	0	0	0	0	0	0
Investeringsgaranti	283 437	0	0	0	0	0	0
Internasjonaliseringsgaranti	4 260 785	0	0	0	0	0	0
Kraftgaranti	0	0	0	4 745 648	0	0	0
Byggelånsgaranti	0	0	1 062 980	0	0	0	0
Re-forsikring GK	57 541	0	0	0	0	0	0
Øvrig	70 526	0	0	0	0	0	0
Totalt	67 910 940	446 600	1 062 980	4 745 648	1 212 045	796	0
Sikret ved pant	69 %	100 %	100 %	0 %	100 %	0 %	0 %

Av de garantier som ikke er sikret med pant, har 12 prosent av garantimottakerne en investment grade rating eller har statsrisiko.

11) Fordringer relatert til utbetalinger under garantien og tilhørende nedskrivning

Ved utbetaling under garantien trer Eksfin inn i garanti-mottakers fordring på debitor. Fordringen balanseføres ved utbetaling. Det treffes tiltak for å inndrive fordringene. Gjenvinning i forbindelse med re-forsikring ligger også i denne regnskapsposten.

Netto fordringer i balansen representerer de gjennvinnbare verdier som Eksfin har vurdert disse fordringer til. På samme måte som garantiporteføljen risikovurderes, gjøres det i samme operasjon en vurdering av fordringene i balansen. Denne vurderingen blir gjort hvert halvår.

Fordringer i forbindelse med utbetaling under garantien fordeler seg slik:

	AGO	ULA	BYG	KRA	SKI	GAM	SÆR
Verdi av fordringer ifm utbetaling under garantien 1.1.2021	8 614 617	1 814	0	0	0	42 033	2 105
Netto tilgang/innfrielse av fordringer	2 456 621		82			0	
Årets endring i nedskrivning på fordringer	-1 258 870	0	-82	0	0	0	665
Valutagevinst	116 856	0	0	0	0	1 177	0
Verdi av fordringer 31.12.2021	9 929 224	1 814	0	0	0	43 210	2 770
Nedskrivningsgrad	50,4 %	50,0 %	0,0 %	0,0 %	0,0 %	50,0 %	98,6 %
Fordringer ifm utbetaling under garantien	20 020 426	3 627	0	0	0	86 420	198 314
Individuelle nedskrivninger på fordringer	-10 000 684	-1 814	0	0	0	-43 210	-195 544
Gruppevise nedskrivninger på fordringer	-90 519	0	0	0	0	0	0
– Steg 1	0	0	0	0	0	0	0
– Steg 2	-90 519	0	0	0	0	0	0
Verdi av fordringer 31.12.2021	9 929 224	1 814	0	0	0	43 210	2 770

Følgende tabell gir oversikt over endring i nedskrivning på fordringer, utbetaling under garantien i 2021, samt innbetalinger på nedskrevne ordinære fordringer (gjenvinning)

	AGO	ULA	BYG	KRA	SKI	GAM	SÆR
Realisert tap	2 760 670	0	19 089	0	0	0	0
Endring i individuelle nedskrivning på ordinære fordringer	-1 572 521	0	-19 007	0	0	0	-665
Endring i gruppevise nedskrivning på ordinære fordringer	70 720	0	0	0	0	0	0
Tap og endring i nedskrivning på fordringer	1 258 870	0	82	0	0	0	-665
Omkostninger ifm erstatning	3 871	0	0	0	52	0	0
Inntektsføring av tidligere konstaterte tap	-60 552	0	0	0	0	-1 765	0
Øvrige endringer i fordringer og relaterte kostnader	-56 681	0	0	0	52	-1 765	0
Netto endring erstatningsfordring	1 202 188	0	82	0	52	-1 765	-665
Netto endring individuelle erstatningsfordringer	-1 629 202	0	-19 007	0	52	-1 765	-665
Realisert tap	2 760 670	0	19 089	0	0	0	0
Netto endring gruppevise erstatningsfordringer	70 720	0	0	0	0	0	0
Øvrige endringer i fordringer og relaterte kostnader	1 202 188	0	82	0	52	-1 765	-665

Utbetalinger under garantier utgjorde for AGO 5,2 milliarder kroner og 0,02 millioner kroner for BYG.

12) Fordring moratorieavtaler

Moratorieavtaler er gjeldsnedbetalingsavtaler med fem land på bakgrunn av internasjonalt kreditorsamarbeid i Parisklubben. Nye avtalers hovedstol settes som fordring og fordringene verdivurderes. For øvrig påvirkes fordringenes verdi av endringer i løpende avtaler, som påløpt avtalarrente, innbetaling av morarente, konsolidering av avtaler, gjeldsettergivelse, realisert kursgevinst/-tap og flytende rente. Ett av landene, Egypt, hadde siste innbetaling i januar 2021. Zimbabwe har begynt å betjene gjelden med en symbolsk nedbetaling på USD 100.000

per kvartal (token payments) fra 2. halvår 2021, og Gammel alminnelig ordning mottok to innbetalinger på til sammen 1.764.760 kroner. Fordringene har oppstått som følge av utbetaling under garantien grunnet politisk risiko. Gjeldsplanen har fastsatt forventningene om gjeldslette og dermed fordringenes verdi, samt kompensasjon i form av redusert gjeld til Den norske stat, for de moratorieavtalene som faller inn under planen. Vi viser til note 16 vedrørende omtale av Gjeldsplanen.

Moratorieavtaler er oppført som fordringer i balansen, og fordeler seg på garantiordningene på følgende måte:

	AGO	ULA	GAM	SÆR
Verdi av fordringer i moratorieavtaler 1.1.2021	64 495	22 783	54 791	1 068
Netto tilgang/innfrielse av fordringer i moratorieavtaler	-4 280	0	-8 633	-1 257
Valutagevinst	1 689	797	974	3
Årets endring i nedskrivning på fordringer i moratorieavtaler	0	0	1 141	186
Endring i gjeldsplan	0	0	0	0
Verdi av fordringer i moratorieavtaler 31.12.2021	61 904	23 581	48 273	0
Fordringer moratorieavtaler	77 379	29 476	61 578	75 951
Nedskrivning på moratoriefordringer	-15 476	-5 895	-13 305	-75 951
Verdi av fordringer i moratorieavtaler 31.12.2021	61 904	23 581	48 273	0

13) Aksjer

Selskap	Ervervsdato	Eierandel	Stemmeandel	Årets resultat i selskapet	Balansført egenkapital i selskapet	Balansført verdi (i kapitalregnskapet)	Balansført verdi (i virksomhetsregnskapet)
Støperigata Holding AS	22.12.2015	100 %	100 %	-119 454	304 177	304 177	304 177

Det er blitt utbetalt utbytte fra selskapet i 2021 på 4,1 millioner kroner. Utbyttet er bokført som driftsinntekt på mottakstidspunktet.

Regnskapene til AGO og Støperigata Holding AS er ikke konsolidert, da intensjonen bak dette selskapet er å inneha aksjeinvesteringer i midlertidig eie.

14) Andre fordringer

Andre fordringer består per 31.12.2021 av:

	AGO	ULA	BYG	KRA	SKI	GAM	SÆR
Opptjent, ikke innbetalt inntekt fra garantier	501 667	2 800	1 165	0	8 522	0	0
Øvrige fordringer og mellomværende	19 194	-41	-61	-271	-117	-3	-1
Sum andre fordringer	520 861	2 759	1 105	-271	8 405	-3	-1

Sammenlignbare tall per 31.12.2020:

	AGO	ULA	BYG	KRA	SKI	GAM	SÆR
Opptjent, ikke innbetalt inntekt fra garantier	225 714	3 246	2 447	106	5 303	0	0
Øvrige fordringer og mellomværende	97	0	0	0	0	0	0
Sum andre fordringer	225 811	3 246	2 447	106	5 303	0	0

15) Fondskapital

	AGO	ULA	BYG	KRA	SKI	GAM	SÆR
Innskutt grunnfond 31.12.20	0	450 000	0	0	0	0	0
Opparbeidet fondskapital 31.12.20	-6 073 397	176 778	154 668	58 533	34 169	-695 590	3 431
Resultat 2021 før overføringer til staten	3 756 068	6 316	21 820	21 422	35 383	5 361	818
Statlige overføringer	0	0	0	0	0	-21 000	-2 000
Fondskapital 31.12.21	-2 317 329	633 094	176 488	79 955	69 552	-711 230	2 249

Overføring til staten

Gammel alminnelig ordning og gamle særordninger innbetaler årlig til statskassen det beløp som Stortinget beslutter, 23,0 millioner kroner for 2021. Fra og med år 2012 til og med 2021 er akkumulerte overføringer på 158,7 millioner kroner

U-landsordningens midler, utover kortsiktige behov og årlig anslåtte administrasjonskostnader, skal stå i grunnfondet med inntil 450 millioner kroner.

Garantiordningen regulerer sin likviditet med overføring til/fra fondet. Fondet står oppført som innskutt grunnfond på 450 millioner kroner i balansen til U-landsordningen. Grunnfondet er ikke rentebærende.

Akkumulert resultat i de aktive ordninger forblir i Eksfin og overføres ikke til/fra staten.

16) Gjeldsplan

Gjeldsplanen medfører at Eksfins fordringer mot visse land kan ettergis uten nye bevilgninger ved avregning mot et rammebeløp. Den norske gjeldsplanen ble vedtatt av Stortinget i desember 1997 sammen med statsbudsjettet for 1998. Gjeldsplanen ble oppdatert i 2004. Sudan gjennomførte forhandlinger med Parisklubben i juli 2021. Sletting av Sudans statsgjeld til Norge vil gjennomføres uten ordinær bevilgning og gjeldsplanens ramme vil ikke bli belastet. Som følge av kupp i 2021 ble gjeld ikke slettet i 2021. Note 12 omtaler fordringer moratorieavtaler.

Gjeldsplanen er en ramme fastsatt av Utenriksdepartementet (UD) hvor Eksfin får kompensert gjeldslette ut fra nærmere vilkår fastsatt og besluttet av UD. Det er besluttet gjeldslette uten inndekning fra Gjeldsplanen for påløpte forsinkelsesrenter under SÆR. Differansen mellom ramme og besluttet gjeldslette belastes resultatet for SÆR. Gjeldslette oversteg ikke ramme i 2021, men forventes å gjøre det fremover. Gjeldsplanens resterende ramme for GAM er større enn resterende fordringer under Gjeldsplanen.

	GAM	SÆR
Rest ramme for gjeldsplanen 01.01.21	829 685	4 080
Gjeldslette		
Rest ramme for gjeldsplanen 31.12.21	829 685	4 080

17) Gjeld til NFD

Alminnelig garantiordning har benyttet 7,95 milliarder kroner av trekkfullmakt. Disse står oppført som gjeld til NFD. 10 millioner kroner til etablering av kraftgarantiordningen og 10 millioner kroner som tilskudd til skipsgarantiordningen ble betalt tilbake til NFD i 2021.

18) Annen gjeld

Annen gjeld består per 31.12.2021 av:

	AGO	ULA	BYG	KRA	SKI	GAM	SÆR
Skyldig re-forsikring	7 671	0	0	0	0	0	0
Mellomværende og øvrige reskontroposter	202 335	83	0	0	4 926	0	0
Sum annen gjeld	210 005	83	0	0	4 926	0	0

Sammenlignbare tall per 31.12.2020:

	AGO	ULA	BYG	KRA	SKI	GAM	SÆR
Skyldig re-forsikring	15 014	0	0	0	0	0	0
Sum annen gjeld	15 014	0	0	0	0	0	0

19) Nærstående parter

Som nærstående parter har vi definert Nærings- og fiskeridepartementet og Støperigata Holding AS. Transaksjoner mellom Eksfin og Støperigata Holding AS er basert på forretningsmessige vilkår.

Forhold av vesentlig betydning er beskrevet under.

Nærings- og fiskeridepartementet

Garantiordningene er underlagt Nærings- og fiskeridepartementet (NFD). Følgende transaksjonstyper finner sted mellom Eksfin og NFD:

- 1 For U-landsordningen er det opprettet et grunnfond på 450 millioner kroner. Garantirammen for U-landsordningen er 7 ganger grunnfondet (3.150 millioner kroner). Forvaltningen av grunnfondet ble overført fra NFD til GIEK i 2008, med 300 millioner kroner. I tillegg ble grunnfondet tilført 150 millioner kroner i 2009.
- 2 Overføring av bankinnskudd. For Gammel alminnelig ordning og Gamle særordninger gjøres årlig overføringer til NFD tilsvarende størrelsen på bankinnskudd ved inngangen til året fratrukket 5 millioner kroner. I 2021 utgjorde dette 23,0 millioner kroner.
- 3 Alminnelig garantiordning har et lån på 7,95 milliarder kroner per 31.12.21.

Rammene for Eksfins garantiordninger vedtas i Stortinget i forbindelse med behandlingen av statsbudsjettet.

20) Likviditetsrisiko

Eksfin stiller garantier på vegne av den norske stat. Eksfin har ikke likviditetsrisiko da det er etablert prosedyrer for å trekke på statens likviditet.

Dersom tilgjengelig likviditet i den enkelte garantiordning ikke er tilstrekkelig, vil NFD bli informert og trekkfullmakt benyttet slik at Eksfin kan stå for den norske stats forpliktelser.

Tabellen viser slutføringsdato for underliggende lån som Eksfin garanterer for:

	< 1 mnd	1–3 mnd	3 mnd–1 år	1-5 år	> 5 år
AGO	349 136	626 411	2 633 388	19 285 931	43 983 742
GAM	0	0	0	0	0
BYG	0	161 750	344 500	92 500	0
KRA	0	0	0	0	4 362 964
SKI	0	0	113 680	0	1 627 464
ULA	0	0	0	0	370 565
Totalt	349 136	788 161	3 091 568	19 378 431	50 344 735

21) Hendelser etter balansedagen

Det er per dato for regnskapsavleggelsen ikke fremkommet informasjon om vesentlige forhold med regnskapsmessig konsekvens for 2021.

For enkelte engasjementer har det vært hendelser som skyldes endret markedssituasjonen for selskapene eller utvikling i restrukturingsforhandlinger. Endringene påvirker ikke resultatet og styret har vurdert at utviklingene er innenfor variasjonen og usikkerheten som ble lagt til grunn for vurderingene i tapsgjennomgangen.

De økonomiske konsekvensene av Russlands nylige invasjon i Ukraina er per i dag umulig å forutsi, da både omfang og tidshorison er vanskelig å konkludere på. Invasjonen har skapt store motreaksjoner i form av sanksjoner av Russland og russiske interesser. De direkte konsekvensene for Eksfins portefølje av dette vurderes å være begrenset, samtidig som Eksfins eksponering er begrenset mot Ukraina og Russland. Så langt vurderes de største effektene av invasjonen å bli økt press på allerede høye energipriser i Europa, inflasjonspress med påfølgende rentøkninger og økende volatilitet i aksjemarkedene. Styret har vurdert at gitt den begrensede eksponeringen mot Ukraina og Russland har ikke markedsreaksjonene så langt påvirket vurderingene i tapsgjennomgangen.

6.3 Regnskap for midlertidige garantiordninger med støtteelement

Styrets kommentar:

Koronapandemien medførte store konsekvenser for norsk og internasjonal økonomi, og som i mange andre land ble det i Norge innført forskjellige kriseordninger for å lette konsekvensene for næringslivet. Eksfin ble gitt ansvaret for å administrere fire midlertidige garantiordninger. Forvaltningen av disse ordningene er videreført til Eksfin fra GIEK i sin helhet. Dette innebærer at årsregnskapet for de midlertidige garantiordningene med støtteelement inkluderer regnskapstall for hele 2021.

Bekreftelse

Årsregnskapene er lagt frem i henhold til bestemmelser om økonomistyring i staten, rundskriv fra Finansdepartementet og krav fra NFD. Regnskapene gir, etter styrets og administrerende direktørs vurdering, et dekkende bilde av Eksfins økonomiske situasjon og resultater fra virksomheten relatert til de midlertidige garantiordningene i 2021.

Riksrevisjonen reviderer og avgir revisjonsberetning for regnskapet for de midlertidige garantiordningene. Revisjonsberetningen blir publisert på www.eksfin.no sammen med årsrapporten så snart beretningen foreligger.

Vurdering av vesentlige forhold for hver midlertidig garantiordning

Garantiordning for luftfarten (luftfartsgarantiordning)

Om lag 5 milliarder kroner av rammen på 6 milliarder kroner ble benyttet i ordningens løpetid. Eksfin har ved utgangen av 2021 eksponering mot tre flyselskap med norsk driftslisens (AOC – Air Operator Certificate). NFD tilførte fondet 2,4 milliarder kroner i tilskudd til tapsavsetning på ordningen i 2021, knyttet til Eksfins krav overfor et flyselskap, se også forklaring til 'Oppstilling av fondsregnskap med noter for de midlertidige garantiordningene'.

Lånegarantiordning for bedrifter (lånegarantiordning)

Bankene har innvilget lån under ordningen på vel 12,6 milliarder kroner hvorav 90 prosent er statens risiko tilsvarende 11,4 milliarder kroner og utgjør 22,8 prosent av rammen på 50 milliarder kroner. 75 prosent av lånevolumet, og nær 98 prosent av antall lån er innvilget av finansforetakene til SMBer.

Eksfin har per 31. desember 2021 utbetalt 60 krav for totalt 121 millioner kroner under lånegarantiordningen. Utbetalt beløp er i sin helhet konstatert tap grunnet kontantprinsippet. Gjenvunnet beløp for staten per 31. desember 2021 er av dette 1,9 millioner kroner.

Garantiordning for re-forsikring av kredittforsikring (kredittforsikringsordning)

Det er rapportert salg under ordningen i 2021 på 135 milliarder kroner, og totalt 354 milliarder kroner siden oppstart av ordningen. Premieinntekter på ordningen har totalt vært på 259 millioner kroner i perioden og 127 millioner kroner i 2021.

Det er meldt om krav under ordningen på totalt 51 millioner kroner og 3,5 millioner kroner er så langt gjenvunnet. Dette gir en akkumulert skadeprosent på nærmere 20 prosent. Denne forventes å øke fremover. Tapsfondet er redusert med en tilbakebetaling til NFD på 1,215 milliarder kroner fra 1,620 milliarder kroner og oppleves som tilstrekkelig.

Sjømatnæringen er den største brukeren av kredittforsikring og andelen SMBer som har benyttet kredittforsikring hos kredittforsikringsselskapene under ordningen er på 76 prosent.

Re-forsikringsordning for garantier stilt til reisegarantifondet (Reisegarantiordningen)

Det er kun to finansforetak som har sluttet seg til ordningen og totale garantier er på 73 millioner kroner som utgjør ca. fire prosent av volumet og 22 prosent antallet garantier til Reisegarantifondet (RGF) målt i forhold til status i RGF ved etablering av ordningen. Tapspotensialet og inntektene under ordningen vil bli betydelig mindre enn forventet. Det er så langt ikke meldt krav under ordningen.

Oslo, 11. mars 2022



Morten Støver
Styreleder



Ingelise Arntsen
Styremedlem



Karin Bing Orgland
Styremedlem



Siri Hatlen
Styremedlem



John G. Bernander
Styremedlem




Lars Erik Grødal
Styremedlem



Leiv Kallestad
Styremedlem



Hans Melandsø
Styremedlem



Preben Aakermann
Styremedlem



Tone Lunde Bakker
Administrerende direktør

Regnskapsprinsipper for bevilgningsrapporteringen og fondsregnskapet

For de midlertidige garantiordningene som er innført av norske myndigheter for å håndtere koronasituasjonen skal Eksfin avlegge fondsregnskap etter kontantprinsippet. De enkelte garantiordningene har separate regnskap. Eksfin presenterer årsregnskapene for hvert av fondene (garantiordningene) samlet i ett dokument, som en del av årsrapporten.

Årsregnskap for statlige virksomheter er utarbeidet og avlagt etter nærmere retningslinjer fastsatt i bestemmelser om økonomistyring i staten («bestemmelsene»). Årsregnskapet er i henhold til krav i bestemmelsene punkt 3.4.5 og 3.4.6, nærmere bestemmelser i Finansdepartementets rundskriv R-115 og eventuelle tilleggskrav fastsatt av overordnet departement.

Oppstillingen av bevilgningsrapporteringen og arts-kontorrapporteringen er utarbeidet med utgangspunkt i bestemmelsene punkt 3.4.2 – de grunnleggende prinsippene for årsregnskapet:

- Regnskapet følger kalenderåret
- Regnskapet inneholder alle rapporterte utgifter og inntekter for regnskapsåret
- Utgifter og inntekter er ført i regnskapet med brutto beløp
- Regnskapet er utarbeidet i tråd med kontantprinsippet hvilket innebærer at utbetalinger skal rapporteres som utgifter i den perioden utbetalingen skjer, og at innbetalinger skal rapporteres som inntekter i den perioden innbetalingen skjer

Hver garantiordning dekker sin andel av de reelle administrasjonsutgiftene. Midler til administrasjonen av garantiordningene for å håndtere koronasituasjonen er bevilget som tilskudd i egne tildelingsbrev. Tilskuddene skal dekke Eksfins utgifter til administrasjon til etablering og drift av ordningene over flere år.

Dersom det ved årsslutt er ubenyttede midler i fondene, skal ubenyttede midler føres som fondskapital for den enkelte ordningen, og kan benyttes i etterfølgende år. Årsregnskapet for de midlertidige garantiordningene består av styrets kommentarer, bevilgningsrapportering og fondsregnskap som viser fondets utgifter, inntekter, eiendeler og fondskapital.

Utbetalinger under garanti

Utbetalinger under garanti vil bli forsøkt gjenvunnet og er ikke endelig avskrevet som tap.

Oppstilling av bevilgningsrapportering for midlertidige garantiordninger med noter

Departement: Nærings- og fiskeridepartementet og Finansdepartementet

Hovedgruppe: 81 Kistolån fra ordinære fond

Undergruppe: 81.09.05 Fond som forvaltes av Garantistitutet for Eksportkreditt

81.16.02 Fond som forvaltes av Garantistitutet for Eksportkreditt

Spesifisert inngående balanse	Beløp
Flygarantiordning	-6 004 254 210,00
Lånegarantiordning	-9 992 052 290,97
Kredittreforsikringsordning	-1 597 198 108,01
Reisegarantiordningen	0,00
Sum inngående saldo på oppgjørskonto i Norges Bank	-17 593 504 608,98

Endringer i perioden	Beløp
Flygarantiordning	492 984 797,30
Lånegarantiordning	106 631 703,78
Kredittreforsikringsordning	1 234 132 843,73
Reisegarantiordningen	-428 609 442,00
Sum endringer i perioden	1 405 139 902,81

Spesifisert utgående balanse i perioden undergruppe	Beløp
Flygarantiordning	-5 511 269 412,70
Lånegarantiordning	-9 885 420 587,19
Kredittreforsikringsordning	-363 065 264,28
Reisegarantiordningen	-428 609 442,00
Sum utgående saldo oppgjørskonto i Norges Bank	-16 188 364 706,17

Beholdninger rapportert til kapitalregnskapet (31.12)	2021	2020	Endring
Beholdninger på kontoer i Norges Bank	-16 188 364 706	-17 593 504 609	1 405 139 903

Tildelte midler

Kapittel og post	Kapittelnavn	Garantiordning	Overført fra i fjor	Tildelinger / Tilbakeførte tilskudd 2021	Samlet tildeling	Regnskap 2021
90023	Eksporthfinansiering Norge	Flygarantiordning	4 254 210	0	4 254 210	1 253 995
164523	Eksporthfinansiering Norge	Lånegarantiordning	4 358 891	3 000 000	7 358 891	2 403 657
246051	Eksporthfinansiering Norge	Kredittreforsikringsordning	1 097 819	6 500 000	7 597 819	3 611 906
246053	Eksporthfinansiering Norge	Reisegarantiordningen	0	10 000 000	10 000 000	1 390 558
90050	Eksporthfinansiering Norge	Flygarantiordning	6 000 000 000	0	6 000 000 000	2 989 004 089
90091	Eksporthfinansiering Norge	Flygarantiordning	0	2 427 977 562	2 427 977 562	0
164550	Eksporthfinansiering Norge	Lånegarantiordning	9 987 693 400	0	9 987 693 400	109 092 627
246052	Eksporthfinansiering Norge	Kredittreforsikringsordning	1 596 100 289	-1 215 000 000	381 100 289	30 624 033
246054	Eksporthfinansiering Norge	Reisegarantiordningen	0	420 000 000	420 000 000	0

Tall for 2020

Kapittel og post	Kapittelnavn	Garantiordning	Overført fra i fjor	Tildelinger / Tilbakeførte tilskudd 2020	Samlet tildeling	Regnskap 2020
90023	Eksporthfinansiering Norge	Flygarantiordning		6 000 000	6 000 000	1 745 790
164523	Eksporthfinansiering Norge	Lånegarantiordning		10 000 000	10 000 000	5 641 109
246051	Eksporthfinansiering Norge	Kredittreforsikringsordning		6 000 000	6 000 000	4 902 181
90050	Eksporthfinansiering Norge	Flygarantiordning		6 000 000 000	6 000 000 000	0
164550	Eksporthfinansiering Norge	Lånegarantiordning		10 000 000 000	10 000 000 000	12 306 600
46052	Eksporthfinansiering Norge	Kredittreforsikringsordning		1 620 000 000	1 620 000 000	23 899 711

Oppstilling av fondsregnskap med noter for de midlertidige garantiordningene

Resultatregnskap

Resultat	Flygarantiordning	Lånegarantiordning	Kredittreforsikringsordning	Reisegarantiordningen
Tilskudd fra Dept til drift		3 000 000	6 500 000	10 000 000
Tilskudd fra Dept til tap ^A	2 427 977 562			420 000 000
Garantipremier	37 370 970	54 862 201	126 714 143	87 555
Gebyrinntekter	-	8 807 286		
Gjenvinninger	69 295 725	1 863 598	3 354 434	-
Renter på fordringer	2 389 898	360 793	-	-
Sum overføringer til fondet	2 537 034 155	68 893 878	136 568 577	430 087 555
Garantibeløp overført staten	39 760 868	64 029 299	126 714 143	87 555
Tilbakebetaling av fondskapital til Dept			1 215 000 000	
Utbetaling under garanti	2 989 004 089	109 092 627	30 624 033	-
Administrasjonskostnader	1 253 995	2 403 657	3 611 907	1 390 558
Sum overføringer fra fondet	3 030 018 952	175 525 583	1 375 950 083	1 478 113
Resultat av periodens aktiviteter	-492 984 797	-106 631 705	-1 239 381 506	428 609 442
Disponering				
Overføring av periodens resultat til opptjent fondskapital	-492 984 797	-106 631 705	-1 239 381 506	428 609 442

Balanse

Resultat	Flygarantiordning	Lånegarantiordning	Kredittreforsikringsordning	Reisegarantiordningen
Eiendeler og gjeld				
Fordringer ^B	-	-	-4 964 898	-
Bankkontoer med statlige midler Norges Bank	5 511 269 413	9 885 420 587	363 065 264	428 609 442
Sum eiendeler	5 511 269 413	9 885 420 587	358 100 366	428 609 442
Opptjent fondskapital	5 511 269 413	9 885 420 587	358 100 366	428 609 442
Sum gjeld og fondskapital	5 511 269 413	9 885 420 587	358 100 366	428 609 442

^A) Fondet ble tilført ytterligere 2,4 milliarder kroner i tilskudd til tapsavsetning på ordningen i 2021, knyttet til Eksporthfinansiering Norges (Eksfin) krav overfor Norwegian Air Shuttle (NAS). Da NAS gikk inn i en rekonstruksjonsprosess, utløste dette Eksfins garantiansvar. Eksfin utbetalte derfor i januar 2021 erstatning overfor bankene som finansierte NAS, og overtok med det bankenes krav overfor selskapet. Dette kravet utgjorde nær 3 milliarder kroner. I forbindelse med rekonstruksjonen i første halvår 2021 ble deler av Eksfin sitt krav overfor NAS omgjort til en andel i et obligasjonslån på 2,4 milliarder kroner samtidig med at staten bidro med 1,2 milliarder kroner i et nytt hybridlån overfor NAS. Nærings- og fiskeridepartementet (NFD) er part i begge lånene. Det er satt av midler til tap knyttet til de to lånene. Siden det er en nær sammenheng mellom de to lånene og garantiordningen for luftfarten, la NFD i Prop. 27 S (2021–2022) til grunn at tapsavsetningen til garantiordningen til luftfarten også kan brukes til å dekke eventuelt tap på lånene til NAS. Ved behandlingen av proposisjonen 17. desember 2021 hadde Stortinget ingen merknader til dette, jf. og Innst. 78 S (2021–2022). Tapsavsetning tilsvarende 2,4 milliarder kroner er per 31.12.2021 overført fra NFD til Eksfin.

^B) Det er balanseført en innbetaling på 5 millioner kroner. Det er knyttet usikkerhet til denne posten, og den er derfor ikke inntektsført.

Tall for 2020

Resultat	Flygaranti-ordning	Lånegaranti-ordning	Kredittreforsikrings-ordning
Tilskudd fra Dept til drift	6 000 000	10 000 000	6 000 000
Tilskudd fra Dept til tap*	6 000 000 000	10 000 000 000	1 620 000 000
Garantipremier	47 643 944	58 447 475	133 119 634
Gebyrinntekter		9 414 687	
Sum overføringer til fondet	6 053 643 944	10 077 862 162	1 759 119 634
Garantibeløp overført staten	47 643 944	67 862 162	133 119 634
Utbetaling under garanti		12 306 600	23 615 951
Administrasjonskostnader	1 745 790	5 641 109	4 902 181
Sum overføringer fra fondet	49 389 734	85 809 871	161 637 766
Resultat av periodens aktiviteter	6 004 254 210	9 992 052 291	1 597 481 868
Disponering			
Overføring av periodens resultat til opptjent fondskapital	6 004 254 210	9 992 052 291	1 597 481 868

Balanse

Resultat	Flygaranti-ordning	Lånegaranti-ordning	Kredittreforsikrings-ordning
Eiendeler og gjeld			
Fordringer			283 760
Bankkontoer med statlige midler Norges Bank	6 004 254 210	9 992 052 291	1 597 198 108
Sum eiendeler	6 004 254 210	9 992 052 291	1 597 481 868
Opptjent fondskapital	6 004 254 210	9 992 052 291	1 597 481 868
Sum gjeld og fondskapital	6 004 254 210	9 992 052 291	1 597 481 868

Vedlegg 1: Lønnsomhetsberegning for utlånsvirksomheten

Lønnsomhetsberegningen for 2021 er satt opp etter samme prinsipper som lønnsomhetsberegningen for tidligere år. Formålet er å estimere et resultat for eksportkredittordningen basert på en modell med en rekke forutsetninger:

- Statens finansieringskostnad fastsettes ved starten av gjeldende år lønnsomhetsberegningen skal beregnes for. Tanken med dette er at staten finansierer årlig. Det tas utgangspunkt i den statsobligasjonsrenten som har tilnærmet lik gjennomsnittlig løpetid (durasjon) som de respektive utlånsporteføljer. Ved finansieringskostnad i valuta er rentekostnaden i valuta utledet ved å justere med rente- og valutaswapper som reflekterer rentenivået i de respektive valutaene.
- De ulike porteføljene er definert som CIRR-lån og markedslån. Disse er igjen inndelt i lån i NOK og de utenlandske valutaene, samt de ulike rentefixings-periodene for markedslån (3M og 6M IBOR).
- Gjennomsnittlig løpetid er definert som vektet gjennomsnittlig løpetid på porteføljen ved inngangen av beregningsåret til forfall.
- Gjennomsnittlig størrelse på portefølje er $(IB + UB) / 2$. Saldo pr 1. januar, 30. juni og 31. desember er brukt som grunnlag for gjennomsnittsberegningen.

- Renteinntekter i utenlandsk valuta vil bli omregnet til NOK med gjennomsnittlig valutakurs ved første og siste bankdag i året. Saldo pr 1. januar, 30. juni og 31. desember er brukt som grunnlag for gjennomsnittsberegningen.
- Det legges til administrasjonskostnader for Staten i forbindelse med finansiering. Denne settes til 15 bp, som er lik den administrasjonskostnaden som er notifisert til ESA i forbindelse med markedsprising av lån.
- Det trekkes i fra tapsavsetninger for utlånene. Denne settes til 2 bp og følger av vedtatt kredittpolicy.
- Forvaltningskostnader er bevilget tilskudd til Eksfin fra staten til å forvalte eksportkredittordningen.
- Lønnsomhetsberegningen for 2021 viser et tilnærmet likt resultat som i 2020. Netto renteinntekt etter administrasjonskostnader var omtrent 2 millioner kroner høyere i 2021 enn i 2020. Balansen for Eksportkredittordningen sank fra NOK 65mrd. i starten av 2020 til NOK 51 mrd i starten av 2021. Isolert sett gir dette en lavere inntjening på ordningen. Denne effekten utjevnes imidlertid da netto rentemargin har økt pga. lavere finansieringskostnader

CIRR-lån

	NOK	USD	GBP	EUR	JPY	DKK
Renteinntekt						
Vektet CIRR av utlånsporteføljene	2,87 %	2,52 %	1,97 %	0,86 %	1,22 %	0,29 %
Fundingkost						
Fundingkost	0,34 %	-0,18 %	-0,29 %	-0,98 %	-0,71 %	-0,84 %
Administrasjonskostnad til statskassen	0,15 %	0,15 %	0,15 %	0,15 %	0,15 %	0,15 %
Fundingkost totalt	0,49 %	-0,03 %	-0,14 %	-0,83 %	-0,56 %	-0,69 %
Netto rentemargin	2,38 %	2,54 %	2,12 %	1,69 %	1,78 %	0,98 %
Gjennomsnittlig portefølje - valuta	6 344	1 854	6	751	821	78
Gjennomsnittlig portefølje - NOK	6 344	15 985	69	7 658	65	107
Netto renteinntekt	151	407	1	130	1	1
Tapsavsetning (2 bp)	1	3	0,01	2	0,01	0,02
Netto renteinntekt fratrukket tapsavsetninger	150	404	1	128	1,14	1,02
Total netto renteinntekt CIRR lån	685					

Markedslån

	NOK		USD		GBP		EUR		DKK
	3 M NIBOR	6 M NIBOR	3 M LIBOR	6 M LIBOR	3 M LIBOR	6 M LIBOR	3 M LIBOR	6 M LIBOR	3 M LIBOR
Renteinntekt									
Vektet gj.sn. margin	38,07	64,80	81,22	77,45	0,00	56,24	30,03	50,72	30,00
Rentekostnad									
NOK Swapsread	-39,40	-39,40	-29,35	-29,35		-43,86	-36,60	-36,60	-26,00
FX Swap			6,00	6,00		3,50	-3,38	-3,38	-33,00
Basis swap (3M vs 6M)		-5,95		-3,50		-12,62		-2,85	
Swapsread IBOR	-39,40	-45,35	-23,35	-26,85	0,00	-52,98	-39,98	-42,83	-59,00
Administrasjonskostnad til statskassen (bps)	15,00	15,00	15,00	15,00		15,00	15,00	15,00	15,00
Fundingcost	-24,40	-30,35	-8,35	-11,85	0,00	-37,98	-24,98	-27,83	-44,00
Netto rentemargin (bps)	62,47	95,14	89,57	89,30	0,00	94,22	55,01	78,55	74,00
Gjennomsnittlig portefølje i valuta	4 689	1 966	796	205	0	47	43	126	3
Gjennomsnittlig portefølje i NOK	4 689	1 966	6 864	1 772	0	553	434	1 287	4
Netto renteinntekter	29	19	61	16	0	5	2	10	0
Tapsavsetninger - 2bp	1	0	1	0	0	0	0	0	0
Netto renteinntekter fratrukket tapsavsetninger	28	18	60	15	0	5	2	10	0
Totale netto renteinntekt	140								

Beløp i millioner kroner	2021	2020
Totale netto renteinntekter	824	820
Gebyrinntekter	24	25
Totale inntekter	848	844
Forvaltningskostnader	121	114
Resultat for eksportkredittdordningen	727	730

Følgende løpetider og valutakurser er lagt til grunn i beregningene for 2021

	NOK	USD	GBP	EUR	DKK	JPY
Gjennomsnittlig løpetid CIRR	3	3	2	4	8	4
Gjennomsnittlig løpetid Markedslån	4	2	5	3	1	
Valutakurs (snitt)		8,62	11,78	10,20	1,37	0,08

Vedlegg 2: Resultatregnskap for perioden 1.1.2021–30.6.2021

Styrets kommentar til administrasjonsregnskapet

I brev til Garantiinstituttet for eksportkreditt og Eksportkreditt Norge AS, datert 2. september 2020, meddelte Nærings- og fiskeridepartementet at virksomhetene skulle slås sammen til én ny etat med virkning senest 1. juli 2021. I tildelingsbrev for 2021 til Garantiinstituttet for eksportkreditt, datert 21. desember 2020, formidles Stortingets budsjettvedtak for 2021 vedrørende Garantiinstituttet for eksportkreditt - og departementet gir styringssignaler til Garantiinstituttet for eksportkreditt fram til etaten avvikles i 2021. Det fremgår at sammenslåingen vil skje i form av en virksomhetsoverdragelse. Alle ansatte og eiendeler i Garantiinstituttet for eksportkreditt vil overdras til den nye etaten. Utgifter til drift av Garantiinstituttet for eksportkreditt etter 1. juli 2021 belastes den nye etaten. Beslutningen ble fulgt opp med Kongelig resolusjon fra Nærings- og fiskeridepartementet 12. februar 2021, hvor det gjentas at sammenslåingen vil skje med virkning fra 1. juli 2021. Den nye etaten skal hete Eksportfinansiering Norge, og vil være en forvaltningsbedrift med eget organisasjonsnummer. Eksportfinansiering Norge viderefører ordningene som Garantiinstituttet for eksportkreditt og Eksportkreditt Norge AS forvaltet.

Administrasjonsregnskapet består av utgifter til lønn, husleie, innkjøp med videre. Administrasjonsutgiftene belastes garantiordningene etter en forhåndsdefinert nøkkel, som beregnes jevnlig.

For hele 2021 er overslagsbevilgningen for administrasjonsutgifter for GIEK ved forvaltning av ordningene på 211 millioner kroner. Av dette er øvre ramme for GIEKs administrasjonsutgifter før sammenslåingen 1. juli 2021 satt til 98 millioner kroner. Alle ansatte, driftsmidler, rettigheter og forpliktelser i GIEK-administrasjon overføres til Eksfin-administrasjon. Utgifter ved GIEKs drift som påløper etter 1. juli vil belastes Eksfin.

Per 30.6.2021 er det regnskapsført kostnader på 91 millioner kroner, fordelt på 86 millioner kroner ordinære ordninger og 5 millioner kroner for koronaordninger. Dermed er det et underforbruk i første halvår sammenlignet med budsjett, hvorav en del er knyttet til periodisering. Ubrukte midler overføres til Eksfin.

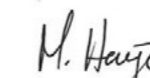
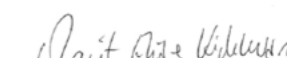



Administrasjonsregnskapet er lagt frem i henhold til bestemmelser om økonomi-styring i staten, rundskriv fra Finansdepartementet og krav fra Nærings- og fiskeridepartementet. Administrasjonsregnskapet gir etter styrets og administrerende direktørs vurdering et dekkende bilde av GIEKs økonomiske situasjon og resultater fra virksomheten for perioden 1.1.2021–30.6.2021. Riksrevisjonen reviderer og avgir en revisjonsrevisjonsberetning for GIEKs administrasjonsregnskap for perioden 1.1.2021 - 30.06.2021.

Oslo, 28. oktober 2021


Karin Bing Orgland
Styreleder

Torfinn Kildal
Nestleder

Shahzad Abid
Styremedlem

John G. Bernander
Styremedlem

Margrethe Hauge
Styremedlem

Marit E. Kirkhusmo
Styremedlem

Nina Udnes Tronstad
Styremedlem

Hans Melandsø
Ansattrepresentant

Wenche Nistad
Administrerende direktør

Oppstilling av bevilgningsrapportering og artskontorrapportering med noter

a) Prinsippnote

GIEK er en forvaltningsbedrift under NFD med formål å fremme norsk eksport og investeringer i utlandet. Dette skal oppnås gjennom å utstede garantier på vegne av den norske stat. Det avlegges egne regnskap for garantiordningene (fondsregnskap).

Regnskapet for perioden 1.1.2021 - 30.6.2021 er utarbeidet og avlagt etter nærmere retningslinjer fastsatt i Bestemmelser om økonomistyring i staten («bestemmelsene»). Det avlagte regnskapet er i henhold til krav i bestemmelsene punkt 3.4.1, nærmere bestemmelser i Finansdepartementets rundskriv R-115 og eventuelle tilleggskrav fastsatt av overordnet departement.

Alle ansatte, driftsmidler, rettigheter og forpliktelser i GIEK-administrasjon overføres til Eksfin-administrasjon. Dette inkluderer skyldig merverdiavgift, pensjonspremie og andre påløpte, ikke betalte kostnader. GIEK er selvfinansierende i den forstand at de enkelte garantiordninger dekker administrasjonsutgiftene. Utgifter ved GIEKs drift som påløper etter 1. juli vil belastes Eksfin, jf. punkt 6.5 i GIEKs tildelingsbrev av 21. desember 2020.

Nærings- og fiskeridepartementet overfører til Eksfin bevilgninger gitt på kapittel 2460 som omhandler GIEK, jf. tildelingsbrev til Eksfin. Som følge av sammenslåingen er det vedtatt å endre navn på kapittel 2460/5460 fra Garantiinstituttet for eksportkreditt til Eksportfinansiering Norge. Oppstillingen av bevilgningsrapporteringen og artskontorrapporteringen er utarbeidet med utgangspunkt i bestemmelsene punkt 3.4.2 – de grunnleggende prinsippene for årsregnskapet:

- Regnskapet følger kalenderåret
- Regnskapet inneholder alle rapporterte utgifter og inntekter for perioden 1.1.2021 – 30.6.2021
- Utgifter og inntekter er ført i regnskapet med brutto beløp
- Regnskapet er utarbeidet i tråd med kontantprinsippet

Oppstillingene av bevilgnings- og artskontorrapportering er utarbeidet etter de samme prinsippene, men gruppert etter ulike kontoplaner. Prinsippene samsvarer med krav i bestemmelsene punkt 3.5 til hvordan virksomhetene skal rapportere til statsregnskapet. Sumlinjen «Netto rapportert til bevilgningsregnskapet» er lik i begge oppstillingene. Virksomheten er tilknyttet statens konsernkontoordning i Norges Bank i henhold til krav i bestemmelsene pkt. 3.7.1. Bruttobudsjetterte virksomheter tilføres ikke likviditet gjennom året men har en trekkrettighet på sin konsernkonto. GIEK er satt opp som en bruttobudsjettert virksomhet i regnskapsmodulen til DFØ.

Bevilgningsrapporteringen

Oppstillingen av bevilgningsrapporteringen omfatter en øvre del med bevilgningsrapporteringen og en nedre del som viser beholdninger virksomheten står oppført med i kapitalregnskapet.

Bevilgningsrapporteringen viser regnskapstall som virksomheten har rapportert til statsregnskapet. Det stilles opp etter de kapitler og poster i bevilgningsregnskapet virksomheten har fullmakt til å disponere. Kolonnen samlet tildeling viser hva virksomheten har fått stilt til disposisjon i tildelingsbrev for hver statskonto (kapittel/post). Oppstillingen viser i tillegg alle finansielle eiendeler og forpliktelser virksomheten står oppført med i statens kapitalregnskap.

Mottatte fullmakter til å belaste en annen virksomhets kapittel/post (belastningsfullmakter) vises ikke i kolonnen for samlet tildeling, men er omtalt i note B til bevilgningsoppstillingen. Utgiftene knyttet til mottatte belastningsfullmakter er bokført og rapportert til statsregnskapet, og vises i kolonnen for regnskap.

Avgitte belastningsfullmakter er inkludert i kolonnen for samlet tildeling, men bokføres og rapporteres ikke til statsregnskapet fra virksomheten selv. Avgitte belastningsfullmakter bokføres og rapporteres av virksomheten som har mottatt belastningsfullmakten og vises derfor ikke i kolonnen for regnskap. De avgitte fullmaktene fremkommer i note B til bevilgningsoppstillingen.

Artskontorrapporteringen

Oppstillingen av artskontorrapporteringen har en øvre del som viser hva som er rapportert til statsregnskapet etter standard kontoplan for statlige virksomheter og en nedre del som viser eiendeler og gjeld som inngår i mellomværende med statskassen. Artskontorrapporteringen viser regnskapstall virksomheten har rapportert til statsregnskapet etter standard kontoplan for statlige virksomheter.

Virksomheten har en trekkrettighet på konsernkonto i Norges Bank. Tildelingene er ikke inntektsført og derfor ikke vist som inntekt i oppstillingen.

b) Bevilgningsrapportering

Bevilgningsrapporteringen viser regnskapstall som GIEK har rapportert til statsregnskapet. Det stilles opp etter de kapitler og poster i bevilgningsregnskapet som GIEK har fullmakt til å disponere. Som skissert i prinsippnote har ikke GIEK avgitt fullmakter.

Oppstilling av bevilgningsrapportering 1.1–30.6.2021

Utgiftskapittel	Kapittelnavn	Post	Posttekst	Note	Samlet tildeling for 2021	Regnskap 1.1–30.6.2021
900	Nærings- og fiskeridepartementet	72	Tilskudd til BSV		350 000	0
2460	Garantiinstituttet for eksportkreditt	24.1	Tilskudd fra andre statlige virksomheter			2 820 000
2460	Garantiinstituttet for eksportkreditt	24.1	Driftsinntekter, refusjon fra fondsregnskap, ordinære ordninger 1. halvår		98 000 000	83 074 125
2460	Garantiinstituttet for eksportkreditt	24.1	Driftsinntekter, Flygarantiordningen			790 710
2460	Garantiinstituttet for eksportkreditt	24.1	Driftsinntekter, Lånegarantiordningen			1 716 676
2460	Garantiinstituttet for eksportkreditt	24.1	Driftsinntekter, Kredittforsikringsordningen			2 446 031
2460	Garantiinstituttet for eksportkreditt	24.2	Driftsutgifter, overslagsbevilgning 1. halvår 2021		98 000 000	85 894 125
2460	Garantiinstituttet for eksportkreditt	24.2	Driftsutgifter, Flygarantiordningen			790 710
2460	Garantiinstituttet for eksportkreditt	24.2	Driftsutgifter, Lånegarantiordningen			1 716 676
2460	Garantiinstituttet for eksportkreditt	24.2	Driftsutgifter, Kredittforsikringsordningen			2 446 031
Sum utgiftsført						0
Inntektskapittel	Kapittelnavn	Post	Posttekst	Note	Samlet tildeling for 2021	Regnskap 1.1–30.6.2021
5502	Finansskatt	70				2 604 383
5700	Arbeidsgiveravgift	72				7 344 355
Sum inntektsført						9 948 738
Netto rapportert til bevilgningsregnskapet						
Kapitalkontoer						
60064001	Norges Bank KK /Innbetalinger					92 365 267
60064002	Norges Bank KK/utbetalinger					-91 786 262
724070	Endring i mellomværende med statskassen					9 369 733
Sum rapportert						0
					30.06.2021	31.12.2020
					2 143 574	-7 226 158
						Endring
						9 369 733
						9 369 733

Note A Forklaring av samlet tildeling utgifter

Kapittel og post	Overført fra i fjor	Årets tildelinger	Samlet tildeling
90072		350 000	350 000
246024*		98 000 000	98 000 000

*Årets tildeling er på 211 millioner kroner, hvorav 98 millioner kroner er andel som kan benyttes første halvår.

Note B – Brukte fullmakter og beregning av mulig overførbart beløp til neste år.

GIEK er selvfinansierende og overførbart beløp til neste år er således ikke aktuelt for administrasjonsregnskapet.

Oppstilling av artskontorapporteringen 1.1–30.6.2021

Utgiftskapittel	Note	1.1–30.6.2021	1.1–31.12.2020
Driftsinntekter rapportert til bevilgningsregnskapet			
Innbetalinger fra tilskudd og overføringer		2 820 000	4 190 000
Salgs- og leieinnbetalinger		88 027 542	182 365 434
Sum innbetalinger fra drift	1	90 847 542	186 555 434
Driftsutgifter rapportert til bevilgningsregnskapet			
Utbetalinger til lønn	2	62 725 027	123 291 093
Andre utbetalinger til drift	3	27 011 165	59 979 026
Sum utbetalinger til drift		89 736 192	183 270 119
Netto rapporterte driftsutgifter		-1 111 350	-3 285 315

Investerings- og finansinntekter rapportert til bevilgningsregnskapet			
Sum investerings- og finansinntekter		0	0
Investerings- og finansutgifter rapportert til bevilgningsregnskapet			
Utbetaling til investeringer	4	1 111 350	3 285 315
Sum investerings- og finansutgifter		1 111 350	3 285 315
Netto rapporterte investerings- og finansutgifter		1 111 350	3 285 315

Innkrevingsvirksomhet og andre overføringer til staten			
Sum innkrevingsvirksomhet og andre overføringer til staten		0	0
Tilskuddsforvaltning og andre overføringer fra staten			
Sum tilskuddsforvaltning og andre overføringer fra staten		0	0
Inntekter og utgifter rapportert på felleskapitler			
Finansskatt konto 1988 (ref.kap 5502, inntekt)		2 604 383	5 130 084
Arbeidsgiveravgift konto 1986 (ref. kap. 5700, inntekt)		7 344 355	14 479 650
Netto rapporterte utgifter på felleskapitler		-9 948 738	-19 609 734
Netto rapportert til bevilgningsregnskapet		-9 948 738	-19 609 734

	Note	1.1–30.6.2021	1.1–31.12.2020
Eiendeler og gjeld			
Fordringer		3 852 588	261 444
Skyldig skattetrekk og andre trekk		0	-4 890 221
Skyldige offentlige avgifter		-210 917	-984 041
Avsatt pensjonspremie til Statens pensjonskasse		-1 498 097	-1 613 340
Sum mellomværende med statskassen	5	2 143 574	-7 226 158

Note 1 – Innbetalinger fra drift

	1.1–30.6.2021	1.1–31.12.2020
Innbetalinger fra gebyrer	410 000	
Sum innbetalinger fra gebyrer	0	0
Innbetalinger fra tilskudd og overføringer		
Tilskudd fra andre statlige virksomheter		
Eksportkreditt Norge	425 000	850 000
Norfund	210 000	540 000
Digitaliseringsdirektoratet	2 000 000	1 500 000
Støperigata Holding AS		500 000
BSV		800 000
Norwegian Air Shuttle ASA	150 000	
Utenriksdepartementet	35 000	
Sum innbetalinger fra tilskudd og overføringer	2 820 000	4 190 000
Salgs- og leieinnbetalinger		
Inntekt overført fra garantiordningene*	88 027 542	182 365 434
Sum salgs- og leieinnbetalinger	88 027 542	182 365 434
Andre innbetalinger		
Sum andre innbetalinger	0	0
Sum innbetalinger fra drift	90 847 542	186 555 434

* Inntektsført beløp inneholder 3 852 588 kroner som per 30.6.2021 ikke er innbetalt av garantiordningen. Posten er dekket inn ved overføring fra garantiordningene i september 2021 til Eksfin.

Note 2 Utbetalinger til lønn

	1.1–30.06.2021	1.1–31.12.2020
Lønn	47 032 996	91 416 030
Arbeidsgiveravgift	7 344 355	14 479 650
Pensjonsutgifter*	4 148 717	10 305 123
Sykepenges og andre refusjoner (-)	-783 375	-2 542 908
Andre ytelser**	4 982 334	9 633 198
Sum utbetalinger til lønn	62 725 027	123 291 093
Antall utførte årsverk:	44,8	89,2

* Pensjoner kostnadsføres i resultatregnskapet basert på faktisk påløpt premie for regnskapsåret. Premiesats for arbeidsgivers andel i 2021 er 10,3 prosent. Premiesatsen for 2020 var 12,4 prosent.

** I andre ytelser inngår blant annet finansskatt på 2,6 millioner kroner og styrehonorar for første halvår 2021 på 0,9 millioner kroner. Styrehonorar for GIEKs styre avholdt etter 1. juli dekkes av Eksfin. Honorarer til interimstyret ble belastet og betalt av Eksportkreditt Norge AS.

Note 3 – Andre utbetalinger til drift

	1.1–30.06.2021	1.1–31.12.2020
Husleie	6 162 906	12 111 771
Andre utgifter til drift av eiendom og lokaler	373 202	814 588
Mindre utstyrsanskaffelser	256 927	446 844
Leie av maskiner, inventar og lignende	2 327 573	3 566 652
Kjøp av konsulenttjenester	7 511 973	11 803 341
Kjøp av andre fremmede tjenester	7 156 031	15 287 004
Reiser og diett	-39 718	1 133 202
Øvrige driftsutgifter	3 262 271	14 815 625
Sum andre utbetalinger til drift	27 011 165	59 979 026

Note 5 – Utbetaling til investeringer og kjøp av aksjer

	1.1–30.06.2021	1.1–31.12.2020
Utbetaling til investeringer		
Immaterielle eiendeler og lignende	423 605	2 401 544
Driftsløsøre, inventar, verktøy og lignende	687 745	883 771
Sum utbetaling til investeringer	1 111 350	3 285 315

Note 6 – Sammenheng mellom avregning med statskassen og mellomværende med statskassen

	30.06.2021	30.06.2021	
	Spesifisering av bokført avregning med statskassen	Spesifisering av rapportert mellomværende med statskassen	Forskjell
Finansielle anleggsmidler			
Sum finansielle anleggsmidler	0	0	0
Omløpsmidler			
Andre fordringer	3 852 588	3 852 588	0
Sum omløpsmidler	3 852 588	3 852 588	
Langsiktig gjeld			
Sum langsiktig gjeld	0	0	0
Kortsiktig gjeld			
Skyldig skattetrekk	-276 739	-276 739	0
Skyldige offentlige avgifter	-210 917	-210 917	0
Annen kortsiktig gjeld	-1 221 358	-1 221 358	0
Sum kortsiktig gjeld	-1 709 014	-1 709 014	0
Sum	2 143 574	2 143 574	0

* Posten er en fordring på garantiordningene. Posten er dekket inn ved overføring fra garantiordningene i september 2021 til Eksfin.



Foto: Salmon Evolution

Kundeprosjekt: Salmon Evolution

Garantier ble avgjørende for etablering av banebrytende landbasert oppdrettsanlegg for laks

Salmon Evolution bygger sitt første landbaserte lakseoppdrettsanlegg på Indre Harøy i Hustadvika kommune i Møre og Romsdal

- ▶ Vi er svært fornøyde med gjeldsfinansieringspakken vår og mener den setter en ny standard for finansiering av landbasert oppdrett. Eksfinns garanti har i så måte vært avgjørende for å få dette på plass.
- ▶ Biologi og fiskevelferd er helt sentralt for Salmon Evolution og anlegget er designet utelukkende med formål om å skape best mulig levevilkår for fisken. Gjennom å hente sjøvann fra dypet og videre rense vannet før det kommer inn i anlegget unngår vi lakselus og parasitter. I tillegg vil vi gjennom å ha et lukket system på land, eliminere risiko for rømming.

Trond Håkon Schaug-Pettersen, CFO i Salmon Evolution.

Prosjektet er det første landbaserte matfiskanlegg i Norge som Eksfin er med på å finansiere. Totalt prosjektbeløp for første byggetrinn er estimert til rundt 1,8 milliarder kroner. Eksfin bidrar i finansieringen i samarbeid med Nordea og Sparebanken Vest som stiller med 525 millioner i byggelån, og hvor Eksfin garanterer for 50 prosent.

Mål om å bli «fyrstårn» innen bærekraftig oppdrett

Salmon Evolution vil overføre de beste forholdene fra havet gjennom bruk av såkalt hybrid gjennomstrømnings-teknologi, et system hvor store mengder friskt sjøvann er anleggets primære kilde for rensing av vann. I tillegg gjenbrukes rundt 2/3 vannet for å redusere energiforbruk knyttet til pumping og oppvarming av sjøvann.

Håkon Andre Berg, CEO i Salmon Evolution.

Prosjektet på Indre Harøy har skapt og fortsetter å skape store ringvirkninger både regionalt og nasjonalt. Artec Aqua som totalentreprenør er lokalisert i Ålesund og i tillegg er en stor andel av underleverandørene lokalisert i Møre og Romsdal.

Statlig eksportfinansiering

Eksfin – Eksportfinansiering Norge, er en statlig finansinstitusjon som utsteder lån og garantier for å fremme norsk eksport og verdiskapning. Vi betjener banker og bedrifter i hele landet.

Eksfin er underlagt Nærings- og fiskeri-departementet, og ble etablert 1. juli 2021 etter en sammenslåing av Eksportkreditt Norge og GIEK (Garantiinstituttet for eksportkreditt).



Eksfin™ EKSPORTFINANSIERING NORGE
+47 22 87 62 00
Støperigata 1, Aker Brygge
NO-0250 Oslo
eksfin.no